



Republika e Kosovës
Republika Kosova-Republic of Kosovo
Qeveria - Vlada - Government
Zyra e Kryeministrit -Ured Premijera -Office of the Prime Minister
Agjencia e Statistikave të Kosovës - Agencija za Statistike Kosova - Kosovo Agency of Statistics

Seria 3: Statistikat Ekonomike

Statistikat e hotelerisë (TM4 - 2015)



Parathënie

Agjencia e Statistikave të Kosovës (ASK) gjegjësisht Departamenti i Statistikave Ekonomike dhe Llogarive Kombëtare në vitin 2008 ka filluar me hulumtimin për veprimtarinë hoteliere në Kosovë. Gjatë vitit 2009 ASK-ja ka filluar me publikimet e hotelierisë në baza tre mujore. Ky publikim statistikor paraqet një përmbledhje të të dhënave statistikore nga aktiviteti i hotelierisë në Kosovë. Burim tjetër i të dhënave është Ministria për Tregti dhe Industri (MTI), Departamenti i Hotelierisë dhe Turizmit.

Duke u bazuar në kërkesa të vazhdueshme nga shfrytëzues të ndryshëm të brendshëm dhe të jashtëm për të dhëna dhe informacione statistikore si dhe duke shfrytëzuar rekomandimet dhe manualët e EUROSTAT-it mbi indikatorët që duhet të publikohen për statistikën e hotelierisë, kemi prezantuar informacione me interes.

Qëllimi i publikimit është që të vejë në dukje tendencën e zhvillimit të këtij aktiviteti ekonomik në Kosovë. Ky publikim do të shërbejë si bazë e dobishme referuese për të gjithë shfrytëzuesit e të dhënave statistikore të ASK-së, dhe si informacion i dobishëm dhe relevant ekonomik për Kosovën.

Falënderojmë zyrat rajonale të ASK-së, gatishmërinë e të gjitha hoteleve për bashkëpunim të sinqertë dhe Ministrinë e Tregtisë dhe Industrisë (MTI), gjegjësisht Departamentin e Hotelierisë dhe Turizmit si dhe stazhieren e SIDA-së për kontributin e sajë në përgatitjen e publikimit.

Propozimet, sugjerimet dhe vërejtjet tuaja mund ti dërgoni në adresën elektronike:
economic@ks-gov.net.

Publikimin e përgatitën :

Ilir T. Berisha – Drejtor i Departamentit
Ismail Sahiti – Shef i Divizionit të Statistikave Ekonomike
Hysni Elshani – Shef i sektorit të statistikave Ekonomike
Sulltane Gashi – Zyrtare e lartë
Nazmije Belegu – Zyrtare e lartë
Bekim Bojku – Zyrtar i lartë
Violeta Sylja – Praktikante
Ahmet Cakolli – Zyrtar për dizajnim.

Mars, 2016

Kryeshef Ekzekutiv i ASK-së,
z. Isa Krasniqi

ASK - Agjencia e Statistikës së Kosovës

MTI - Ministria e Tregtisë dhe Industrisë

TM₁ - Tremujori i parë

TM₂ - Tremujori i dytë

TM₃ - Tremujori i tretë

TM₄ - Tremujori i katërt

: - E dhëna nuk është në dispozicion

- - Nuk aplikohet

% - Përqindje

Përmbajtja

	Faqe
Metodologji	4
1 Kapacitetet Hoteliere	5
2 Vizitorët vendor dhe të jashtëm	7
3 Vizitor vendor dhe të jashtëm dhe netëqëndrimet e tyre sipas regjioneve	10
4 Vizitorët e jashtëm sipas regjioneve	12
5 Vizitorët e jashtëm dhe netëqëndrimet e tyre sipas shteteve prej nga vijnë	14

Metodologji

Agjencia e Statistikave të Kosovës (ASK) publikon të dhënat e hotelerisë në Kosovë për TM 4 të vitit 2015. Informatat statistikore lidhur me aktivitetet e hotelerisë dhe turizmit janë marrë nga hulumtimi statistikor i organizuar në tërë territorin e vendit nëpërmes zyrave rajonale statistikore (gjithsej 7 sish).

Bazuar në programin statistikor të ASK-ës, merren të dhëna mbi numrin e hoteleve, numrin e të punësuarve, kapacitetet për vendosje (dhoma, shtretër), numrin e vizitorëve dhe netët e qëndrimit sipas muajve si dhe vizitorët e jashtëm sipas vendeve.

Mbulimi

Numri i hoteleve të vrojuara është gjithsej 104. Numri më i madhe i hoteleve gjendet në regjionin e Prishtinës, Ferizajit, Pejës, e kështu me radhë.

Përkufizime

Hotel

Njësi hoteliere është një ndërmarrje, e cila në biznes regjistër është e regjistruar në aktivitetin e hotelerisë. Po ashtu edhe njësitë hoteliere në kuadër të bizneseve private janë të përfshira në këtë grup. Varësisht nga shërbimet që kryejnë këto njësi janë të ndara në hotele, motele etj.

Turizëm

Turizmi përfshinë aktivitetet e personave që udhëtojnë dhe qëndrojnë në vende të ndryshme nga vendi i qëndrimit të tyre të zakonshëm për një periudhë jo më të gjatë se një vit kalendarik dhe qëllimi i këtij udhëtimi është kohë e lirë, biznes e të tjera.

Vizitor

Vizitor quhet një person i cili kalon të paktën një natë në një strukturë hoteliere në vendin që ai viziton. Për qëllime të statistikave të turizmit, termi “vizitor” përfaqëson një “person” që udhëton në një vend të ndryshëm nga vendi që ai banon, për një periudhë më pak se 12 muaj. Ai mund të jetë vendor apo i jashtëm.

Vizitor vendor është personi me vendbanim të përhershëm në Kosovë, por i cili qëndron për së paku një natë në një vend tjetër në Kosovë.

Vizitor i jashtëm konsiderohet personi me vendbanim të përhershëm jashtë Kosovës, por i cili qëndron përkohësisht në Kosovë për së paku një natë.

Netqëndrim

Një vizitor që kalon një natë brenda një objekti hotelier njihet si netqëndrim në hulumtimin tonë.

1 Kapacitetet Hoteliere

Tabela 1. Kapacitetet Hoteliere të anketuara në Kosovë

ID Regjioni	Regjioni	Numri i hoteleve	Numri i dhomave	Numri i shtretërve
1	Gjakovë	10	191	294
2	Gjilan	10	102	111
3	Mitrovicë	6	123	144
4	Pejë	13	283	473
5	Prizren	13	354	800
6	Prishtinë	35	1.000	1.291
7	Ferizaj	17	247	300
	Gjithsej	104	2.300	3.413

Në tremujorin e katërt të vitit 2015 (TM 4 2015) pjesë e anketës janë 104 hotele që ushtrojnë veprimtari hoteliere në territorin e Kosovës, pjesa më e madhe e hoteleve gjenden në regjionin e Prishtinës, Ferizajt, Pejës etj.

Tabela 1a. Shfrytëzimi i Kapaciteteve Hoteliere në Kosovë të anketuara në përqindje (%)

Periudha / Regjioni	Gjakova	Gjilani	Mitrovica	Peja	Prizreni	Prishtina	Ferizaj	Total në %
TM1/2009	2,25	5,58	2,54	3,36	1,83	11,56	5,43	6,77
TM2/2009	2,14	5,67	2,62	6,35	3,13	13,82	10,27	8,73
TM3/2009	3,13	4,75	2,33	9,03	3,55	15,25	7,73	9,50
TM4/2009	2,40	3,77	2,32	5,63	2,60	20,23	15,51	11,63
TM1/2010	1,77	3,39	2,65	4,73	2,10	14,64	9,69	8,51
TM2/2010	2,28	1,96	2,96	5,10	3,74	19,32	9,09	10,71
TM3/2010	2,35	3,36	3,62	6,62	5,03	11,01	7,83	7,58
TM4/2010	1,58	2,64	2,63	5,62	6,80	10,25	7,67	7,20
TM1/2011	0,48	2,79	2,66	1,80	1,99	12,04	6,61	6,62
TM2/2011	2,49	3,21	2,15	5,56	5,04	16,94	5,04	9,61
TM3/2011	2,78	5,50	3,01	4,29	3,79	10,49	6,90	6,93
TM4/2011	1,21	3,16	2,61	4,71	2,51	13,72	5,26	7,72
TM1/2012	1,04	2,10	2,87	3,78	1,88	10,57	5,65	6,15
TM2/2012	2,25	3,68	2,47	12,47	4,12	14,35	23,76	10,93
TM3/2012	2,50	3,73	2,86	5,44	5,00	21,43	5,94	11,66
TM4/2012	2,56	3,40	2,94	3,83	4,28	21,51	4,61	11,26
TM1 2013	2,28	2,54	2,83	3,77	2,54	16,84	4,99	8,98
TM2 2013	1,55	2,82	2,69	3,32	4,86	16,27	5,45	9,00
TM3 2013	1,63	2,34	2,85	11,04	7,92	15,98	4,87	10,21
TM4 2013	1,64	3,48	2,99	3,77	4,57	18,43	12,58	10,64
TM1/2014	2,32	2,24	2,22	2,60	5,00	16,90	5,46	9,19
TM2/2014	2,32	2,49	2,49	12,43	5,88	20,59	3,41	11,95
TM3/2014	4,30	3,34	2,65	12,95	6,12	20,46	2,96	12,17
TM4/2014	3,78	1,73	2,30	14,48	4,29	17,21	2,10	10,48
TM1/2015	3,71	2,74	4,60	24,45	3,13	28,47	5,23	15,20
TM2/2015	4,44	3,85	3,88	12,41	8,90	26,85	8,43	15,70
TM3/2015	5,44	4,51	6,53	24,33	11,67	25,05	4,93	17,07
TM4/2015	4,64	2,41	2,97	9,04	6,92	27,51	6,21	14,43

Sipas anketës, kapaciteti i shfrytëzuar në nivel vendi është 14.43 % për më shumë shihni tabelën 1a e cila paraqet shfrytëzimin e kapaciteteve hoteliere në Kosovë në nivel vendi sipas Regjioneve.

2 Vizitorët vendor dhe të jashtëm

Tabela 2. Numri i vizitorëve (vendor dhe të jashtëm) dhe netëqëndrimet e tyre, për vitet 2008 – 2015

Periodha	Numri i Vizitorëve		Netë Qëndrimi	
	Vendor	Të jashtëm	Vendor	Të jashtëm
2008	19,678	24,616	22,602	46,910
2009	52,631	36,318	54,876	76,042
2010	44,662	34,382	45,123	76,394
2011	42,044	30,349	44,757	65,584
2012	49,973	48,790	52,008	90,968
2013	45,380	50,074	54,867	83,883
2014	46,477	61,313	55,274	102,066
2015	60,200	79,238	81,372	120,669

Në tabelën 2 është paraqitur numri vizitorëve vendor dhe të jashtëm si dhe netët e qëndrimit për vizitorët vendor dhe të jashtëm gjatë vitit 2008-2015.

Në vitin 2015 numri i vizitorëve vendor është rritur për 29.53% në raport me vitin 2014, netëqëndrimet e vizitorëve vendor janë rritur për 47.22%. Kemi rritje të vizitorët e jashtëm për 29.24%, kurse netëqëndrimet e vizitorëve të jashtëm janë rritur për 18.23% në raport me vitin 2014.

Grafiku 1. Numri i vizitorëve dhe netëqëndrimeve sipas viteve 2008 – 2015

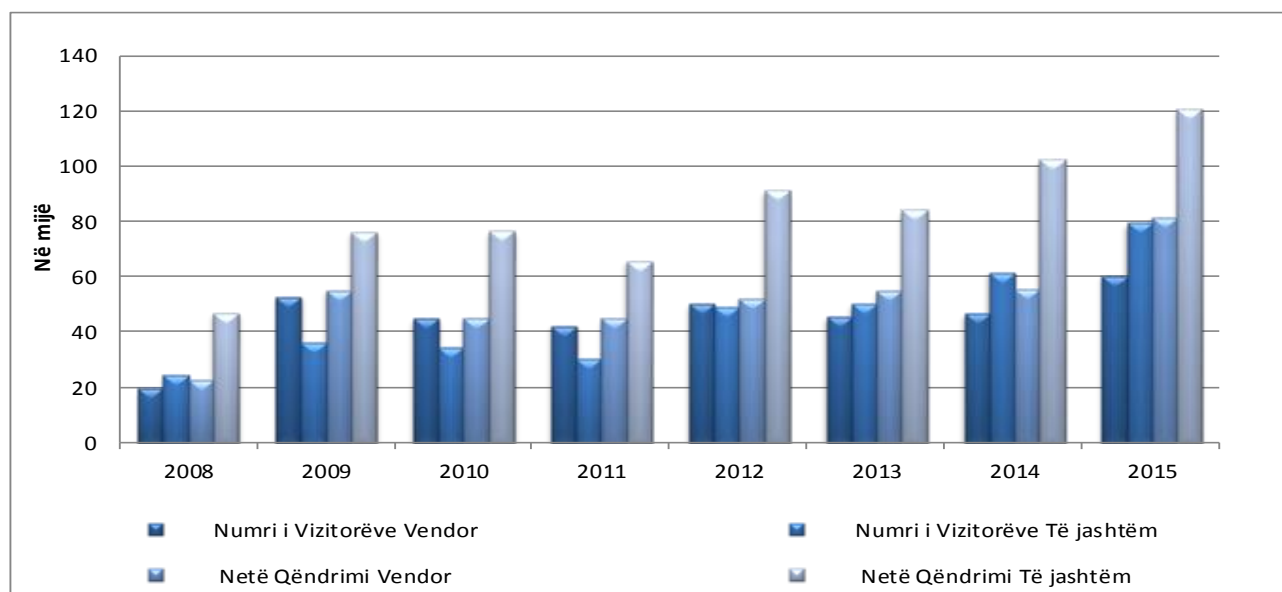
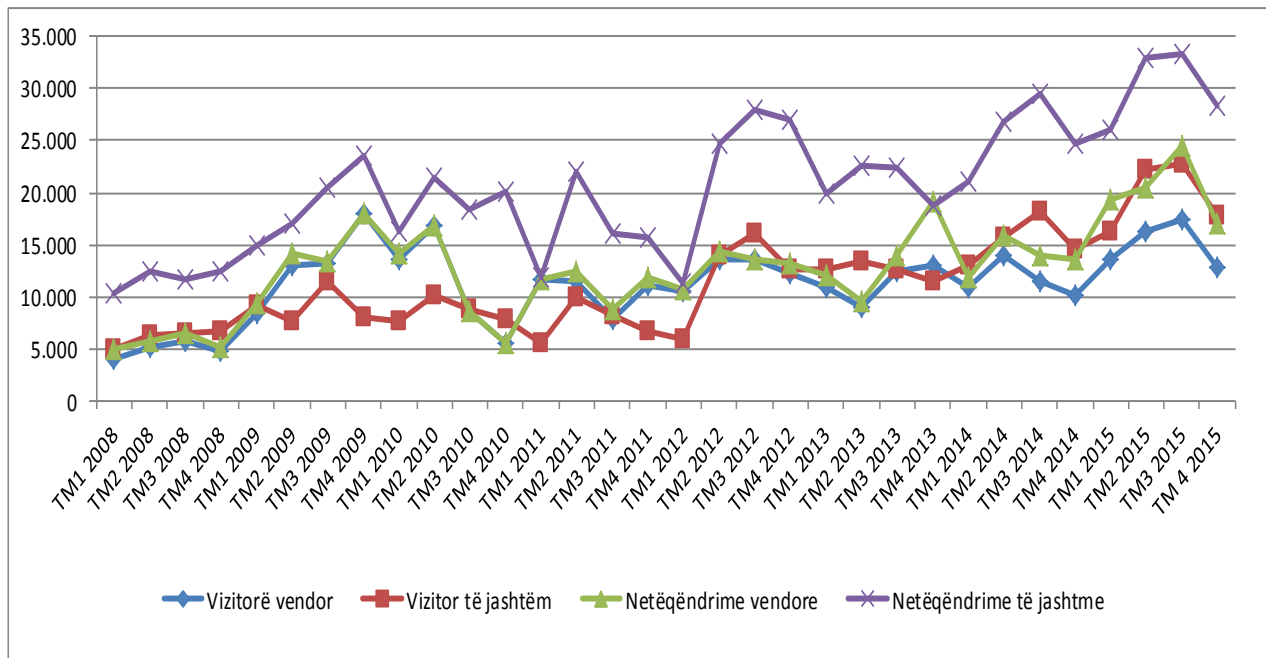


Tabela 2a. Numri i vizitorëve (vendor dhe të jashtëm) dhe netëqëndrimet e tyre, për periudhat TM1 2008 – TM4 2015

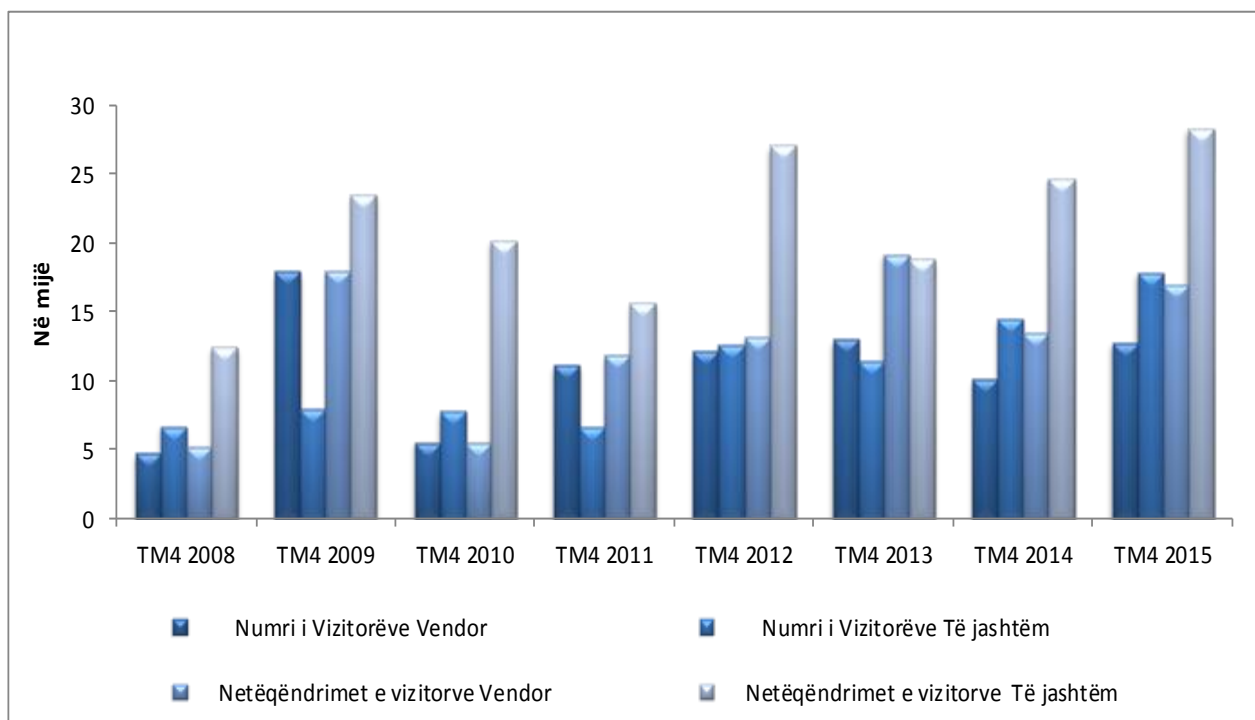
Periudha	Numri i Vizitorëve		Netëqëndrimet e vizitorve	
	Vendor	Të jashtëm	Vendor	Të jashtëm
TM1 2008	4,104	4,982	4,994	10,419
TM2 2008	5,142	6,380	5,824	12,428
TM3 2008	5,663	6,519	6,542	11,629
TM4 2008	4,769	6,735	5,242	12,434
TM1 2009	8,483	9,257	9,342	14,868
TM2 2009	13,040	7,599	14,082	17,103
TM3 2009	13,183	11,445	13,426	20,525
TM4 2009	17,925	8,017	18,026	23,546
TM1 2010	13,670	7,592	14,109	16,303
TM2 2010	16,789	10,208	16,789	21,478
TM3 2010	8,648	8,775	8,664	18,433
TM4 2010	5,556	7,807	5,561	20,180
TM1 2011	11,692	5,535	11,751	11,893
TM2 2011	11,405	9,889	12,401	21,944
TM3 2011	7,806	8,249	8,746	16,017
TM4 2011	11,141	6,676	11,859	15,730
TM1 2012	10,607	5,965	10,737	11,259
TM2 2012	13,581	14,025	14,418	24,638
TM3 2012	13,613	16,117	13,657	28,016
TM4 2012	12,172	12,683	13,196	27,055
TM1 2013	10,886	12,603	12,088	19,988
TM2 2013	9,055	13,340	9,552	22,615
TM3 2013	12,421	12,673	14,065	22,426
TM4 2013	13,018	11,458	19,162	18,854
TM1 2014	10,894	12,985	11,884	20,977
TM2 2014	13,902	15,613	15,896	26,799
TM3 2014	11,573	18,159	13,936	29,572
TM4 2014	10,108	14,556	13,558	24,718
TM1 2015	13,636	16,217	19,273	26,136
TM2 2015	16,320	22,240	20,560	32,926
TM3 2015	17,463	22,877	24,520	33,317
TM 4 2015	12,781	17,904	17,019	28,290

Në TM 4 2015 numri i vizitorëve është 30 685 vizitor, 41.65 % janë vizitor vendor, dhe 58.35 % janë vizitor të jashtëm kurse numri i bujtjeve në TM 4 2015 është 45 309 bujtje, 37.56 % e bujtjeve janë nga vendorët dhe 62.44 % janë të huaj.

Grafiku 2. Lëvizjet (trendët) e vizitorëve (vendor dhe të jashtëm) dhe netëqëndrimet e tyre për periudhën TM1 2008 – TM4 2015



Grafiku 2a. Numri i vizitorëve (vendor dhe të jashtëm) dhe netëqëndrimet e tyre gjatë TM4 2015 krahasuar me tremujorët e njëjtë të viteve paraprake (2008 – 2015)



3 Vizitor vendor dhe të jashtëm dhe netëqëndrimet e tyre sipas regjioneve

Tabela 3. Numri i vizitorëve dhe netëqëndrimet (vendor dhe të jashtëm) sipas regjioneve për periudhën 2008 - 2015

ID. regjionet	Regjionet	2008		2009		2010		2011		2012		2013		2014		2015	
		Vizitor	Netë	Vizitor	Netë	Vizitor	Netë	Vizitor	Netë	Vizitor	Netë	Vizitor	Netë	Vizitor	Netë	Vizitor	Netë
1	Gjakovë	2.263	2.529	2.240	2.895	2.031	2.324	1.640	2.030	1.597	2.434	1.517	2.072	2.062	3.736	2.269	5.224
2	Gjilan	3.152	3.466	3.210	4.181	1.976	2.400	2.251	3.101	1.937	2.731	1.718	2.364	1.552	2.081	1.635	2.142
3	Mitrovicë	1.873	1.967	2.471	2.718	2.894	3.289	2.646	2.890	2.875	3.088	2.915	3.147	2.631	2.689	2.247	2.434
4	Pejë	4.924	5.423	8.288	10.680	8.337	9.677	6.633	7.170	7.593	11.184	6.630	9.597	11.534	18.751	21.707	33.857
5	Prizren	3.632	4.095	4.639	5.792	4.663	9.210	5.434	6.946	6.212	7.962	8.109	10.360	8.615	11.144	16.316	21.396
6	Prishtinë	27.076	50.198	57.569	92.245	49.172	83.694	46.636	80.620	68.537	102.846	68.687	102.323	77.167	114.489	89.050	130.269
7	Ferizaj	1.374	1.834	10.532	12.407	9.972	10.923	7.153	7.584	10.012	12.731	5.878	8.887	4.229	4.450	6.214	6.719
	Gjithsej	44.294	69.512	88.949	130.918	79.045	121.517	72.393	110.341	98.763	142.976	95.454	138.750	107.790	157.340	139.438	202.041

Tabela 3 paraqet gjithsej numrin e vizitorëve dhe netëqëndrimet e tyre nëpër regjionet e Kosovës gjatë vitit 2008 – 2015.

Siç shihet në tabelë 3 me numrin më të madh të vizitorëve gjatë vitit 2015 prinë regjioni i Prishtinës me gjithsej 89 050 vizitor, Peja radhitet e dyta me 21 707 vizitor, Prizreni radhitet i treti me 16 316 vizitor.

Grafiku 3. Numri i vizitorëve dhe netëqëndrimeve (vendor dhe të jashtëm) 2008-2015

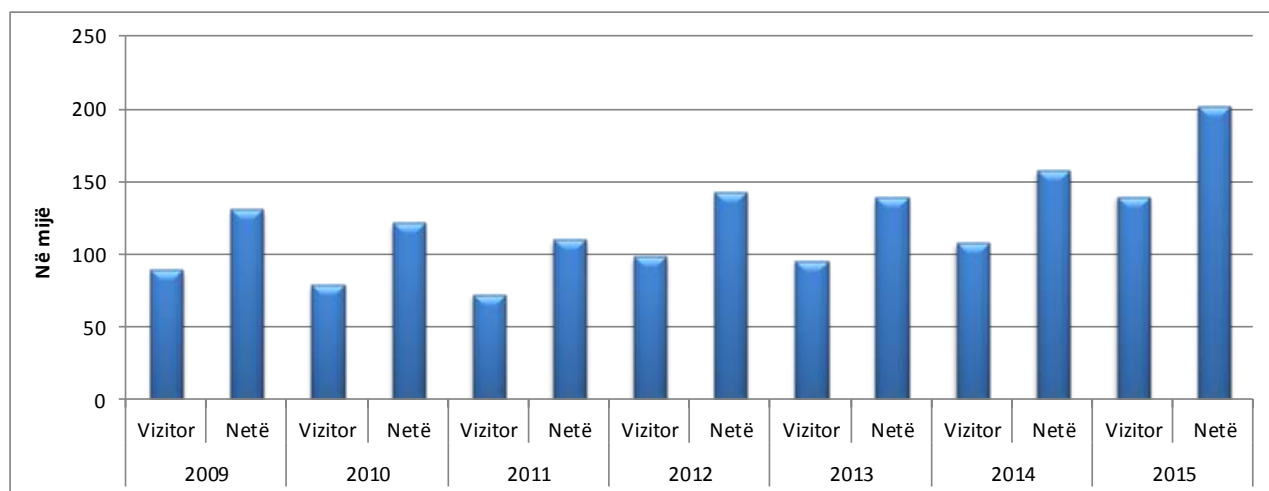
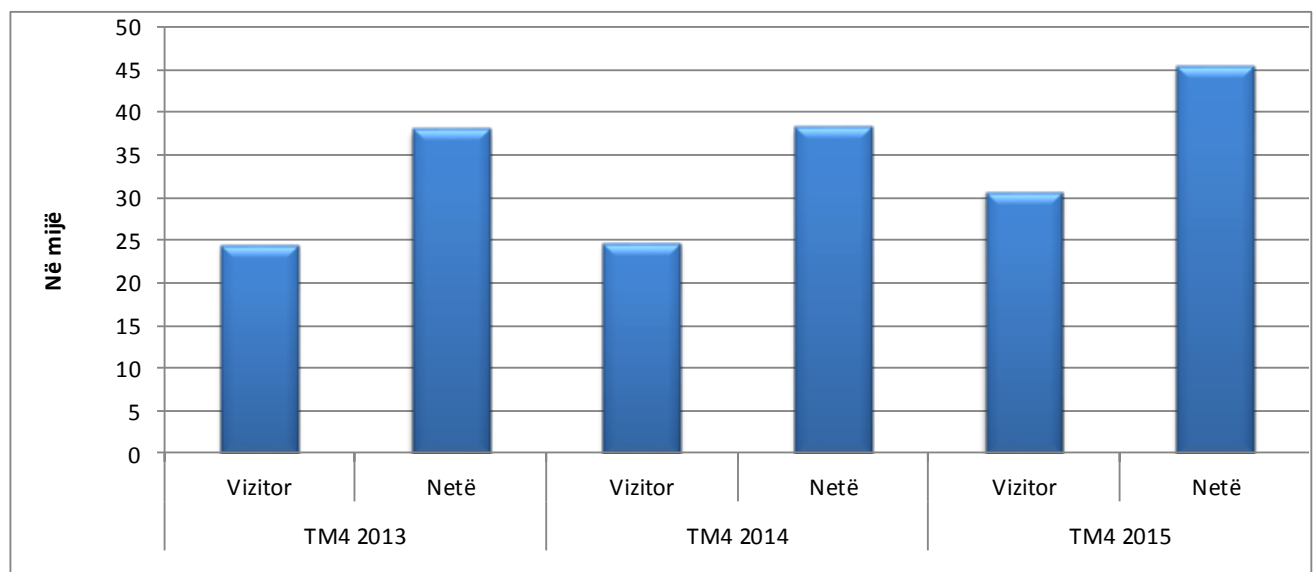


Tabela 3a. Numri i vizitorëve dhe netëqëndrimeve (vendor dhe të jashtëm) sipas regjioneve për TM4 2013, TM4 2014 dhe TM4 2015

Nr.identifikues	Regjionet	TM4 2013		TM4 2014		TM4 2015	
		Vizitor	Netë	Vizitor	Netë	Vizitor	Netë
1	Gjakovë	359	479	569	1.128	590	1.254
2	Gjilan	451	735	289	374	233	246
3	Mitrovicë	737	828	593	651	394	394
4	Pejë	1.488	1.653	3.426	6.487	2.649	3.932
5	Prizren	1.812	2.379	1.906	2.286	3.843	5.093
6	Prishtinë	18.460	27.933	17.260	26.667	21.310	32.676
7	Ferizaj	1.169	4.009	621	683	1.666	1.714
Gj i t h s e j		24.476	38.016	24.664	38.276	30.685	45.309

Nga tabela 3a shihet, se në TM 4 2015, numrin më të madh të vizitorëve dhe netëqëndrimet e tyre e ka regjioni i Prishtinës me 21 310 vizitor dhe 32 676 netëqëndrime.

Grafiku 3a. Numri i vizitorëve dhe netëqëndrimeve (vendor dhe të jashtëm) TM4 2013, TM4 2014 dhe TM4 2015



4 Vizitorët e jashtëm sipas regjioneve

Tabela 4. Numri i vizitorëve të jashtëm dhe netëqëndrimet e tyre nëpër regjionet e Kosovës gjatë periudhës 2008 - 2015

Regjionet	2008		2009		2010		2011		2012		2013		2014		2015	
	Vizitor	Netë	Vizitor	Netë	Vizitor	Netë	Vizitor	Netë	Vizitor	Netë	Vizitor	Netë	Vizitor	Netë	Vizitor	Netë
Gjakovë	646	965	646	1,105	734	1,032	647	980	739	1,512	547	1,062	1,003	2,389	1,267	3,836
Gjilan	937	1,182	937	1,379	779	1,203	755	1,546	886	1,594	737	1,198	794	1,222	712	1,109
Mitrovicë	546	185	546	768	827	1,222	4,458	813	557	647	616	692	532	532	385	414
Pejë	3,763	3,123	3,763	5,714	3,152	4,470	260	2,692	2,588	5,554	1,326	3,733	5,761	9,197	12,694	17,224
Prizren	2,412	1,631	2,412	3,343	2,334	6,846	20,832	4,066	2,695	4,369	3,799	5,521	3,520	5,694	9,779	13,947
Prishtinë	26,781	40,836	26,781	60,746	25,428	59,542	1,635	53,763	37,897	71,555	42,083	70,517	49,041	82,194	53,057	82,561
Ferizaj	1,233	279	1,233	2,987	1,128	2,079	1,762	1,724	3,428	5,737	966	1,160	662	837	1,344	1,578
Gjithsej	36,318	48,201	36,318	76,042	34,382	76,394	30,349	65,584	48,790	90,968	50,074	83,883	61,313	102,066	79,238	120,669

Grafiku 4. Numri i vizitorëve të jashtëm dhe netëqëndrimet e tyre nëpër regjionet e Kosovës gjatë periudhës 2008 - 2015

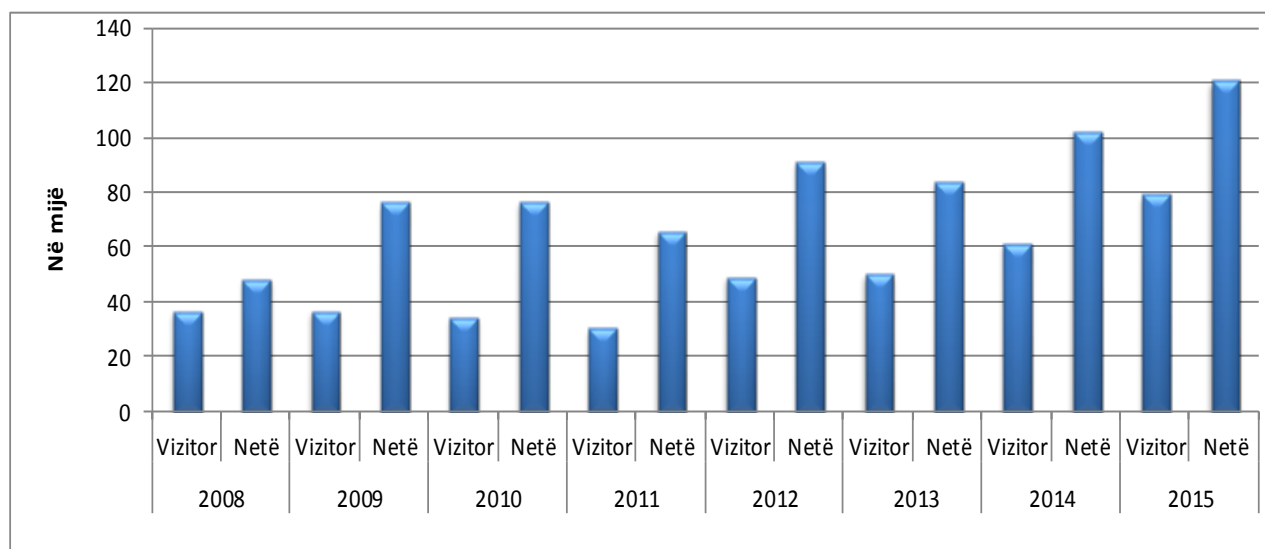
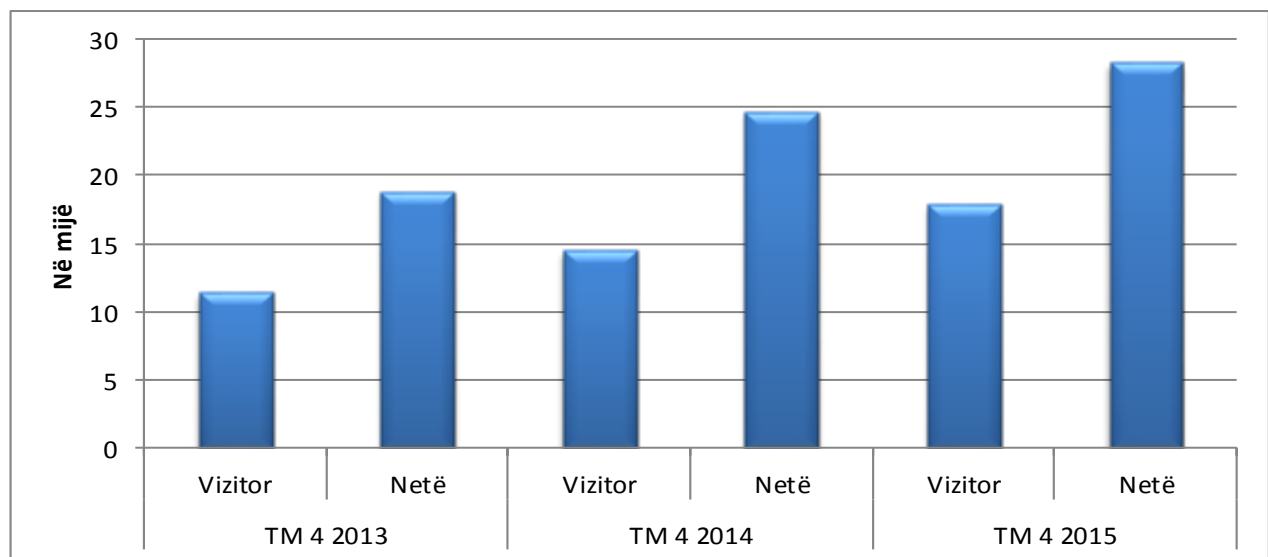


Tabela 4a. Numri i vizitorëve të jashtëm dhe netëqëndrimet e tyre sipas regjioneve për periudhat TM4 të viteve 2013 – 2015

ID. Regjion	Regjionet	TM 4 2013		TM 4 2014		TM 4 2015	
		Vizitor	Netë	Vizitor	Netë	Vizitor	Netë
1	Gjakovë	116	232	325	783	305	867
2	Gjilan	228	432	151	208	43	55
3	Mitrovicë	169	210	91	91	51	51
4	Pejë	305	433	1.685	2.894	1.313	2.062
5	Prizren	653	1.053	554	835	2.369	3.429
6	Prishtinë	9.853	16.333	11.623	19.718	13.188	21.182
7	Ferizaj	134	161	127	189	635	644
Gjithsej		11.458	18.854	14.556	24.718	17.904	28.290

Numri më i madh i vizitorëve të huaj përqendrohet në Prishtinë, Prizren e kështu me radhë.

Grafiku 4a. Numri i vizitorëve të jashtëm dhe netëqëndrimet e tyre, për periudhat TM4 2013, TM4 2014 dhe TM4 2015



5 Vizitorët e jashtëm dhe netëqëndrimet e tyre sipas vendeve prej nga vijnë
Tabela 5. Numri i vizitorëve të jashtëm dhe netëqëndrimet sipas shteteve prej nga vijnë përgjatë periudhës 2008 - 2015

Nr. ren.	Shteti	2008		2009		2010		2011		2012		2013		2014		2015	
		Vizitor	Netë	Vizitor	Netë	Vizitor	Netë	Vizitor	Netë	Vizitor	Netë	Vizitor	Netë	Vizitor	Netë	Vizitor	Netë
1	Austria	127	139	856	1,435	451	680	500	1,320	233	1,107	566	1,226	1,727	3,240	3,365	4,312
2	Belgjika	62	80	100	148	85	108	43	43	108	139	56	65	408	469	1,096	1,654
3	Bosna & Hercegovina	167	193	880	1,038	269	393	212	390	136	549	429	775	289	522	1,097	1,649
4	Britania e Madhe	1,487	3,919	2,202	4,204	1,296	2,571	1,251	2,539	289	4,071	1,916	3,623	2,044	4,018	2,377	4,183
5	Franca	288	488	851	1,068	423	601	301	409	151	875	989	1,537	1,085	1,793	1,711	2,850
6	Gjermania	734	4,517	3,598	7,211	2,941	8,413	2,750	8,730	716	6,279	4,259	6,497	5,003	8,254	6,194	9,888
7	Greqia	1,578	187	513	554	114	155	37	63	13	287	243	396	238	591	622	1,116
8	Holanda	84	157	317	632	993	342	278	505	99	850	78	111	179	296	856	1,406
9	Italia	1,089	2,427	1,429	1,945	1,512	2,320	1,938	2,595	175	6,365	3,704	5,280	2,061	3,873	2,409	3,939
10	Kroacia	931	1,060	1,138	2,901	950	1,752	871	1,973	298	3,344	1,771	3,795	1,757	3,667	3,883	5,235
11	Mali i Zi	166	191	350	1,434	270	2,195	181	264	51	1,099	372	639	368	582	1,631	2,646
12	Maqedonia	1,195	1,374	1,576	5,958	935	1,284	713	969	305	977	1,034	1,432	1,179	1,990	3,124	4,860
13	Polonia	89	97	44	24	102	143	110	150	13	142	51	62	46	63	230	619
14	Serbia	250	233	578	446	558	705	515	708	195	1,074	725	1,418	1,303	2,340	2,609	4,210
15	SHBA	2,450	5,593	3,279	5,500	1,867	4,925	1,628	3,676	624	7,670	5,302	9,315	5,283	10,037	6,065	9,331
16	Shqipëria	3,213	3,311	6,313	9,511	4,152	4,540	4,050	4,733	1,436	6,395	7,778	10,515	9,262	12,942	17,206	23,872
17	Slovenia	1,289	1,823	1,481	3,145	1,166	2,017	1,707	4,120	461	7,085	1,467	4,627	1,881	5,088	3,111	5,289
18	Spanja	131	138	62	106	14	18	28	40	6	84	39	58	24	26	266	581
19	Turqia	1,694	2,099	3,098	5,559	2,184	5,796	2,028	3,116	853	8,627	4,949	8,237	3,841	6,608	5,380	8,373
20	Zvicra	1,452	2,325	1,245	1,808	471	822	1,061	1,962	256	2,157	2,591	5,038	3,336	6,059	5,202	7,837
21	Të tjera	6,140	16,559	6,408	21,416	13,629	36,614	10,147	27,279	6,265	31,792	11,755	19,237	19,999	29,608	10,804	16,819
Gjithsej		24,616	46,910	36,318	76,043	34,382	76,394	30,349	65,584	48,790	90,968	50,074	83,883	61,313	102,066	79,238	120,669

Tabela 5a. Numri i vizitorëve të jashtëm dhe netëqëndrimet sipas shteteve prej nga vijnë, për periudhat TM4 2013, TM4 2014 dhe TM4 2015.

Nr.rendor	Shteti	TM4 2013		TM4 2014		TM4 2015	
		Vizitor	Netë	Vizitor	Netë	Vizitor	Netë
1	Austria	256	524	445	659	708	975
2	Belgjika	7	10	68	105	238	371
3	Bosna & Hercegovina	98	221	129	231	354	489
4	Britania e Madhe	366	548	463	823	488	958
5	Franca	330	511	217	328	391	699
6	Gjermania	1.132	1.496	1.277	2.233	1.266	2.108
7	Greqia	37	35	182	534	151	309
8	Holanda	11	14	9	14	222	338
9	Italia	806	1.290	510	960	602	1.051
10	Kroacia	483	867	466	814	1.024	1.467
11	Mali I Zi	29	34	266	434	427	627
12	Maqedonia	209	289	263	530	892	1.482
13	Polonia	3	8	3	3	63	193
14	Serbia	130	220	194	384	786	1.366
15	SHBA	1.263	2.089	1.203	2.227	1.375	2.090
16	Shqipëria	2.261	2.800	2.584	3.629	3.695	5.189
17	Sllovenia	387	936	492	1.540	820	1.310
18	Spanja	5	8	9	11	24	42
19	Turqia	1.046	1.758	520	999	1.203	1.965
20	Zvicra	593	1.188	661	1.399	1.191	1.867
21	Të tjera	2.006	4.008	4.595	6.861	1.984	3.394
	Gjithsej	11.458	18.854	14.556	24.718	17.904	28.290

Sa u përket vizitorëve të huaj numri më i madh është nga Shqipëria, SHBA-të, Gjermania, etj.

Agjencia e Statistikave të Kosovës

përshkrim i shkurtër

Agjencia e statistikave të Kosovës është institucion profesional i cili merret me grumbullimin, përpunimin dhe publikimin e të dhënave zyrtare të statistikave. Si i tillë vepron që nga viti 1948 i cili ka kaluar nëpër disa faza historike, i strukturuar sipas rregullimit shtetëror të asaj kohe.

Më 2 Gusht 1999, Agjencioni ka rifilluar punën e vet profesionale (pas 9 viteve të ndërprerjes të të gjitha serive statistikore në dëm të interesit të Kosovës), si institucion i pavarur në kuadër të Ministrisë së Administratës Publike. Që nga data 12.12.2011 ky Agjencion vepron në kuadër të Kryeministrisë së Kosovës. Agjencioni financohet nga Buxheti i Konsoliduar i Kosovës por edhe nga donatorët për projekte të veçanta dhe për ndihmë teknike profesionale.

Agjencia e Statistikave të Kosovës vepron sipas Ligjit Nr. 04/L-036 i cili ka hyrë në fuqi me 12.12.2011. Plani zhvillimor strategjik 2009-2013 është në implementim afatmesëm për zhvillimin e sistemit statistikor në korrelacion me Statistikat e Bashkësisë Evropiane (EUROSTAT-it).

Agjencia e statistikave të Kosovës ka këtë strukturë organizative: **Departamentet prodhuese;** (Departamenti i statistikave ekonomike dhe llogarive kombëtare, Departamenti i statistikave të bujqësisë dhe mjedisit, dhe Departamenti i statistikave sociale. **Departamentet mbështetëse;** (Departamenti i metodologjisë dhe teknologjisë informative, Departamenti për politika, planifikim, koordinim dhe komunikim, Departamenti i Regjistrimit dhe Anketimit si dhe Departamenti i administratës. **Ne kuadër të Agjencionit vepron edhe; Zyrat Rajonale;** Gjakovë, Gjilan, Mitrovicë, Pejë, Prizren, Prishtinë, dhe Ferizaj

Numri i të punësuarve dhe buxheti akoma janë të limituar. Të punësuar janë gjithsej 139 punëtorë, prej tyre, 104 (74,8%) në seli të Agjencionit, gjersa në Zyrat Rajonale, 35 (25,2%), Agjencioni ka këtë strukturë kualifikuese, 70,5% me shkollim universitar ndërsa 29,5% me shkollim të mesëm.

Kemi bashkëpunim profesional dhe teknik me të gjitha Ministrinë e Qeverisë së Kosovës, sidomos me Ministrin e Ekonomisë dhe Financave, Bankën Qendrore të Kosovës, me institucionet ndërkombëtare, EUROSTAT-in, Fondin Monetar Ndërkombëtar, Bankën Botërore, SIDA e Suedisë, DFID, UNFPA, UNDP, UNICEF, dhe me statistikave të shteteve në rajon.

Agjencia e Statistikave të Kosovës mbulon gati krejtësisht territorin e Republikës së Kosovës, duke u organizuar në strukturimin e qarqeve statistikore dhe njërive raportuese si njësi bazë dhe të vetme në shkallë vendi nga të cilat merr informatat e dorës së parë. Te gjitha anketat e zhvilluara në terren përdorin shtrirjen e mostrës në këto qarqe statistikore por edhe metodologjinë sipas rekomandimeve ndërkombëtare. Gjatë grumbullimit të të dhënave statistikore dhe raporteve nga njësitë raportuese angazhohen; profesionistë, teknikë, administratorë, civilë të zyrave të vendit, regjistruar terreni nga Zyrat Rajonale etj.

Kemi realizuar me sukses në vitin 2011 projektin e Regjistrimit të Popullsisë Ekonomive Familjar dhe banesave, i cili regjistrim nuk është realizuar që nga viti 1981. Rezultatet e fituara nga ky regjistrim do të kenë një rol të rëndësishëm për hartimin e Politikave zhvillimore.

Misioni i Agjencionit; të përmbush nevojat e shfrytëzuesve me të dhëna statistikore kualitative, objektive, në kohë dhe hapësirë në mënyrë që shfrytëzuesit të kenë bazë të besueshme që të bëjnë analiza të rregullta në interes të planifikimit dhe zhvillimit gjatë hartimit të projekteve në shkallë vendbanimi, komune dhe vendi. Të përkrah institucionet qeveritare, institutet, shkencën, akademinë, bizneset si dhe hulumtuesit e pavarur etj. në mënyrë që t'u sigurojë informata të duhura për vendim-marrësit si dhe përdoruesit tjerë në Kosovë.

- o **Adresa: AGJENCIA E STATISTIKAVE TË KOSOVËS,**
Rr. "Zenel Salihu", nr. 4, 10000 Prishtinë
- o **Telefoni:** +381 (0) 38 200 31 129
Kryeshafi Ekzekutiv: +381 (0) 38 200 31 112
- o **Fax:** +381 (0) 38 235 033
- o **E-mail:** economic@rks-gov.net
- o **Ueb-faqe:** <http://ask.rks-gov.net>