



Republika e Kosovës  
Republika Kosova-Republic of Kosova  
*Qeveria - Vlada - Government*  
Zyra e Kryeministrit -Ured Premijera -Office of the Prime Minister  
*Agjencia e Statistikave të Kosovës - Agencija za Statistike Kosova - Kosovo Agency of Statistics*

## **Seria 3: Statistikat Ekonomike**

### **Statistikat e Hotelerisë (TM2 – 2016)**



## **P a r a t h ë n i e**

Agjencia e Statistikave të Kosovës (ASK) gjegjësisht Departamenti i Statistikave Ekonomike dhe Llogarive Kombëtare në vitin 2008 ka filluar me hulumtimin për veprimtarinë hoteliere në Kosovë. Gjatë vitit 2009 ASK-ja ka filluar me publikimet e hotelerisë në baza tre mujore. Ky publikim statistikor paraqet një përmbledhje të të dhënave statistikore nga aktiviteti i hotelerisë në Kosovë. Burim tjetër i të dhënave është Ministria për Tregti dhe Industri (MTI), Departamenti i Hotelerisë dhe Turizmit.

Duke u bazuar në kërkesa të vazhdueshme nga shfrytëzues të ndryshëm të brendshëm dhe të jashtëm për të dhëna dhe informacione statistikore si dhe duke shfrytëzuar rekomandimet dhe manualët e EUROSTAT-it mbi indikatorët që duhet të publikohen për statistikën e hotelerisë, kemi prezantuar informacione me interes.

Qëllimi i publikimit është që të vejë në dukje tendencën e zhvillimit të këtij aktiviteti ekonomik në Kosovë. Ky publikim do të shërbejë si bazë e dobishme referuese për të gjithë shfrytëzuesit e të dhënave statistikore të ASK-së, dhe si informacion i dobishëm dhe relevant ekonomik për Kosovën.

Falënderojmë zyrat rajonale të ASK-së, gatishmërinë e të gjitha hoteleve për bashkëpunim të sinqertë dhe Ministrinë e Tregtisë dhe Industrisë (MTI), gjegjësisht Departamentin e Hotelerisë dhe Turizmit si dhe stazhieren e SIDA-së për kontributin e sajë në përgatitjen e publikimit.

Propozimet, sugjerimet dhe vërejtjet tuaja mund ti dërgoni në adresën elektronike:  
[economic@ks-gov.net](mailto:economic@ks-gov.net).

Publikimin e përgatitën :

Ilir T.Berisha – Drejtor i Departamentit  
Ismail Sahiti – Shef i Divizionit të Statistikave Ekonomike  
Hysni Elshani – Shef i sektorit të statistikave Ekonomike  
Sulltane Gashi – Zyrtare e lartë  
Nazmije Belegu – Zyrtare e lartë  
Violeta Sylja – Praktikante  
Ahmet Cakolli – Zyrtar për dizajnim.

Shtator, 2016

Kryeshef Ekzekutiv i ASK-së,  
z. Isa Krasniqi

ASK	-	Agjencia e Statistikës së Kosovës
MTI	-	Ministria e Tregtisë dhe Industrisë
TM <sub>1</sub>	-	Tremujori i parë
TM <sub>2</sub>	-	Tremujori i dytë
TM <sub>3</sub>	-	Tremujori i tretë
TM <sub>4</sub>	-	Tremujori i katërt
:	-	E dhëna nuk është në dispozicion
-	-	Nuk aplikohet
%	-	Përqindje

## Përmbajtja

	Faqe
Metodologji .....	4
1 Kapacitetet Hoteliere .....	5
2 Vizitorët vendor dhe të jashtëm .....	7
3 Vizitor vendor dhe të jashtëm dhe netëqëndrimet e tyre sipas regjioneve .....	10
4 Vizitorët e jashtëm sipas regjioneve .....	12
5 Vizitorët e jashtëm dhe netëqëndrimet e tyre sipas vendeve prej nga vijnë .....	14

## **Metodologji**

Agjencia e Statistikave të Kosovës (ASK) publikon të dhënat e hotelerisë në Kosovë për TM 2 të vitit 2016. Informatat statistikore lidhur me aktivitetet e hotelerisë dhe turizmit janë marrë nga hulumtimi statistikor i organizuar në tërë territorin e vendit nëpërmes zyrave rajonale statistikore (gjithsej 7 sish).

Bazuar në programin statistikor të ASK-ës, merren të dhëna mbi numrin e hoteleve, numrin e të punësuarve, kapacitetet për vendosje (dhoma, shtretër), numrin e vizitorëve dhe netët e qëndrimit sipas muajve si dhe vizitorët e jashtëm sipas vendeve.

## **Mbulimi**

Numri i hoteleve të vrojtuar është gjithsej 109. Numri më i madhe i hoteleve gjendet në regjionin e Prishtinës, Pejës, Ferizajit, e kështu me radhë.

## **Përkufizime**

### **Hotel**

Njësi hoteliere është një ndërmarrje, e cila në biznes regjistër është e regjistruar në aktivitetin e hotelerisë. Po ashtu edhe njësitë hoteliere në kuadër të bizneseve private janë të përfshira në këtë grup. Varësisht nga shërbimet që kryejnë këto njësi janë të ndara në hotele, motele etj.

### **Turizëm**

Turizmi përfshinë aktivitetet e personave që udhëtojnë dhe qëndrojnë në vende të ndryshme nga vendi i qëndrimit të tyre të zakonshëm për një periudhë jo më të gjatë se një vit kalendarik dhe qëllimi i këtij udhëtimi është kohë e lirë, biznes e të tjera.

### **Vizitor**

Vizitor quhet një person i cili kalon të paktën një natë në një strukturë hoteliere në vendin që ai viziton. Për qëllime të statistikave të turizmit, termi “vizitor” përfaqëson një “person” që udhëton në një vend të ndryshëm nga vendi që ai banon, për një periudhë më pak se 12 muaj. Ai mund të jetë vendor apo i jashtëm.

Vizitor vendor është personi me vendbanim të përhershëm në Kosovë, por i cili qëndron për së paku një natë në një vend tjetër në Kosovë.

Vizitor i jashtëm konsiderohet personi me vendbanim të përhershëm jashtë Kosovës, por i cili qëndron përkohësisht në Kosovë për së paku një natë.

## **Netqëndrim**

Një vizitor që kalon një natë brenda një objekti hotelier njihet si netqëndrim në hulumtimin tonë.

## 1 Kapacitetet Hoteliere

**Tabela 1. Kapacitetet Hoteliere të anketuara në Kosovë**

ID Regjioni	Regjioni	Numri i hoteleve	Numri i dhomave	Numri i shtretërve
1	Gjakovë	14	246	383
2	Gjilan	13	195	249
3	Mitrovicë	5	127	168
4	Pejë	20	358	739
5	Prizren	12	334	731
6	Prishtinë	28	981	1,276
7	Ferizaj	17	262	302
	Gjithsej	109	2,503	3,848

Në tremujorin e dytë të vitit 2016 (TM2 2016) pjesë e anketës janë 109 hotele që ushtrojnë veprimtari hoteliere në territorin e Kosovës, pjesa më e madhe e hoteleve gjenden në regjionin e Prishtinës, Pejës, Ferizajt etj.

**Tabela 1a. Shfrytëzimi i Kapaciteteve Hoteliere në Kosovë të anketuara në përqindje (%)**

Periudha / Regjioni	Gjakova	Gjilani	Mitrovica	Peja	Prizreni	Prishtina	Ferizaji	Total në %
TM1/2009	2.25	5.58	2.54	3.36	1.83	11.56	5.43	6.77
TM2/2009	2.14	5.67	2.62	6.35	3.13	13.82	10.27	8.73
TM3/2009	3.13	4.75	2.33	9.03	3.55	15.25	7.73	9.50
TM4/2009	2.40	3.77	2.32	5.63	2.60	20.23	15.51	11.63
TM1/2010	1.77	3.39	2.65	4.73	2.10	14.64	9.69	8.51
TM2/2010	2.28	1.96	2.96	5.10	3.74	19.32	9.09	10.71
TM3/2010	2.35	3.36	3.62	6.62	5.03	11.01	7.83	7.58
TM4/2010	1.58	2.64	2.63	5.62	6.80	10.25	7.67	7.20
TM1/2011	0.48	2.79	2.66	1.80	1.99	12.04	6.61	6.62
TM2/2011	2.49	3.21	2.15	5.56	5.04	16.94	5.04	9.61
TM3/2011	2.78	5.50	3.01	4.29	3.79	10.49	6.90	6.93
TM4/2011	1.21	3.16	2.61	4.71	2.51	13.72	5.26	7.72
TM1/2012	1.04	2.10	2.87	3.78	1.88	10.57	5.65	6.15
TM2/2012	2.25	3.68	2.47	12.47	4.12	14.35	23.76	10.93
TM3/2012	2.50	3.73	2.86	5.44	5.00	21.43	5.94	11.66
TM4/2012	2.56	3.40	2.94	3.83	4.28	21.51	4.61	11.26
TM1 2013	2.28	2.54	2.83	3.77	2.54	16.84	4.99	8.98
TM2 2013	1.55	2.82	2.69	3.32	4.86	16.27	5.45	9.00
TM3 2013	1.63	2.34	2.85	11.04	7.92	15.98	4.87	10.21
TM4 2013	1.64	3.48	2.99	3.77	4.57	18.43	12.58	10.64
TM1/2014	2.32	2.24	2.22	2.60	5.00	16.90	5.46	9.19
TM2/2014	2.32	2.49	2.49	12.43	5.88	20.59	3.41	11.95
TM3/2014	4.30	3.34	2.65	12.95	6.12	20.46	2.96	12.17
TM4/2014	3.78	1.73	2.30	14.48	4.29	17.21	2.10	10.48
TM1/2015	3.71	2.74	4.60	24.45	3.13	28.47	5.23	15.20
TM2/2015	4.44	3.85	3.88	12.41	8.90	26.85	8.43	15.70
TM3/2015	5.44	4.51	6.53	24.33	11.67	25.05	4.93	17.07
TM4/2015	4.64	2.41	2.97	9.04	6.92	27.51	6.21	14.43
TM1/2016	2.84	3.59	5.78	11.22	6.54	28.60	2.76	14.58
TM2/2016	6.30	5.08	4.52	11.04	8.19	26.32	7.89	14.18

Sipas anketës, kapaciteti i shfrytëzuar në nivel vendi është 14.18 % për më shumë shihni tabelën 1a e cila paraqet shfrytëzimin e kapaciteteve hoteliere në Kosovë në nivel vendi sipas Regjioneve.

## 2 Vizitorët vendor dhe të jashtëm

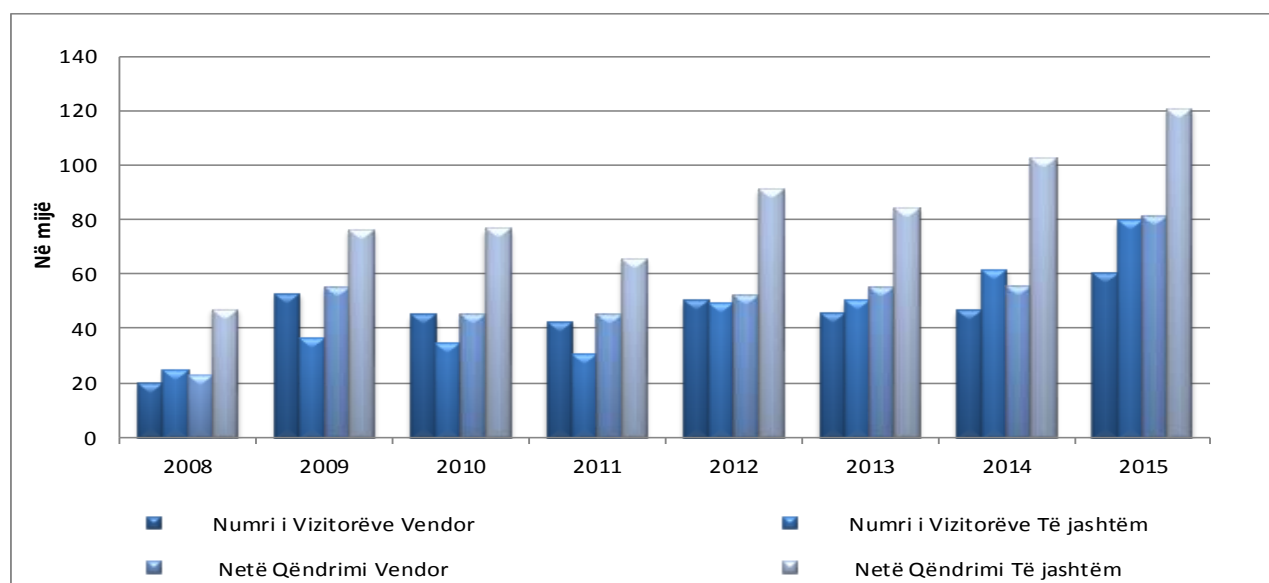
**Tabela 2. Numri i vizitorëve (vendor dhe të jashtëm) dhe netëqëndrimet e tyre, për vitet 2008 – 2015**

Periudha	Numri i Vizitorëve		Netë Qëndrimi	
	Vendor	Të jashtëm	Vendor	Të jashtëm
2008	19,678	24,616	22,602	46,910
2009	52,631	36,318	54,876	76,042
2010	44,662	34,382	45,123	76,394
2011	42,044	30,349	44,757	65,584
2012	49,973	48,790	52,008	90,968
2013	45,380	50,074	54,867	83,883
2014	46,477	61,313	55,274	102,066
2015	60,200	79,238	81,372	120,669

Në tabelën 2 është paraqitur numri vizitorëve vendor dhe të jashtëm si dhe netët e qëndrimit për vizitorët vendor dhe të jashtëm gjatë vitit 2008-2015.

Në vitin 2015 numri i vizitorëve vendor është rritur për 29.53% në raport me vitin 2014, netëqëndrimet e vizitorëve vendor janë rritur për 47.22%. Kemi rritje të vizitorët e jashtëm për 29.24%, kurse netëqëndrimet e vizitorëve të jashtëm janë rritur për 18.23% në raport me vitin 2014.

**Grafiku 1. Numri i vizitorëve dhe netëqëndrimeve sipas viteve 2008 – 2015**



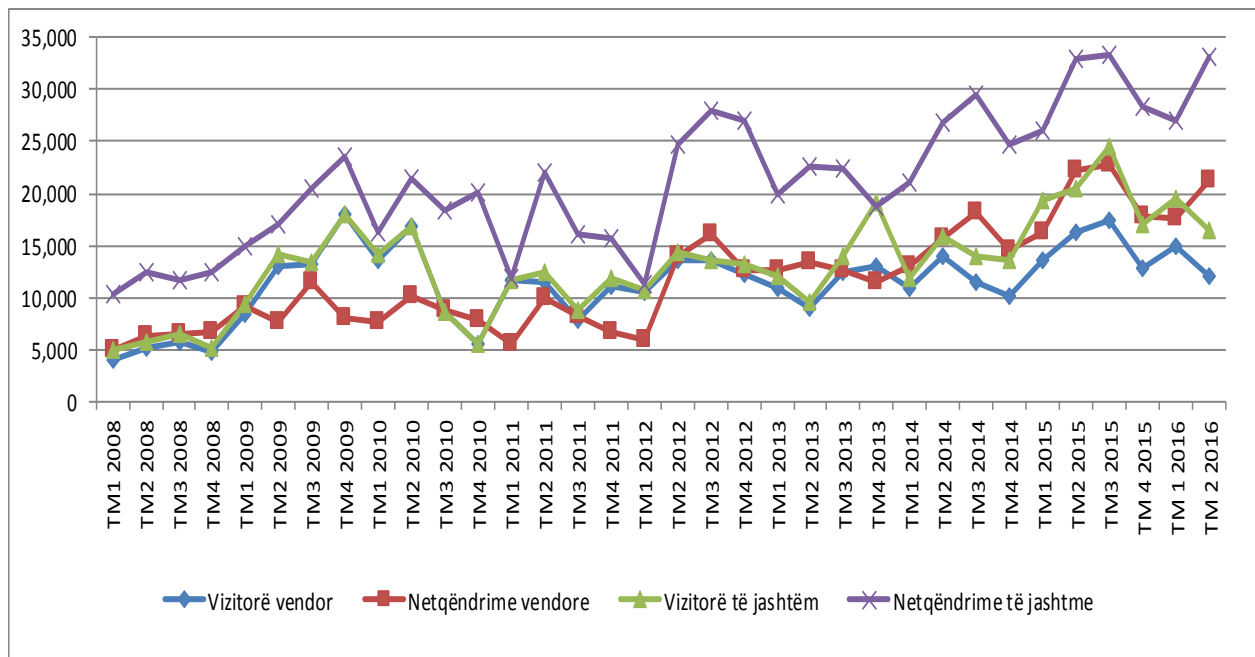


**Tabela 2a. Numri i vizitorëve (vendor dhe të jashtëm) dhe netëqëndrimet e tyre, për periudhat TM1 2008 – TM2 2016**

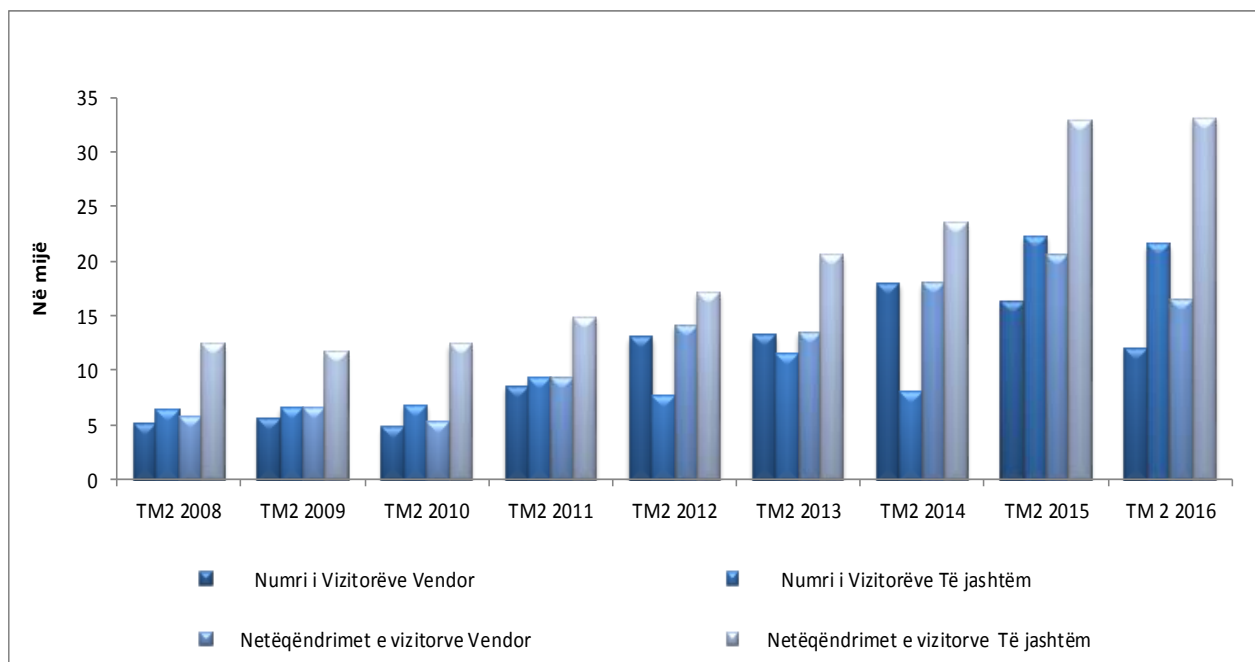
Periudha	Numri i Vizitorëve		Netëqëndrimet e vizitorve	
	Vendor	Të jashtëm	Vendor	Të jashtëm
TM1 2008	4,104	4,982	4,994	10,419
TM2 2008	5,142	6,380	5,824	12,428
TM3 2008	5,663	6,519	6,542	11,629
TM4 2008	4,769	6,735	5,242	12,434
TM1 2009	8,483	9,257	9,342	14,868
TM2 2009	13,040	7,599	14,082	17,103
TM3 2009	13,183	11,445	13,426	20,525
TM4 2009	17,925	8,017	18,026	23,546
TM1 2010	13,670	7,592	14,109	16,303
TM2 2010	16,789	10,208	16,789	21,478
TM3 2010	8,648	8,775	8,664	18,433
TM4 2010	5,556	7,807	5,561	20,180
TM1 2011	11,692	5,535	11,751	11,893
TM2 2011	11,405	9,889	12,401	21,944
TM3 2011	7,806	8,249	8,746	16,017
TM4 2011	11,141	6,676	11,859	15,730
TM1 2012	10,607	5,965	10,737	11,259
TM2 2012	13,581	14,025	14,418	24,638
TM3 2012	13,613	16,117	13,657	28,016
TM4 2012	12,172	12,683	13,196	27,055
TM1 2013	10,886	12,603	12,088	19,988
TM2 2013	9,055	13,340	9,552	22,615
TM3 2013	12,421	12,673	14,065	22,426
TM4 2013	13,018	11,458	19,162	18,854
TM1 2014	10,894	12,985	11,884	20,977
TM2 2014	13,902	15,613	15,896	26,799
TM3 2014	11,573	18,159	13,936	29,572
TM4 2014	10,108	14,556	13,558	24,718
TM1 2015	13,636	16,217	19,273	26,136
TM2 2015	16,320	22,240	20,560	32,926
TM3 2015	17,463	22,877	24,520	33,317
TM 4 2015	12,781	17,904	17,019	28,290
TM 1 2016	14,951	17,690	19,523	26,973
TM 2 2016	12,010	21,280	16,520	33,119

Në TM 2 2016 numri i vizitorëve është 33 290 vizitor, 36.08 % janë vizitor vendor, dhe 63.92 % janë vizitor të jashtëm kurse numri i bujtjeve në TM 2 2016 është 49 639 bujtje, 33.28 % e bujtjeve janë nga vendorët dhe 66.72 % janë të huaj.

**Grafiku 2. Lëvizjet (trendët) e vizitorëve (vendor dhe të jashtëm) dhe netëqëndrimet e tyre për periudhën TM1 2008 – TM2 2016**



**Grafiku 2a. Numri i vizitorëve (vendor dhe të jashtëm) dhe netëqëndrimet e tyre gjatë TM2 2016 krahasuar me tremujorët e njëjtë të viteve paraprake (2008 – 2016)**



### 3 Vizitor vendor dhe të jashtëm dhe netëqëndrimet e tyre sipas regjioneve

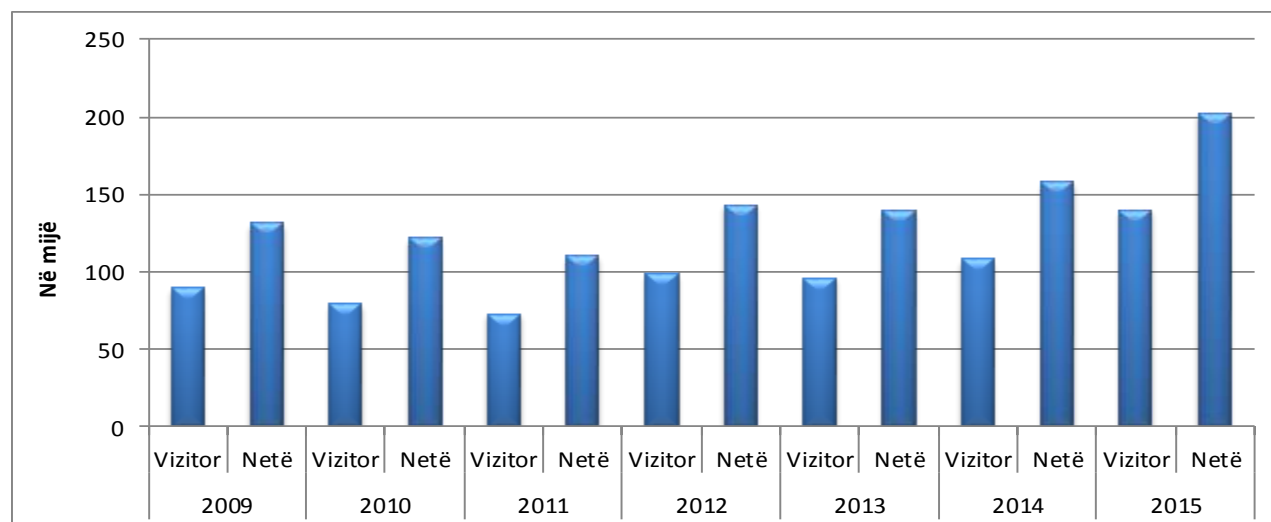
**Tabela 3. Numri i vizitorëve dhe netëqëndrimet (vendor dhe të jashtëm) sipas regjioneve për periudhën 2008 – 2015**

ID. regjionet	Regjionet	2008		2009		2010		2011		2012		2013		2014		2015	
		Vizitor	Netë	Vizitor	Netë	Vizitor	Netë	Vizitor	Netë	Vizitor	Netë	Vizitor	Netë	Vizitor	Netë	Vizitor	Netë
1	Gjakovë	2,263	2,529	2,240	2,895	2,031	2,324	1,640	2,030	1,597	2,434	1,517	2,072	2,062	3,736	2,269	5,224
2	Gjilan	3,152	3,466	3,210	4,181	1,976	2,400	2,251	3,101	1,937	2,731	1,718	2,364	1,552	2,081	1,635	2,142
3	Mitrovicë	1,873	1,967	2,471	2,718	2,894	3,289	2,646	2,890	2,875	3,088	2,915	3,147	2,631	2,689	2,247	2,434
4	Pejë	4,924	5,423	8,288	10,680	8,337	9,677	6,633	7,170	7,593	11,184	6,630	9,597	11,534	18,751	21,707	33,857
5	Prizren	3,632	4,095	4,639	5,792	4,663	9,210	5,434	6,946	6,212	7,962	8,109	10,360	8,615	11,144	16,316	21,396
6	Prishtinë	27,076	50,198	57,569	92,245	49,172	83,694	46,636	80,620	68,537	102,846	68,687	102,323	77,167	114,489	89,050	130,269
7	Ferizaj	1,374	1,834	10,532	12,407	9,972	10,923	7,153	7,584	10,012	12,731	5,878	8,887	4,229	4,450	6,214	6,719
	Gjithsej	44,294	69,512	88,949	130,918	79,045	121,517	72,393	110,341	98,763	142,976	95,454	138,750	107,790	157,340	139,438	202,041

Tabela 3 paraqet gjithsej numrin e vizitorëve dhe netëqëndrimet e tyre nëpër regjionet e Kosovës gjatë vitit 2008 – 2015.

Siç shihet në tabelë 3 me numrin më të madh të vizitorëve gjatë vitit 2015 prinë regjioni i Prishtinës me gjithsej 89 050 vizitor, Peja radhitet e dyta me 21 707 vizitor, Prizreni radhitet i treti me 16 316 vizitor.

### Grafiku 3. Numri i vizitorëve dhe netëqëndrimeve (vendor dhe të jashtëm) 2008-2015

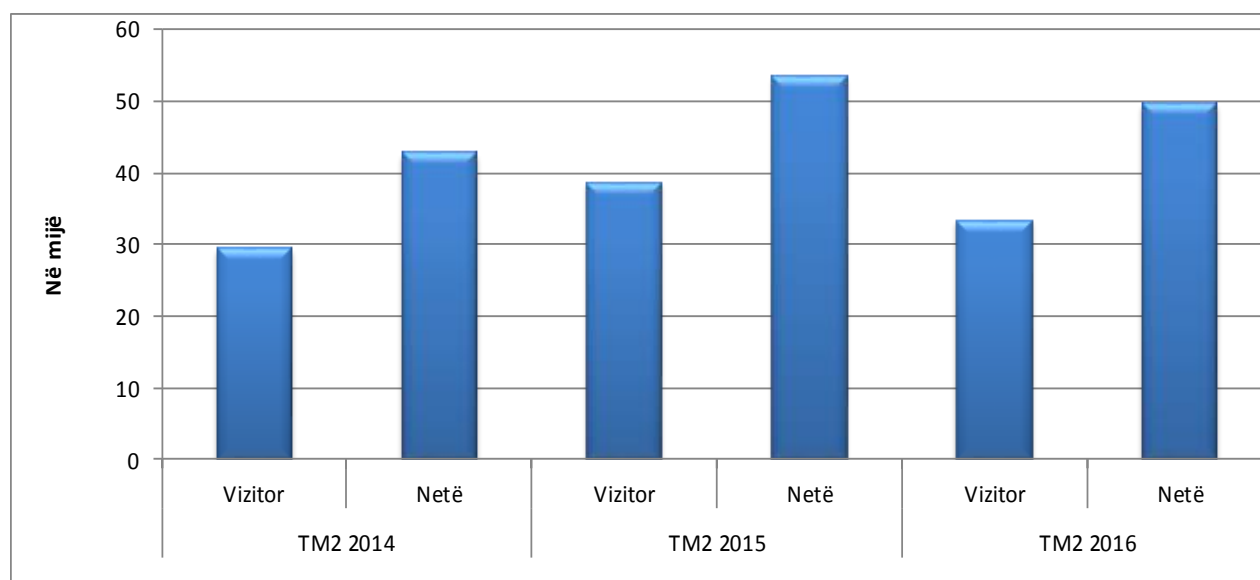


**Tabela 3a. Numri i vizitorëve dhe netëqëndrimeve (vendor dhe të jashtëm) sipas regjioneve për TM2 2014, TM2 2015 dhe TM2 2016**

Nr.identifi kues	Regjionet	TM2 2014		TM2 2015		TM2 2016	
		Vizitor	Netë	Vizitor	Netë	Vizitor	Netë
1	Gjakovë	420	676	562	1,273	1,375	2,194
2	Gjilan	371	526	406	617	659	1,152
3	Mitrovicë	689	689	494	494	602	691
4	Pejë	3,265	5,449	4,998	6,391	6,504	7,422
5	Prizren	2,094	3,062	4,291	6,149	4,410	5,446
6	Prishtinë	21,600	31,207	25,650	36,215	19,162	30,565
7	Ferizaj	1,076	1,086	2,159	2,347	578	2,169
<b>Gj i t h s e j</b>		<b>29,515</b>	<b>42,695</b>	<b>38,560</b>	<b>53,486</b>	<b>33,290</b>	<b>49,639</b>

Nga tabela 3a shihet, se në TM 2 2016, numrin më të madh të vizitorëve dhe netëqëndrimet e tyre e ka regjioni i Prishtinës me 19 162 vizitor dhe 30 565 netëqëndrime.

**Grafiku 3a. Numri i vizitorëve dhe netëqëndrimeve (vendor dhe të jashtëm) TM2 2014, TM2 2015 dhe TM2 2016**

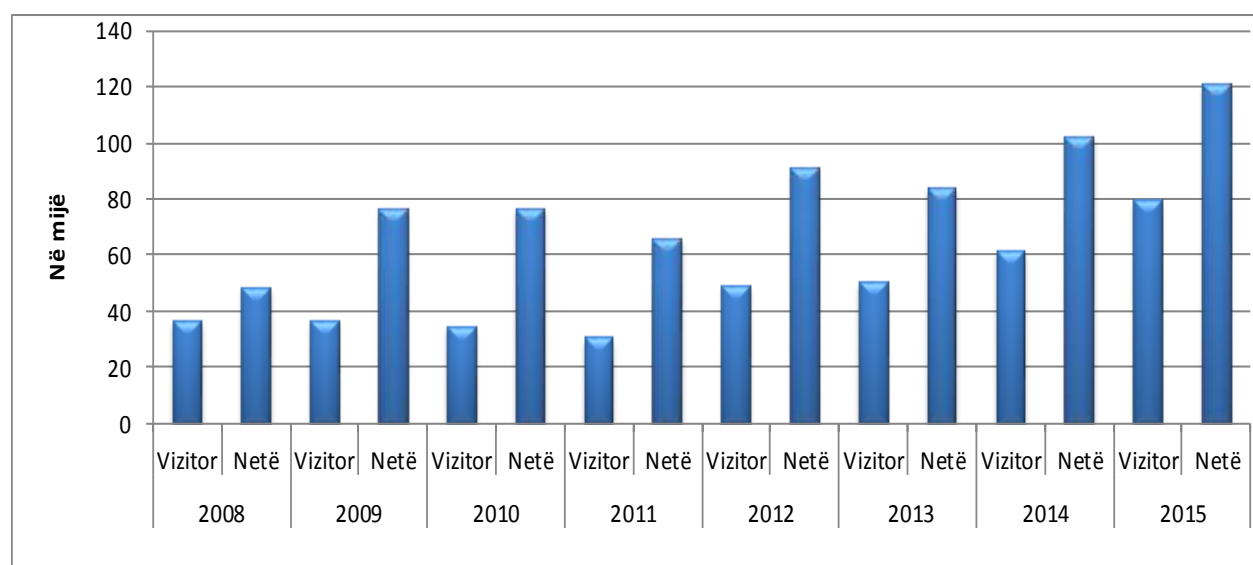


#### 4 Vizitorët e jashtëm sipas regjioneve

**Tabela 4. Numri i vizitorëve të jashtëm dhe netëqëndrimet e tyre nëpër regjionet e Kosovës gjatë periudhës 2008 – 2015**

ID. Regjioni	Regjionet	2008		2009		2010		2011		2012		2013		2014		2015	
		Vizitor	Netë	Vizitor	Netë	Vizitor	Netë	Vizitor	Netë	Vizitor	Netë	Vizitor	Netë	Vizitor	Netë	Vizitor	Netë
1	Gjakovë	646	965	646	1,105	734	1,032	647	980	739	1,512	547	1,062	1,003	2,389	1,267	3,836
2	Gjilan	937	1,182	937	1,379	779	1,203	755	1,546	886	1,594	737	1,198	794	1,222	712	1,109
3	Mitrovicë	546	185	546	768	827	1,222	4,458	813	557	647	616	692	532	532	385	414
4	Pejë	3,763	3,123	3,763	5,714	3,152	4,470	260	2,692	2,588	5,554	1,326	3,733	5,761	9,197	12,694	17,224
5	Prizren	2,412	1,631	2,412	3,343	2,334	6,846	20,832	4,066	2,695	4,369	3,799	5,521	3,520	5,694	9,779	13,947
6	Prishtinë	26,781	40,836	26,781	60,746	25,428	59,542	1,635	53,763	37,897	71,555	42,083	70,517	49,041	82,194	53,057	82,561
7	Ferizaj	1,233	279	1,233	2,987	1,128	2,079	1,762	1,724	3,428	5,737	966	1,160	662	837	1,344	1,578
Gjithsej		36,318	48,201	36,318	76,042	34,382	76,394	30,349	65,584	48,790	90,968	50,074	83,883	61,313	102,066	79,238	120,669

**Grafiku 4. Numri i vizitorëve të jashtëm dhe netëqëndrimet e tyre nëpër regjionet e Kosovës gjatë periudhës 2008 – 2015**

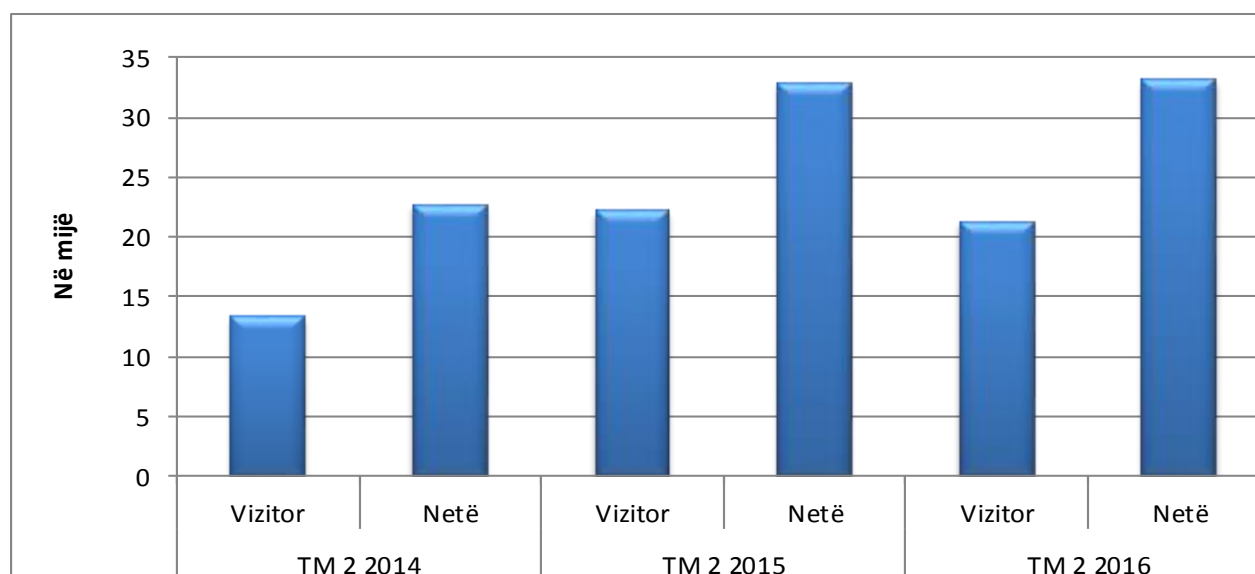


**Tabela 4a. Numri i vizitorëve të jashtëm dhe netëqëndrimet e tyre sipas regjioneve për periudhat TM2 të viteve 2014 – 2016**

ID. Regjion	Regjionet	TM 2 2014		TM 2 2015		TM 2 2016	
		Vizitor	Netë	Vizitor	Netë	Vizitor	Netë
1	Gjakovë	143	242	323	956	785	1,335
2	Gjilan	216	361	168	307	349	469
3	Mitrovicë	74	102	95	95	169	221
4	Pejë	202	210	3,520	4,495	2,979	3,537
5	Prizren	1,088	1,631	2,225	3,608	2,249	3,285
6	Prishtinë	11,191	19,533	15,692	23,060	14,440	23,910
7	Ferizaj	426	536	217	405	309	362
		13,340	22,615	22,240	32,926	21,280	33,119

Numri më i madh i vizitorëve të huaj përqendrohet në Prishtinë, Pejë e kështu me radhë.

**Grafiku 4a. Numri i vizitorëve të jashtëm dhe netëqëndrimet e tyre, për periudhat TM2 2014, TM2 2015 dhe TM2 2016**



**5 Vizitorët e jashtëm dhe netëqëndrimet e tyre sipas vendeve prej nga vijnë**
**Tabela 5. Numri i vizitorëve të jashtëm dhe netëqëndrimet sipas shteteve prej nga vijnë përgjatë periudhës 2008 - 2015**

Nr. ren.	Shteti	2008		2009		2010		2011		2012		2013		2014		2015	
		Vizitor	Netë	Vizitor	Netë	Vizitor	Netë	Vizitor	Netë	Vizitor	Netë	Vizitor	Netë	Vizitor	Netë	Vizitor	Netë
1	Austria	127	139	856	1,435	451	680	500	1,320	233	1,107	566	1,226	1,727	3,240	3,365	4,312
2	Belgjika	62	80	100	148	85	108	43	43	108	139	56	65	408	469	1,096	1,654
3	Bosna & Hercegovina	167	193	880	1,038	269	393	212	390	136	549	429	775	289	522	1,097	1,649
4	Britania e Madhe	1,487	3,919	2,202	4,204	1,296	2,571	1,251	2,539	289	4,071	1,916	3,623	2,044	4,018	2,377	4,183
5	Franca	288	488	851	1,068	423	601	301	409	151	875	989	1,537	1,085	1,793	1,711	2,850
6	Gjermania	734	4,517	3,598	7,211	2,941	8,413	2,750	8,730	716	6,279	4,259	6,497	5,003	8,254	6,194	9,888
7	Greqia	1,578	187	513	554	114	155	37	63	13	287	243	396	238	591	622	1,116
8	Holanda	84	157	317	632	993	342	278	505	99	850	78	111	179	296	856	1,406
9	Italia	1,089	2,427	1,429	1,945	1,512	2,320	1,938	2,595	175	6,365	3,704	5,280	2,061	3,873	2,409	3,939
10	Kroacia	931	1,060	1,138	2,901	950	1,752	871	1,973	298	3,344	1,771	3,795	1,757	3,667	3,883	5,235
11	Mali i Zi	166	191	350	1,434	270	2,195	181	264	51	1,099	372	639	368	582	1,631	2,646
12	Maqedonia	1,195	1,374	1,576	5,958	935	1,284	713	969	305	977	1,034	1,432	1,179	1,990	3,124	4,860
13	Polonia	89	97	44	24	102	143	110	150	13	142	51	62	46	63	230	619
14	Serbia	250	233	578	446	558	705	515	708	195	1,074	725	1,418	1,303	2,340	2,609	4,210
15	SHBA	2,450	5,593	3,279	5,500	1,867	4,925	1,628	3,676	624	7,670	5,302	9,315	5,283	10,037	6,065	9,331
16	Shqipëria	3,213	3,311	6,313	9,511	4,152	4,540	4,050	4,733	1,436	6,395	7,778	10,515	9,262	12,942	17,206	23,872
17	Slovenia	1,289	1,823	1,481	3,145	1,166	2,017	1,707	4,120	461	7,085	1,467	4,627	1,881	5,088	3,111	5,289
18	Spanja	131	138	62	106	14	18	28	40	6	84	39	58	24	26	266	581
19	Turqia	1,694	2,099	3,098	5,559	2,184	5,796	2,028	3,116	853	8,627	4,949	8,237	3,841	6,608	5,380	8,373
20	Zvicra	1,452	2,325	1,245	1,808	471	822	1,061	1,962	256	2,157	2,591	5,038	3,336	6,059	5,202	7,837
21	Të tjera	6,140	16,559	6,408	21,416	13,629	36,614	10,147	27,279	6,265	31,792	11,755	19,237	19,999	29,608	10,804	16,819
<b>Gjithsej</b>		<b>24,616</b>	<b>46,910</b>	<b>36,318</b>	<b>76,043</b>	<b>34,382</b>	<b>76,394</b>	<b>30,349</b>	<b>65,584</b>	<b>48,790</b>	<b>90,968</b>	<b>50,074</b>	<b>83,883</b>	<b>61,313</b>	<b>102,066</b>	<b>79,238</b>	<b>120,669</b>

**Tabela 5a. Numri i vizitorëve të jashtëm dhe netëqëndrimet sipas shteteve prej nga vijnë, për periudhat TM2 2014, TM2 2015 dhe TM2 2016.**

Nr. ren.	Shteti	TM 2 2014		TM 2 2015		TM 2 2016	
		Vizitor	Netë	Vizitor	Netë	Vizitor	Netë
1	Austria	397	903	780	972	877	1,370
2	Belgjika	122	123	339	464	359	569
3	Bosna & Hercegovina	19	39	237	381	268	414
4	Britania e Madhe	519	1,312	775	1,208	663	1,171
5	Franca	305	474	400	773	535	777
6	Gjermania	1,420	2,087	1,621	2,577	1,713	2,832
7	Greqia	1	1	176	310	127	289
8	Holanda	108	185	267	409	436	859
9	Italia	518	970	613	966	741	1,055
10	Kroacia	556	1,396	563	924	610	939
11	Mali i Zi	20	20	417	699	453	612
12	Maqedonia	277	578	764	1,118	707	1,064
13	Polonia	10	25	98	283	68	177
14	Serbia	410	836	722	1,000	717	1,125
15	SHBA	1,351	2,353	1,817	2,632	1,716	2,821
16	Shqipëria	2,211	3,224	4,704	6,056	4,076	5,307
17	Sllovenia	469	1,332	754	1,341	505	1,036
18	Spanja	2	2	96	300	14	31
19	Turqia	1,124	2,062	1,780	2,785	2,244	3,873
20	Zvicra	1,107	1,860	1,144	1,849	1,061	1,770
21	Të tjera	4,667	7,017	4,173	5,879	3,390	5,028
	<b>Gjithsej</b>	<b>15,613</b>	<b>26,799</b>	<b>22,240</b>	<b>32,926</b>	<b>21,280</b>	<b>33,119</b>

Sa u përket vizitorëve të huaj numri më i madh është nga Shqipëria, Turqia, SHBA-ja, etj.



# Agjencia e statistikave të Kosovës

## *përshkrim i shkurtër*

**Agjencia e statistikave të Kosovës** është institucion profesional i cili merret me grumbullimin, përpunimin dhe publikimin e të dhënave zyrtare të statistikave. Si i tillë vepron që nga viti 1948 i cili ka kaluar nëpër disa faza historike, i strukturuar sipas rregullimit shtetëror të asaj kohe.

Më 2 Gusht 1999, Agjencioni ka rifilluar punën e vet profesionale (pas 9 viteve të ndërprerjes të të gjitha serive statistikore në dëm të interesit të Kosovës), si institucion i pavarur në kuadër të Ministrisë së Administratës Publike. Që nga data 12.12.2011 ky Agjencion vepron në kuadër të Kryeministrisë së Kosovës. Agjencioni financohet nga Buxheti i Konsoliduar i Kosovës por edhe nga donatorët për projekte të veçanta dhe për ndihmë teknike profesionale.

**Agjencia e Statistikave të Kosovës** vepron sipas Ligjit Nr. 04/L-036 i cili ka hyrë në fuqi me 12.12.2011. Plani zhvillimor strategjik 2009-2013 është në implementim afatmesëm për zhvillimin e sistemit statistikor në korrelacion me Statistikat e Bashkësisë Evropiane (EUROSTAT-it).

**Agjencia e Statistikave të Kosovës** ka këtë strukturë organizative: **Departamentet prodhuese;** (Departamenti i statistikave ekonomike dhe llogarive kombëtare, Departamenti i statistikave të bujqësisë dhe mjedisit, dhe Departamenti i statistikave sociale. **Departamentet mbështetëse;** (Departamenti i metodologjisë dhe teknologjisë informative, Departamenti për politika, planifikim, koordinim dhe komunikim, Departamentii i Regjistrimit dhe Anketimit si dhe Departamenti i administratës. **Ne kuadër të Agjencionit vepron edhe Zyrat Rajonale;** Gjakovë, Gjiilan, Mitrovicë, Pejë, Prizren, Prishtinë, dhe Ferizaj

Numri i të punësuarve dhe buxheti akoma janë të limituar. Të punësuar janë gjithsej 139 punëtorë, prej tyre, 104 (74,8%) në seli të Agjencionit, gjersa në Zyrat Rajonale, 35 (25,2%), Agjencioni ka këtë strukturë kualifikuese, 70,5% me shkollim universitar ndërsa 29,5% me shkollim të mesëm.

Kemi bashkëpunim profesional dhe teknik me të gjitha Ministrinë e Qeverisë së Kosovës, sidomos me Ministrin e Ekonomisë dhe Financave, Bankën Qendrore të Kosovës, me institucionet ndërkombëtare, EUROSTAT-in, Fondin Monetar Ndërkombëtare, Bankën Botërore, SIDA e Suedisë, DFID, UNFPA, UNDP, UNICEF, dhe me statistikat e shteteve në rajon.

**Agjencia e Statistikave të Kosovës** mbulon gati krejtësisht territorin e Republikës së Kosovës, duke u organizuar në strukturimin e qarqeve statistikore dhe njëjësive raportuese si njësi bazë dhe të vetme në shkallë vendi nga të cilat merr informatat e dorës së parë. Te gjitha anketat e zhvilluara në terren përdorin shtrirjen e mostrës në këto qarqe statistikore por edhe metodologjinë sipas rekomandimeve ndërkombëtare. Gjatë grumbullimit të të dhënave statistikore dhe raporteve nga njësitë raportuese angazhohen; profesionistë, teknikë, administratorë, civilë të zyrave të vendit, regjistruer terreni nga Zyrat Rajonale etj.

Kemi realizuar me sukses në vitin 2011 projektin e Regjistrimit të Popullsisë Ekonomive Familjar dhe banesave, i cili regjistrim nuk është realizuar që nga viti 1981. Rezultatet e fituara nga ky regjistrim do të kenë një rol të rëndësishëm për hartimin e Politikave zhvillimore.

**Misioni i Agjencionit;** të përbush nevojat e shfrytëzuesve me të dhëna statistikore kualitative, objektive, në kohë dhe hapësirë në mënyrë që shfrytëzuesit të kenë bazë të besueshme që të bëjnë analiza të rregullta në interes të planifikimit dhe zhvillimit gjatë hartimit të projekteve në shkallë vendbanimi, komune dhe vendi. Të përkrah institucionet qeveritare, institutet, shkencën, akademinë, bizneset si dhe hulumtuesit e pavarur etj. në mënyrë që t'u sigurojë informata të duhura për vendim-marrësit si dhe përdoruesit tjerë në Kosovë.

- **Adresa: AGJENCIA E STATISTIKAVE TË KOSOVËS,**  
Rr. "Zenel Salihu", nr. 4, 10000 Prishtinë
- **Telefoni: +381 (0) 38 200 31 129**  
Kryeshëfi Ekzekutiv: +381 (0) 38 200 31 112
- **Fax: +381 (0) 38 235 033**
- **E-mail: [economic@rks-gov.net](mailto:economic@rks-gov.net)**
- **Ueb-faqe: <http://ask.rks-gov.net>**