



Republika e Kosovës  
Republika Kosova-Republic of Kosovo  
*Qeveria - Vlada - Government*  
Zyra e Kryeministrit -Ured Premijera -Office of the Prime Minister  
*Agjencia e Statistikave të Kosovës - Agencija za Statistike Kosova - Kosovo Agency of Statistics*

## Seria 3: Statistikat Ekonomike

# Rezultatet e Anketës Strukturore të Ndërmarrjeve 2008-2012







Republika e Kosovës  
Republika Kosova-Republic of Kosova  
*Qeveria - Vlada - Government*  
Zyra e Kryeministrit -Ured Premijera -Office of the Prime Minister  
*Agjencia e Statistikave të Kosovës - Agencija za Statistike Kosova - Kosovo Agency of Statistics*

## Seria 3: Statistikat Ekonomike

# Rezultatet e Anketës Strukturore të Ndërmarrjeve 2008-2012



AGJENCIA E STATISTIKAVE TË KOSOVËS  
AGENCIJA ZA STATISTIKE KOSOVA  
KOSOVO AGENCY OF STATISTICS

Botuesi: Agjencia e Statistikave të Kosovës (ASK)  
Data e botimit: Dhjetor 2013  
© : *Agjencia e Statistikave të Kosovës*  
Riprodhimi autorizohet nëse tregohet burimi.  
E shtypur nga: K.G.T, Prishtinë, Kosovë

Informata të shumta janë në dispozicion në internet,  
ku mund të qasen përmes veb-faqes së ASK-së  
në internet: <http://esk.rks-gov.net>

## **P a r a t h ë n i e**

Agjencia e Statistikave të Kosovës (ASK) ka përgatitur publikimin e rezultateve të Anketës Strukture të Ndërmarrjeve për vitin referues 2012.

Hulumtimi i ASN-së për herë të parë ka filluar në vitin 2006 për vitin referues 2005. Nga viti 2006 e këndej ky hulumtim është pjesë përbërëse e Programit statistikor të ASK-së dhe bazohet në deklaratimet e ndërmarrjeve.

Kjo anketë me të dhënat që ofron, synon të paraqet disa nga treguesit ekonomik sipas strukturës së veprimtarive ekonomike.

Rezultatet e këtij hulumtimi në të njëjtën kohë përdoren për nevoja të llogarive kombëtare dhe janë burim i rëndësishëm në përpilimin e Bruto Produktit Vendor me qasjen e prodhimit.

Ky publikim do të ketë korrigjim për aktivitetet ekonomike në mes të sektorëve të industrisë nxjerrëse dhe industrisë përpunuese për vitet 2008-2011.

Ky është publikimi i pestë me radhë i kësaj natyre me intencë të vazhdueshme që të jetë publikim i rregullt i ASK-së.

ASK falënderon të gjitha ndërmarrjet që treguan nivel të lartë të bashkëpunimit. Gjithashtu falënderojmë Administratën Tatimore të Kosovës (ATK) dhe Agjencionin për Regjistrimin e Bizneseve në Kosovë (ARBK) për bashkëpunim institucional.

Komentet dhe sugjerimet tuaja janë të mirëseardhura.

Publikimi është përgatitur nga :

Ilir T. Berisha - Drejtor i Departamentit  
Ismail Sahiti – Shef i divizionit  
Hysni Elshani - Shef i sektorit të statistikave ekonomike  
Luljeta Krasniqi - Çela – Zyrtare e lartë  
Valdete Navakazi - Zyrtare e lartë  
Muhamet Kastrati - Menaxher i bazës së të dhënave të RSB-së  
Ahmet Cakolli – Zyrtar për dizajn

Dhjetor , 2013

Kryeshefi Ekzekutiv i ASK-së,  
z. Isa Krasniqi

## Lista e shkurtesave

- ASK - Agjencia e Statistikave të Kosovës
- ASN - Anketa Strukturore e Ndërmarrjeve
- BPV - Bruto Produkti Vendor
- NVE - Nomenklatura e veprimtarive ekonomike
- ATK - Administrata Tatimore e Kosovës
- ARBK - Agjencioni i Regjistrimit të Bizneseve në Kosovë
- KE - Komisioni Evropian
- RSB - Regjistri Statistikorë i Bizneseve

### Simbolet

: Mungojnë të dhënat

**n/a Nuk aplikohet**

## Përmbajtja

	Faqe
<b>1 Objektivi, metodologjia dhe shtrirja e anketës .....</b>	<b>5</b>
1.1. Objektivi.....	5
1.2. Metodologjia dhe shtrirja e anketës.....	5
1.3. Korniza dhe përzgjedhja e mostrës .....	7
1.4. Dizajnimi dhe përmbajtja e pyetësorit.....	7
1.5. Procedurat e mbledhjes së të dhënave .....	9
1.6. Ngritja e të dhënave të anketës në nivel të vendit .....	9
<b>2 Definicionet, përkufizimet dhe treguesit themelorë .....</b>	<b>9</b>
2.1. Definicione dhe përkufizime .....	9
2.2. Treguesit themelorë.....	10
<b>3 Numri i ndërmarrjeve, të punësuarve dhe paga mesatare .....</b>	<b>11</b>
3.1. Numri i ndërmarrjeve sipas seksioneve ekonomike .....	11
3.2. Numri i të punësuarve sipas seksioneve ekonomike .....	12
3.3. Paga mesatare sipas seksioneve ekonomike .....	14
<b>4 Qarkullimi dhe shpenzimet.....</b>	<b>15</b>
4.1. Qarkullimi.....	15
4.2. Shpenzimet.....	16





## 1 Objektivi, metodologjia dhe shtrirja e anketës

### 1.1. Objektivi

Objektivi kryesor i Anketës Strukturore të Ndërmarrjeve (ASN) është paraqitja e strukturës së aktiviteteve ekonomike në Kosovë nëpërmjet disa treguesve ekonomik. Të mundësojë krahasimin e të dhënave në nivel ndërkombëtar duke pasur parasysh standardet Evropiane për statistikat strukturore dhe Sistemin Evropian për llogarit kombëtare.

Anketa synon t'i plotësojë kërkesat për informacion më të plotë statistikor në kushtet e ekonomisë së tregut dhe ofron të dhëna mbi aktivitetin ekonomik të ndërmarrjeve që ushtrojnë aktivitet në të gjithë territorin e vendit.

### 1.2. Metodologjia dhe shtrirja e anketës

Metodologjia e përdorur për përpilimin e instrumenteve për anketë, nomenklatura dhe përgatitja e të dhënave për publikim është sipas rregullave dhe rekomandimeve të Eurostat-it.

Pyetësi është rishikuar çdo vit me qëllim të rritjes së cilësisë së të dhënave dhe përafrimin me Rregulloren Nr. 295/2008 të Komisionit Evropian për statistikat strukturore të ndërmarrjeve me qëllim që të dhënat të jenë të krahasueshme me vendet tjera.

Anketa është kryer në tërë territorin e Kosovës dhe përfshinë të dhënat për këto aktivitete ekonomike si: industri nxjerrëse (miniera, gurthyes dhe seperacione të zhavorrit), industri përpunuese, prodhimi dhe shpërndarja e energjisë elektrike, e gazit, e avullit dhe ujit, ndërtim, tregti, hotele dhe restorante, transport dhe telekomunikacion, shërbime biznesore dhe shërbime tjera.

Në anketë nuk përfshihen këto degë: bujqësia, gjuetia dhe pylltaria, peshkimi, financat dhe administrata publike, pasi që këto degë janë pjesë e hulumtimeve tjera.

Afati për grumbullimin e të dhënave nga terreni ka qenë brenda intervalit kohor prej një muaji e gjysmë deri dy muaj.

Bashkëpunimi me ndërmarrjet për realizimin e kësaj ankete ishte i kënaqshëm.

**Nomenklatura e Veprimtarive Ekonomike (NVE-NACE Rev1)<sup>1</sup>.**

	Seksionet ekonomike
A	Bujqësia, gjuetia dhe pylltaria
B	Peshkimi
C	Industria nxjerrëse <sup>2</sup>
D	Industria përpunuese
E	Prodhimi, shpërndarja e energjisë elektrike, e gazit, e avullit dhe ujit
F	Ndërtimi
G	Tregtia me shumicë dhe pakicë, riparimi i automjeteve, motoçikletave i sendeve personale dhe pajisjeve shtëpiake
H	Hotelet dhe restorantet
I	Transporti dhe telekomunikacioni
J	Ndërmjetësimi financiar
K	Pasuritë e patundshme, dhënia me qira, informatika dhe shërbime për ndërmjetësim
M	Arsimi
N	Shëndetësia dhe veprimtari të tjera sociale
O	Aktivitetet të tjera të shërbimit kolektiv, social dhe personal
P	Shërbime shtëpiake
Q	Aktivitetet të organizmave ndërkombëtare

	Seksionet ekonomike pjesë ASN 2012
C	Industria nxjerrëse
D	Industria përpunuese
E	Prodhimi, shpërndarja e energjisë elektrike, e gazit, e avullit dhe ujit
F	Ndërtimi
G	Tregtia me shumicë dhe pakicë, riparimi i automjeteve, motoçikletave i sendeve personale dhe pajisjeve shtëpiake
H	Hotelet dhe restorantet
I	Transporti dhe telekomunikacioni
K	Pasuritë e patundshme, dhënia me qira, informatika dhe shërbime për ndërmjetësim
M*	Arsimi
N*	Shëndetësia dhe veprimtari të tjera sociale
O	Aktivitetet të tjera të shërbimit kolektiv, social dhe personal
P	Shërbime shtëpiake

*Sqarim: Simboli “\*” tek M dhe N tregon që për këto dy seksione ekonomike vetëm sektori privat është përfshirë në anketë.*

<sup>1</sup> Nomenklatura e Veprimtarive Ekonomike (NVE-NACE Rev1) është standard unik për klasifikimin e ndërmarrjeve sipas aktivitetit të tyre ekonomik, shërben për përpunimin e të dhënave statistikore dhe ka gjetur zbatim në të gjitha vrojtimet pranë ndërmarrjeve.

### 1.3. Korniza dhe përzgjedhja e mostrës

Korniza e mostrës përbëhet nga lista e ndërmarrjeve aktive që mbahen në Regjistrin Statistikorë të Bizneseve (RSB) i cili funksionon në kuadër të ASK-së. Sipas metodologjisë së përdorur në statistikë ndërmarrje aktive konsiderohen vetëm ato që kanë deklaruar njërin nga tatimet apo kanë deklaruar ndonjë të punësuar gjatë vitit referues.

Mostra është nxjerre duke përdorur zgjedhjen e rastësishme të bizneseve për secilën klasë të Nomenklaturës së Veprimtarive Ekonomike me qëllim të përfshirjes në nivel sa më të lartë të qarkullimit për të gjitha aktivitetet ekonomike.

**Tabela 1. Numri i ndërmarrjeve dhe madhësisë së mostrës për ASN sipas viteve**

Popullacioni i ndërmarrjeve sipas viteve		2008	2009	2010	2011	2012
1	Korniza (Popullimi )	41117	42079	41362	41418	41750
2	Mostra	3677	3677	2310	1317	2300
3	Madhësia e mostrës %	8.8	8.7	5.6	3.1	5.5
	Përgjigje (a+b)	2236	2310	1572	1080	1627
4	a) Përgjigje të kompletuara	2231	2279	1557	1060	1610
	b) Me përgjigje jo komplete	5	31	15	20	17
5	Norma e përgjigjeve %	60.8	62.0	67.0	80.0	70.0
6	Pa përgjigje*	1441	1367	738	237	673

### 1.4. Dizajnimi dhe përmbajtja e pyetësorit

Dizajnimi dhe përmbajtja e pyetësorit është bërë duke u bazuar në rregulloren e KE për statistikat strukturore të ndërmarrjeve të cekur më lartë. Po ashtu pyetësorit i janë shtuar edhe elemente (pyetje) që mund të përdoren për qëllime tjera tek statistikat ekonomike dhe llogaritë kombëtare.

Pyetësori për nga struktura ka qenë i dizajnuar për të gjitha llojet e ndërmarrjeve sa i përket sektorit ekonomik, edhe pse në disa raste disa pjesë kanë qenë specifike vetëm për kategori të caktuar të ndërmarrjeve siç është rasti i atyre që merren me ndërtimtari dhe industri.

Fillimisht *pjesa e parë* ka qenë identifikimi i ndërmarrjes me të dhëna si: numri i regjistrimit të biznesit, numri fiskal, emri i biznesit, adresa e saktë, përshkrimi i aktivitetit ose aktiviteteve nëse ka pasur dy a më tepër aktivitete, forma ligjore e biznesit si dhe pronësia e ndërmarrjes.

*Pjesa e dytë specifike është ndarë sipas tabelave apo në kapituj:  
Kështu tabela e parë përmban: Numrin e muajve aktiv të ndërmarrjes.*

*Tabela e dytë* përmban: numrin e të punësuarve, numrin e pronarëve që punojnë, numrin e anëtarëve të familjes që punojnë pa pagesë dhe numrin e të punësuarve me pagesë. Të gjitha këto të ndara në kategori sipas gjinisë<sup>2</sup>.

*Tabela e tretë* ka të bëjë me koston e personelit, pagat dhe mëditjet duke përfshirë edhe pjesën e pensioneve që ndërmarrja i paguan për të punësuarit<sup>3</sup>sigurimi shëndetësor dhe social si dhe pagesat për agjencionet e punësimit.

*Tabela e katërt* ka të bëjë me qarkullimin e ndërmarrjeve dhe atë për mallrat e prodhuara nga ndërmarrja, mallrat nga tregtia dhe shërbimet si dhe nën-kontraktuesit. Në fund të pyetësorit për ndërmarrjet që kanë pasur dy e më tepër aktivitete ekonomike është shtuar si aneks i kapitullit të katërt IV, si IVA për informim analitik me qëllim të identifikimit të aktivitetit kryesor dhe aktiviteteve tjera.

*Tabela e pestë* përshinë blerjet që ndërmarrja ka kryer për zhvillimin e aktivitetit ekonomik. Në këtë tabelë përfshihen shpenzimet e ndërmarrjes duke zbritur pagat dhe mëditjet, blerjet për qëllime të investimeve, minus tatimet e paguara dhe pagesat tjera që nuk janë në funksion të prodhimit si p.sh dënimet gjyqësore etj.

*Tabela e gjashtë* ka të bëjë me tatimet, taksat dhe licencat e paguara nga ndërmarrja për periudhën brenda vitit kalendarik.

*Tabela e shtatë* ka të bëjë me ndryshimin e gjendjes së stoqeve për repromaterial, karburante pajisje të vogla, për mallrat e blera për rishitje, për gjysmë prodhime dhe për prodhime finale.

*Tabela e tetë* ka të bëjë me investimet kapitale dhe ato të kategorizuara si në: Kërkime minerale, programe kompjuterike, patenta, marka dhe të tjera pastaj investimet në tokë, ndërtesa dhe ndërtime tjera, makineri dhe pajisje, përfshirë edhe kompjuterët, vetura dhe mjete tjera të transportit dhe ndërtime apo prodhime për nevojat e tyre si dhe investimet për mbrojtjen e ambientit.

*Tabelat prej nëntë deri në dymbëdhjetë* kanë të bëjnë me ndërmarrjet apo bizneset varësisht se cilit sektor të veprimtarive ekonomike i përkasin.

Me qëllim të përmirësimit të mëtejshëm të anketës në tërësi, faqja e fundit e pyetësorit është paraparë për vërejtje dhe komente të të intervistuarve që kryesisht kanë qenë kontabilistët e ndërmarrjeve.

---

<sup>2</sup> Kjo ndarje është kryer për nevoja të statistikave gjinore.

<sup>3</sup> Në bazë të ligjit mbi pensionet në Kosovë ndërmarrja është e obliguar që të paguaj për pension (min) 5% të pagës bruto dhe në baza vullnetare deri në 15% të pagës bruto

### 1.5. Procedurat e mbledhjes së të dhënave

Në mbledhjen e të dhënave ne kemi aplikuar metodat të cilat i kemi konsideruar më efikase për kushtet dhe rrethanat në vendin tonë.

Anketimi pjesërisht është kryer me metodën e intervistimit të drejtpërdrejt në rastet kur kjo ka qenë e mundur apo thënë ndryshe kur personat përgjegjës pranë ndërmarrjeve kanë pasur mundësi për një gjë të tillë.

Në raste të caktuara kur intervista ka qenë e pamundur të realizohet drejtpërdrejt pyetësorët u janë lënë personave përgjegjës pranë ndërmarrjeve me qëllim të plotësimit të tyre dhe pas disa ditëve të njëjtit të plotësuar janë marrë nga anketuesit. Vetëm tek një numër i vogël i ndërmarrjeve mundësitë për mbledhjen e të dhënave në mënyrë elektronike janë zbatuar (e-mail).

### 1.6. Ngritja e të dhënave të anketës në nivel të vendit

Të dhënat nga anketa strukturore e ndërmarrjeve janë peshuar me qëllim të përfitimit të rezultateve në nivel të vendit . Peshat janë kalkuluar duke marrë për bazë qarkullimin për aktivitetin ekonomik të caktuar. Për verifikim të rezultateve të fituara sipas degëve janë përdorur edhe tregues tjerë si p.sh. numri i të punësuarve si dhe informacione tjera nga RSB.

## 2 Definicionet, përkufizimet dhe treguesit themelorë

### 2.1. Definicione dhe përkufizime

**Ndërmarrja** është njësia më e vogël e kombinimit të njësisë legale me njësinë e prodhimit të produkteve ose shërbimeve e cila ka pavarësi në vendim-marrje, sidomos për përdorimin e burimeve të saj materiale e monetare. Një ndërmarrje mund të ushtrojë një ose disa aktivitete ekonomike.

**Ndërmarrje aktive** – konsiderohen vetëm ato ndërmarrje që kanë deklaruar njërin nga tatimet apo ndonjë të punësuar për vitin referues.

**Të punësuarit** përfshijnë të gjithë personat që punojnë në ndërmarrje përfshirë pronarët, të punësuarit me pagesë si dhe pjesëtarët e familjes që punojnë pa pagesë.

**Vlera e qarkullimit** përfshin shumat e faturuara nga ndërmarrja gjatë periudhës referuese dhe i korrespondon shitjes në treg të të mirave dhe shërbimeve ofruar të tjerëve.

**Shpenzimet apo blerjet** paraqesin shumën apo vlerën totale të blerjeve të realizuara nga ana e ndërmarrjes për nevoja të afarizmit brenda vitit kalendarik.

## 2.2. Treguesit themelorë

Numri total i ndërmarrjeve aktive brenda periudhës së vrojtuar ka qenë 41750.

Sa i përket sektorëve ekonomik numri më i madh i ndërmarrjeve i takon tregtisë me 20489 ndërmarrje apo shprehur në përqindje (49.1%), industria përpunuese 4877 (11.7%), hotelet dhe restorantet me 3715 (8.9%), transporti, depot dhe telekomunikacioni me 3452 (8.3%), ndërtimtaria me 2965 (7.1%), shërbimet biznesore me 2963 (7.1%), shërbimet tjera me 2985 (7.1%), industria nxjerrëse 230 (0.6%) si dhe prodhimi, shpërndarja e energjisë elektrike, e gazit, e avullit dhe ujit arrijnë rreth 74 (0.2%).

Ndërsa sa i përket punësimit për sektorët ekonomik të cilat ishin pjesë e hulumtimit del që numri total i të punësuarve arrin shifrën 145,451, prej te cilëve sektori i tregtisë përbën rreth 47142 të punësuar apo shprehur në përqindje (32.4%), industria përpunuese 27272 (18.7%), ndërtimtaria me 17774 (12.2%), shërbimet biznesore 13520 (9.3%), transporti, depot dhe telekomunikacioni me 13377 (9.2%), prodhimi, shpërndarja e energjisë elektrike, e gazit, e avullit dhe ujit me 10916 (7.5%), hotelet dhe restorantet me 7389 (5.1%) si dhe sektorët tjerë kanë më pak se 5% të punësuar.

Karakteristik tjetër që vlen të përmendet është edhe qarkullimi i realizuar nga ndërmarrjet e që prapë dominon tregtia me një pjesëmarrje prej 56.9 %, industria përpunuese 13.2%, ndërtimtaria me 11.6%, kurse sektorët e tjerë të veprimtarive ekonomike rezultojnë me një përqindje më të vogël të qarkullimit.

Dhe për fund treguesin e pagës mesatare mujore që sillet rreth 338 Euro në aktivitetet e përfshira në anketë e që është një tregues i përafërt me realitetin tonë.

### 3 Numri i ndërmarrjeve, të punësuarve dhe paga mesatare

#### 3.1. Numri i ndërmarrjeve sipas seksioneve ekonomike

Gjatë viteve 2008-2012 në bazë të kriterit të deklarimit të njërit nga tatimet, numri i ndërmarrjeve aktive ka qenë rreth 41000 dhe 42000. Ky numër është konsideruar kornizë për mostër për ASN 2008 - 2012. Në këtë numër nuk janë të përfshira këto aktivitete: bujqësia, pylltaria, peshkimi, financat si dhe administrata publike.

**Tabela 2. Numri i ndërmarrjeve aktive sipas seksioneve ekonomike për vitet 2008 - 2012**

Seksionet	Përshkrimi i seksioneve ekonomike	2008	2009	2010	2011	2012
C	Industria nxjerrëse	207	200	205	202	230
D	Industria përpunuese	4313	4353	4356	4504	4877
E	Prodhimi, shpërndarja e energjisë elektrike, e gazit, e avullit dhe ujit	50	56	68	64	74
F	Ndërtimtaria	2297	2390	2474	2632	2965
G	Tregtia me pakicë dhe shumicë, riparimi i automjeteve dhe paisjeve shtëpiake	20795	21105	19755	19770	20489
H	Hotelet dhe restorantet	3498	3559	3364	3459	3715
I	Transporti, depotë dhe telekomunikacioni	3610	3655	3377	3477	3452
K	Shërbime biznesore	3846	4197	4112	4572	2963
O	Shërbime tjera	2501	2564	3345	2738	2985
<b>Gjithsej</b>		41117	42079	41056	41418	41750

**Tabela 3. Struktura e ndërmarrjeve sipas seksioneve ekonomike për vitet 2008 – 2012**

Seksionet	Përshkrimi i seksioneve ekonomike	2008	2009	2010	2011	2012
C	Industria nxjerrëse	0.5	0.5	0.5	0.5	0.6
D	Industria përpunuese	10.5	10.3	10.6	10.9	11.7
E	Prodhimi, shpërndarja e energjisë elektrike, e gazit, e avullit dhe ujit	0.1	0.1	0.2	0.2	0.2
F	Ndërtimtaria	5.6	5.7	6.0	6.4	7.1
G	Tregtia me pakicë dhe shumicë, riparimi i automjeteve dhe paisjeve shtëpiake	50.6	50.2	48.1	47.7	49.1
H	Hotelet dhe restorantet	8.5	8.5	8.2	8.4	8.9
I	Transporti, depotë dhe telekomunikacioni	8.8	8.7	8.2	8.4	8.3
K	Shërbime biznesore	9.4	10.0	10.0	11.0	7.1
O	Shërbime tjera	6.1	6.1	8.1	6.6	7.1
<b>Gjithsej</b>		100	100	100	100	100

Vërehet se pjesa më e madhe e ndërmarrjeve deklaruese gjatë pesë viteve i përkasin sektorit të tregtisë (në mes 47.7 dhe 50.6 %). Pjesa tjetër janë nga sektorët: industria përpunuese (në mes 10.3-11.7%), shërbime biznesore (7.1 dhe 11.0%), hotelet dhe restorantet (në mes të 8.2 dhe 8.9%), transporti, depot dhe telekomunikacion (në mes 8.2 dhe 8.8%), ndërtimtari (5.6 – 7.1%), , shërbime tjera (6.1 – 8.1%) etj. Një strukturë ndryshe nga kjo është ajo për numrin e të punësuarve sipas seksioneve ekonomike.

## 3.2. Numri i të punësuarve sipas seksioneve ekonomike

Numri i përgjithshëm i të punësuarve gjatë viteve 2008 – 2012 ka qenë ndërmjet 89 mijë dhe 145 mijë. Në këtë numër nuk bëjnë pjesë të punësuarit në sektorët e veprimtarive ekonomike: bujqësi, pylltari, peshkim, financa, kompani të sigurimeve dhe administratë publike.

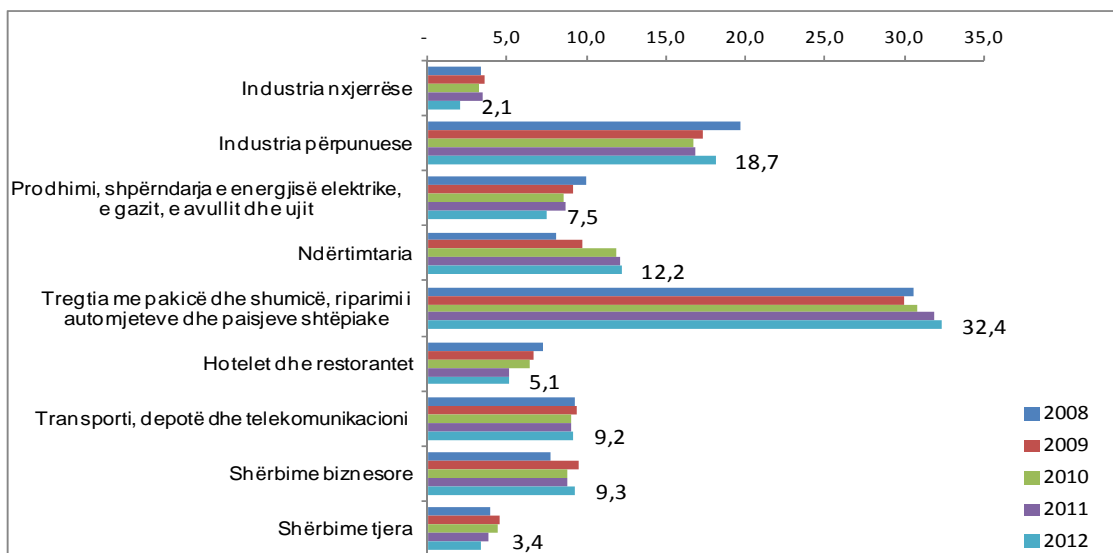
Tabela 4. Numri i të punësuarve sipas seksioneve ekonomike për vitet 2008 – 2012

Seksionet	Përshkrimi i seksioneve ekonomike	2008	2009	2010	2011	2012
C	Industria nxjerrëse	2964	3823	3720	4327	3048
D	Industria përpunuese	17505	18107	19272	20761	27272
E	Prodhimi, shpërndarja e energjisë elektrike, e gazit, e avullit dhe ujit	8926	9630	9893	10727	10916
F	Ndërtimtaria	7219	10268	13660	14981	17774
G	Tregtia me pakicë dhe shumicë, riparimi i automjeteve dhe paisjeve shtëpiake	27112	31350	35421	39334	47142
H	Hotelet dhe restorantet	6478	6992	7432	6356	7389
I	Transporti, depotë dhe telekomunikacioni	8244	9832	10445	11158	13377
K	Shërbime biznesore	6859	10014	10177	10796	13520
O	Shërbime tjera	3544	4717	5100	4793	5013
<b>Gjithsej</b>		<b>88851</b>	<b>104734</b>	<b>115120</b>	<b>123233</b>	<b>145451</b>

Tabela 5. Shpërndarja e të punësuarve sipas seksioneve ekonomike për vitet 2008-2012

Seksionet	Përshkrimi i seksioneve ekonomike	2008	2009	2010	2011	2012
C	Industria nxjerrëse	3.3	3.7	3.2	3.5	2.1
D	Industria përpunuese	19.7	17.3	16.7	16.8	18.7
E	Prodhimi, shpërndarja e energjisë elektrike, e gazit, e avullit dhe ujit	10.0	9.2	8.6	8.7	7.5
F	Ndërtimtaria	8.1	9.8	11.9	12.2	12.2
G	Tregtia me pakicë dhe shumicë, riparimi i automjeteve dhe paisjeve shtëpiake	30.5	29.9	30.8	31.9	32.4
H	Hotelet dhe restorantet	7.3	6.7	6.5	5.2	5.1
I	Transporti, depotë dhe telekomunikacioni	9.3	9.4	9.1	9.1	9.2
K	Shërbime biznesore	7.7	9.6	8.8	8.8	9.3
O	Shërbime tjera	4.0	4.5	4.4	3.9	3.4
<b>Gjithsej</b>		<b>100</b>	<b>100</b>	<b>100</b>	<b>100</b>	<b>100</b>



**Grafikoni 1. Shpërndarja e të punësuarve sipas seksioneve ekonomike për vitet 2008 – 2012**

Sa i përket shpërndarjes së të punësuarve sipas aktiviteteve ekonomike përsëri vërehet se pjesa më e madhe janë në sektorin e tregtisë dhe sillen në mes të 29.9 dhe 32.4%. Tregtia në Kosovë karakterizohet me numër të madh të ndërmarrjeve të vogla me pak të punësuar, kryesisht janë biznese familjare me një të punësuar apo të vetëpunësuar edhe pse në këtë sektor kemi disa ndërmarrje të cilat kanë 100 e më tepër të punësuar. Të punësuarit tjerë janë kryesisht në sektorin e industrisë përpunuese (16.7 - 19.7 %), transporti, depot dhe telekomunikacioni me (9.1 - 9.4%), ndërtimtari (8.1 - 12.2%) sektorin e energjisë (7.5 – 10.0%), e kështu me radhë.

### 3.3. Paga mesatare sipas seksioneve ekonomike

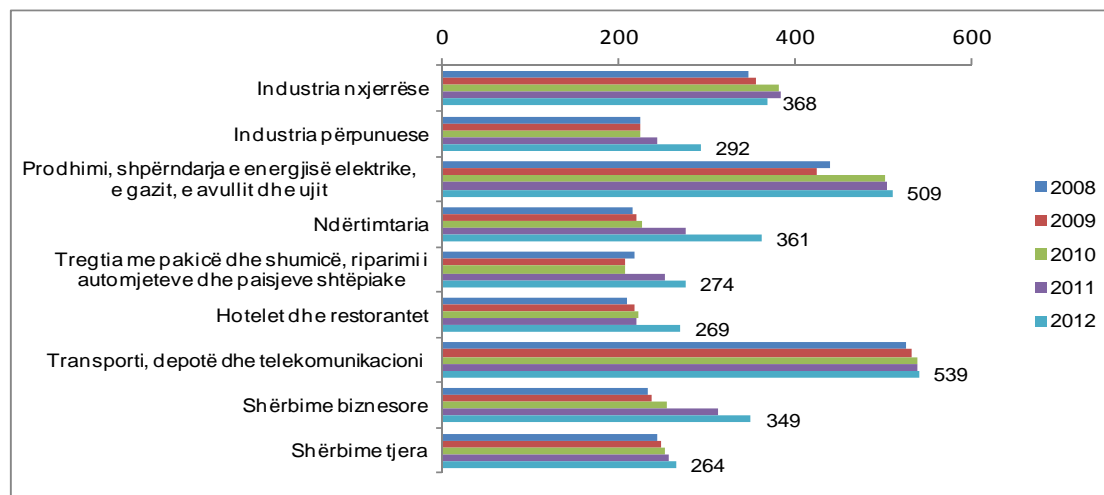
Paga mesatare është një tregues me rëndësi. Ajo është kalkuluar duke pjesëtuar pagat dhe mëditjet bruto<sup>4</sup> fillimisht me numrin e të punësuarve e pastaj me 12 muajt e vitit.

**Tabela 6. Paga mesatare sipas seksioneve ekonomike për vitet 2008 – 2012**

Seksionet	Përshkrimi i seksioneve ekonomike	2008	2009	2010	2011	2012
C	Industria nxjerrëse	347	355	381	383	368
D	Industria përpunuese	224	224	223	244	292
E	Prodhimi, shpërndarja e energjisë elektrike, e gazit, e avullit dhe ujit	440	424	501	504	509
F	Ndërtimtaria	215	220	226	275	361
G	Tregtia me pakicë dhe shumicë, riparimi i automjeteve dhe paisjeve shtëpiake	218	207	206	252	274
H	Hotelet dhe restorantet	208	217	221	220	269
I	Transporti, depotë dhe telekomunikacioni	526	532	537	538	539
K	Shërbime biznesore	232	236	255	311	349
O	Shërbime tjera	244	248	251	256	264
<b>Gjithsej</b>		<b>270</b>	<b>272</b>	<b>281</b>	<b>309</b>	<b>338</b>

Treguesi i pagës mesatare i cili është në mes 270 e 338 Euro për vitet 2008 - 2012 në aktivitetet e përfshira në anketë është një tregues i përafërt me realitetin tonë. Siç edhe mund të vërehet paga mesatare më e lartë është në sektorin e postë dhe telekomunikacionit, derisa ajo më e ulëta është në sektorin e hotelerisë dhe restoranteve. Në bazë të grafikut vërejmë se niveli i pagave nëpër vite tek shumica e aktiviteteve ekonomike është shumë i përafërt

**Grafikoni 2. Paga mesatare sipas seksioneve ekonomike për vitet 2008 – 2012**



<sup>4</sup> Në pagën bruto është konsideruar edhe pjesa e pensionit që pronari paguan për punëtorin.

## 4 Qarkullimi dhe shpenzimet

### 4.1. Qarkullimi

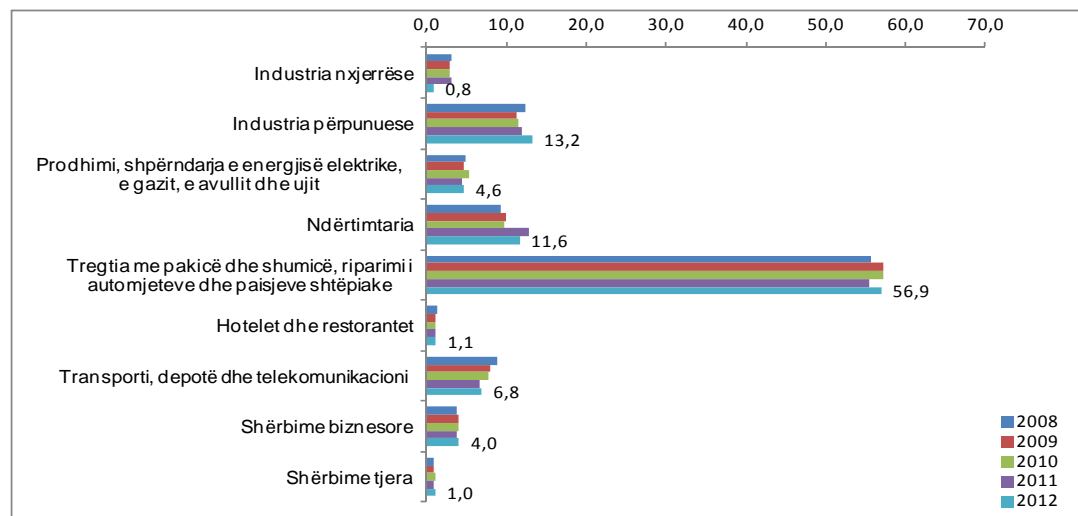
Vlera e qarkullimit përfshinë shumat e faturuara nga ndërmarrja gjatë periudhës së marrë në shqyrtim dhe i korrespondon shitjes në treg të të mirave dhe shërbimeve ofruar të tjerëve.

**Tabela 7. Struktura e qarkullimit sipas seksioneve ekonomike për vitet 2008 – 2012**

Seksionet	Përshkrimi i seksioneve ekonomike	2008	2009	2010	2011	2012
C	Industria nxjerrëse	3.2	2.9	2.8	3.0	0.8
D	Industria përpunuese	12.3	11.3	11.4	12.0	13.2
E	Prodhimi, shpërndarja e energjisë elektrike, e gazit, e avullit dhe ujit	4.9	4.7	5.3	4.5	4.6
F	Ndërtimtaria	9.3	10.0	9.7	12.8	11.6
G	Tregtia me pakicë dhe shumicë, riparimi i automjeteve dhe paisjeve shtëpiake	55.6	57.2	57.1	55.4	56.9
H	Hotelet dhe restorantet	1.2	1.1	1.1	1.0	1.1
I	Transporti, depotë dhe telekomunikacioni	8.8	7.9	7.6	6.6	6.8
K	Shërbime biznesore	3.7	3.9	3.9	3.8	4.0
O	Shërbime tjera	1.0	0.9	1.0	0.9	1.0
<b>Gjithsej</b>		100	100	100	100	100

Qarkullimi i realizuar nga ndërmarrjet sipas viteve vërejmë së është në relacion me numrin e ndërmarrjeve sipas seksioneve të aktiviteteve ekonomike. Kështu vlera e qarkullimit të realizuar nga sektori i tregtisë sillel në mes të 55.4 dhe 57.2 % dhe kryesisht ka të bëjë me ndërmarrje të mesme, kurse sektorët e tjerë të veprimtarive ekonomike rezultojnë me një përqindje më të vogël të qarkullimit. Kështu ndër sektorët të cilët kanë përqindje më të vogël të qarkullimit është sektori ku bëjnë pjesë hotelet dhe restorantet me 1.0 – 1.2%, shërbimet tjera me 0.9 -1.0% dhe ejt.

**Grafikoni 3. Qarkullimi sipas seksioneve ekonomike për vitet 2008 – 2012**



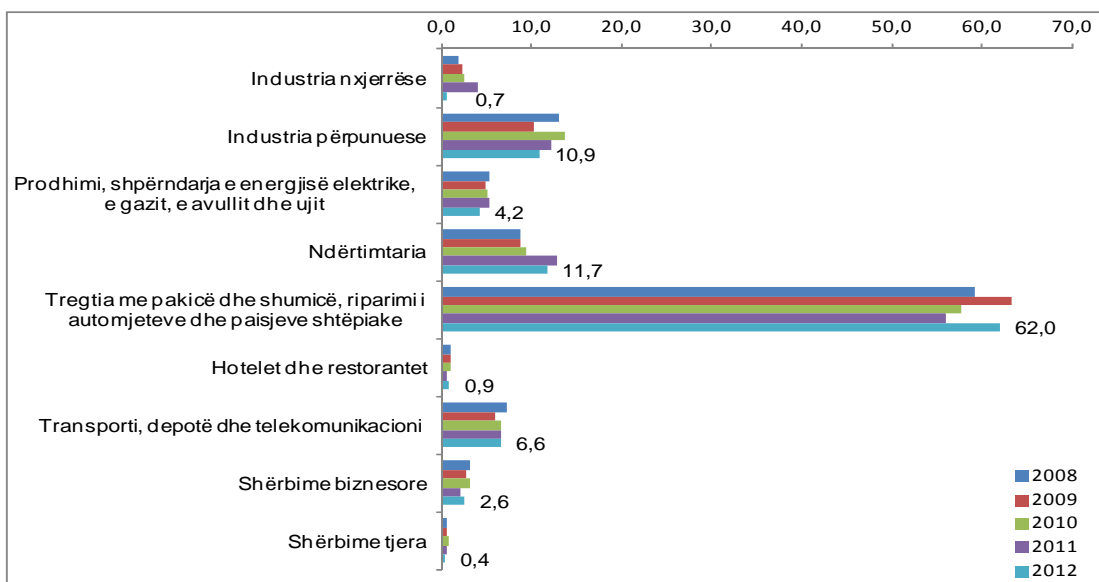
## 4.2. Shpenzimet

Tabela 8. Shpenzimet në bazë të seksioneve ekonomike për vitet 2008 – 2012

Seksionet	Përshkrimi i seksioneve ekonomike	2008	2009	2010	2011	2012
C	Industria nxjerrëse	1.8	2.2	2.6	4.1	0.7
D	Industria përpunuese	13.0	10.2	13.6	12.1	10.9
E	Prodhimi, shpërndarja e energjisë elektrike, e gazit, e avullit dhe ujit	5.2	5.0	5.1	5.4	4.2
F	Ndërtimtaria	8.7	8.8	9.3	12.9	11.7
G	Tregtia me pakicë dhe shumicë, riparimi i automjeteve dhe paisjeve shtëpiake	59.1	63.3	57.8	55.9	62.0
H	Hotelet dhe restorantet	1.1	0.9	1.0	0.5	0.9
I	Transporti, depotë dhe telekomunikacioni	7.2	6.0	6.7	6.5	6.6
K	Shërbime biznesore	3.1	2.8	3.2	2.1	2.6
O	Shërbime tjera	0.7	0.7	0.8	0.5	0.4
<b>Gjithsej</b>		<b>100</b>	<b>100</b>	<b>100</b>	<b>100</b>	<b>100</b>

Duke u bazuar në anketën strukturore të ndërmarrjeve sipas viteve 2008 - 2012 vërejmë se edhe tek shpenzimet apo blerjet dominonte është seksioni i tregtisë me përqindje në mes të 55.9 - 63.3% të vlerës totale të të gjitha aktiviteteve. Bazuar nga të dhënat më lartë shohim se shpenzimet më të vogla janë tek restorantet 0.5-1,1% dhe në shërbimet tjera 0.4 - 0.8%, çka edhe është reale dhe në proporcion me numrin e ndërmarrjeve .

Grafikoni 4. Shpenzimet sipas seksioneve ekonomike për vitet 2008 – 2012



Katalogimi në botim – (CIP)  
Biblioteka Kombëtare dhe Universitare e Kosovës

311.312(496.51) “2008/2012”:658.11(084.2)

Rezultatet e Anketës Strukturore të Ndërmarrjeve  
: 2008-2012 / [Publikimin përgatitën Ilir T. Berisha et al.]. -  
Prishtinë : Agjencia e Statistikave të Kosovës, 2013. - 22 f. :  
ilustr. ; 28 cm. - (Serija 3 : Statistikat Ekonomike)

Parathënie / Isa Krasniqi: f. [V]

1. Berisha, Ilir T.

**ISBN 978-9951-22-017-0**

# Agjencia e statistikave të Kosovës

## *përshkrim i shkurtër*

**Agjencia e statistikave të Kosovës** është institucion profesional i cili merret me grumbullimin, përpunimin dhe publikimin e të dhënave zyrtare të statistikave. Si i tillë vepron që nga viti 1948 i cili ka kaluar nëpër disa faza historike, i strukturuar sipas rregullimit shtetëror të asaj kohe.

Më 2 Gusht 1999, Agjencioni ka rifilluar punën e vet profesionale (pas 9 viteve të ndërprerjes të të gjitha serive statistikore në dëm të interesit të Kosovës), si institucion i pavarur në kuadër të Ministrisë së Administratës Publike. Që nga data 12.12.2011 ky Agjencion vepron në kuadër të Kryeministrisë së Kosovës. Agjencioni financohet nga Buxheti i Konsoliduar i Kosovës por edhe nga donatorët për projekte të veçanta dhe për ndihmë teknike profesionale.

**Agjencia e Statistikave të Kosovës** vepron sipas Ligjit Nr. 04/L-036 i cili ka hyrë në fuqi me 12.12.2011. Plani zhvillimor strategjik 2009-2013 është në implementim afatmesëm për zhvillimin e sistemit statistikor në korrelacion me Statistikat e Bashkësisë Evropiane (EUROSTAT-it).

**Agjencia e statistikave të Kosovës ka këtë strukturë organizative: *Departamentet prodhuese;* (Departamenti i statistikave ekonomike dhe llogarive kombëtare, Departamenti i statistikave të bujqësisë dhe mjedisit, dhe Departamenti i statistikave sociale. *Departamentet mbështetëse;* (Departamenti i metodologjisë dhe teknologjisë informative, Departamenti për politika, planifikim, koordinim dhe komunikim, Departamenti i Regjistrimit dhe Anketimit si dhe Departamenti i administratës. **Në kuadër të Agjencionit vepron edhe;** Zyra për regjistrimin e popullsisë ekonomike familjare dhe banesave si dhe **Zyrat Rajonale;** Gjakovë, Gjiilan, Mitrovicë, Pejë, Prizren, Prishtinë, dhe Ferizaj**

Numri i të punësuarve dhe buxheti akoma janë të limituar. Të punësuar janë gjithsej 139 punëtorë, prej tyre, 104 (74,8%) në seli të Agjencionit, gjersa në Zyrat Rajonale, 35 (25,2%), Agjencioni ka këtë strukturë kualifikuese, 70,5% me shkollim universitar ndërsa 29,5% me shkollim të mesëm.

Kemi bashkëpunim profesional dhe teknik me të gjitha Ministrinë e Qeverisë së Kosovës, sidomos me Ministrin e Ekonomisë dhe Financave, Bankën Qendrore të Kosovës, me institucionet ndërkombëtare, EUROSTAT-in, Fondin Monetar Ndërkombëtare, Bankën Botërore, SIDA e Suedisë, DFID, UNFPA, UNDP, UNICEF, dhe me statistikave të shteteve në rajon.

**Agjencia e Statistikave të Kosovës** mbulon gati krejtësisht territorin e Republikës së Kosovës, duke u organizuar në strukturimin e qarqeve statistikore dhe njëjive raportuese si njësi bazë dhe të vetme në shkallë vendi nga të cilat merr informatat e dorës së parë. Te gjitha anketat e zhvilluara në terren përdorin shtrirjen e mostrës në këto qarqe statistikore por edhe metodologjinë sipas rekomandimeve ndërkombëtare. Gjatë grumbullimit të të dhënave statistikore dhe raporteve nga njësitë raportuese angazhohen; profesionistë, teknikë, administratorë, civilë të zyrave të vendit, regjistruar terreni nga Zyrat Rajonale etj.

Kemi realizuar me sukses në vitin 2011 projektin e Regjistrimit të Popullsisë Ekonomike Familjar dhe banesave, i cili regjistrim nuk është realizuar që nga viti 1981. Rezultatet e fituara nga ky regjistrim do të kenë një rol të rëndësishëm për hartimin e Politikave zhvillimore.

**Misioni i Agjencionit;** të përmbush nevojat e shfrytëzuesve me të dhëna statistikore kualitative, objektive, në kohë dhe hapësirë në mënyrë që shfrytëzuesit të kenë bazë të besueshme që të bëjnë analiza të rregullta në interes të planifikimit dhe zhvillimit gjatë hartimit të projekteve në shkallë vendbanimi, komune dhe vendi. Të përkrah institucionet qeveritare, institutet, shkencën, akademinë, bizneset si dhe hulumtuesit e pavarur etj. në mënyrë që t'u sigurojë informata të duhura për vendimmarrësit si dhe përdoruesit tjerë në Kosovë. Në vijim e sipër është përgatitja për Regjistrimin e Bujqësisë në Kosovë.

- **Adresa: AGJENCIA E STATISTIKAVE TË KOSOVËS,**  
Rr. "Zenel Salihu", nr. 4, 10000 Prishtinë
- **Telefoni:** +381 (0) 38 200 31 104  
Kryeshefi Ekzekutiv: +381 (0) 38 200 31 112
- **Fax::** +381 (0) 38 235 033
- **E-mail:** [economic@rks-qov.net](mailto:economic@rks-qov.net)
- **Ueb-faqe:** <http://esk.rks-qov.net>

ISBN 978-9951-22-017-0



9 789951 220170