



Republika e Kosovës
Republika Kosova-Republic of Kosovo
Qeveria - Vlada - Government
Zyra e Kryeministrit -Ured Premijera -Office of the Prime Minister
Agjencia e Statistikave të Kosovës - Agencija za Statistike Kosova - Kosovo Agency of Statistics

Seria 5: Statistikat Sociale

Statistikat e Shëndetësisë 2012





Republika e Kosovës
Republika Kosova-Republic of Kosovo
Qeveria - Vlada - Government
Zyra e Kryeministrit -Ured Premijera -Office of the Prime Minister
Agjencia e Statistikave të Kosovës - Agencija za Statistike Kosova - Kosovo Agency of Statistics

Seria 5: Statistikat Sociale

Statistikat e Shëndetësisë 2012



Botuesi: Agjencia e Statistikave të Kosovës (ASK)
Data e botimit: Dhjetor, 2013
© : Agjencia e Statistikave të Kosovës
Riprodhimi autorizohet nëse tregohet burimi.
E shtypur nga: K.G.T, Prishtinë, Kosovë

Informata të shumta janë në dispozicion në internet,
ku mund të qaseni përmes veb-faqes së ASK-së
në internet <http://esk.rks-gov.net/>

Parathënie

Publikimi "Statistikat e Shëndetësisë në Kosovë për vitin 2012" përfshinë të dhënat statistikore të shëndetësisë në sektorin publik të Kosovës për vitin 2012. Burimi i të dhënave i këtij publikimi është Instituti Kombëtar i Shëndetësisë (IKSH), si dhe Ministria e Shëndetësisë (MSH).

Ky publikim përmban këto të dhëna:

- Numrin e Institucioneve Shëndetësore, numri i përgjithshëm i të punësuarve, kualifikimet shkollore dhe sipas gjinisë,
- Numrin e të punësuarve në Qendrat e Mjekësisë Familjare (QMF),
- Kujdesi parësor shëndetësor (KPSH) sipas departamenteve dhe komunave
- Aktivitetet e spitaleve rajonale,
- Indikatorët e vëllimit të kualitetit në spitalet rajonale,
- Aktivitetet e Qendrës Klinike Universitare të Kosovës (QKUK),
- Të dhënat për morbiditetin në QKUK,
- Indikatorët themelor të mjekimit spitalor,
- Struktura e grupeve të sëmundjeve sipas KNS-10 të regjistruara në KPSH

Besojmë se ky publikim do të shërbejë si informacion i dobishëm në fushën e shëndetësisë, në Kosovë.

Për përgatitjen e këtij publikimi kontribuan:

Mr.sc. Bashkim BELLAQA – Drejtor i Departamentit të Statistikave Sociale,

Znj. Naime REXHEPI – Shefe e Divizionit të Statistikave Sociale,

Znj. Luljeta SELIMI – Zyrtare e lartë e statistikave të shëndetësisë.

Ahmet CAKOLLI – Zyrtar për dizajnim.

I ftojme të gjithë shfrytëzuesit e këtij publikimi për dhënien e komenteve, vërejtjeve si dhe propozimeve në këtë adresë:
social@ks-gov.net

Prishtinë, Dhjetor 2013

Kryeshefi Ekzekutiv i ASK-së,
Isa Krasniqi

Lista e shkurtesave dhe simboleve

- ASK - Agjencionii i Statistikave të Kosovës
- MSH - Ministria e Shëndetësisë
- QKMF - Qendra Kryesore e Mjekësisë Familjare
- QKUK - Qendra Klinike Universitare e Kosovës
- QKUS - Qendra Klinike Universitare Stomatologjike
- ASHQ - Autoriteti Shendetësor i Qarkut
- IKSHP - Instituti Kombëtar i Shëndetit Publik
- ISHPR - Instituti i Shëndetit publik rajonal
- QSHM - Qendra e Shëndetit Mendor
- QZHMF - Qendra për Zhvillimin e Mjekësisë Familjare
- KSN - Klasifikimi Nderkombëtar i Sëmundjeve
- KPSH - Kujdesi Parësor Shendetësor
- - Nuk ka të dhëna

Përmbajtja

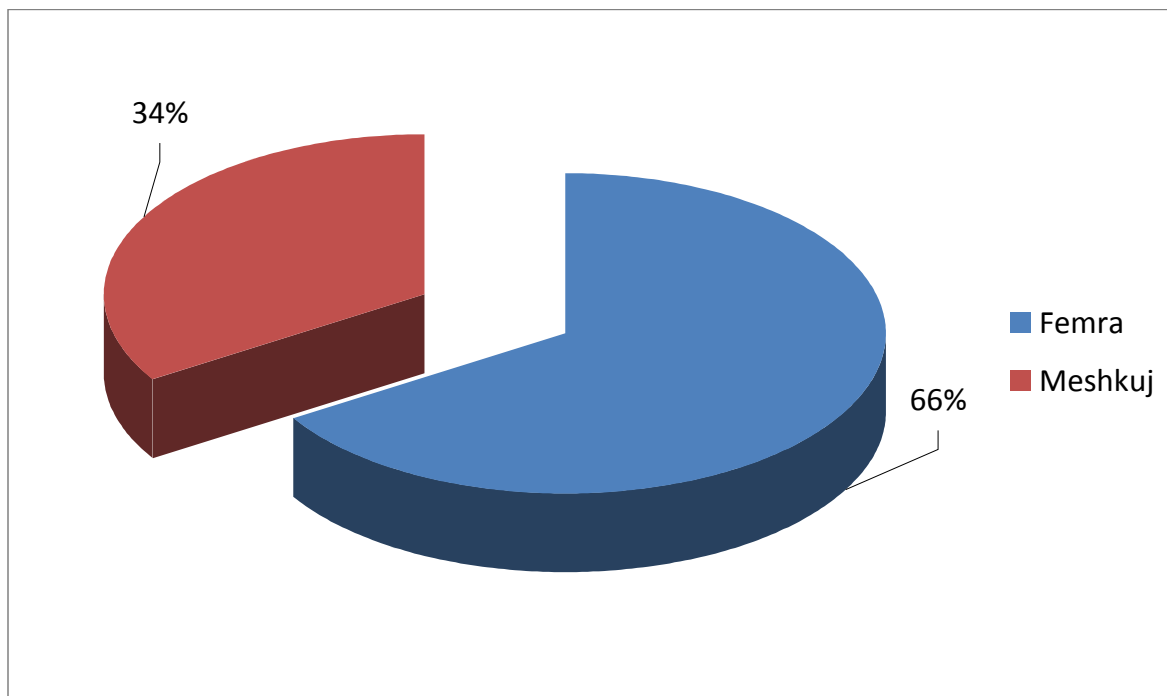
	Faqe
TË PUNËSUARIT NË SHËNDETËSINË E KOSOVËS	5
Tab.1. Struktura gjinore e të punësuarve në institucionet shëndetësore	6
Tab.2. Struktura kualifikuese shkollore në institucionet shëndetësore	8
NUMRI I TË PUNËSUARËVE NË QENDRAT E MJEKËSISË FAMILJARE NË KOSOVË	11
Tab.3. Struktura kualifikuese shkollore në QKMF	12
Tab.4. Vizitat në kujdesin parësor shëndetësor.....	13
Tab.5. Vizitat sipas departamenteve-shërbimeve në Kujdesin Parësor Shëndetësore (KPSH) për vitin 2012	14
Tab.6. Struktura e grupeve të sëmundjeve sipas KNS-10 të regjistruara në KPSH (Kujdesin parësor shëndetësor) për vitin 2012.....	16
Sëmundjet sipas KNS-10	16
SPITALET RAJONALE	17
Tab.7. Të punësuarit në spitalet rajonale	18
Tab.8. Aktiviteti i spitaleve rajonale	20
Tab.9. Aktiviteti në spitalin rajonal të Gjilanit	22
Tab.10. Aktiviteti i spitalit të Gjakovës	23
Tab. 11. Aktiviteti në spitalin rajonal të Pejës	24
Tab. 12. Aktiviteti në spitalin rajonal të Prizrenit	25
Tab. 13. Aktiviteti në spitalin rajonal të Vushtrrisë	26
Tab. 14. Aktiviteti në spitalin rajonal të Ferizajit.....	27
Tab. 15. Aktiviteti në spitalin rajonal të Mitrovicës	28
Tab.16. Numri i pacientëve të vdekur në spitalet rajonale	29
Tab.17. Indikatorët themelor të mjekimit spitalor në spitalin rajonal të Gjilanit.....	31
Tab.18. Indikatorët themelor të mjekimit spitalor në spitalin rajonal të Gjakovës.....	32
Tab.19. Indikatorët themelor të mjekimit spitalor në spitalin rajonal të Pejës.....	33
Tab.20. Indikatorët themelor të mjekimit spitalor në spitalin rajonal të Prizrenit	34
Tab.21. Indikatorët themelor të mjekimit spitalor në spitalin rajonal të Vushtrrisë.....	35
Tab.22. Indikatorët themelor të mjekimit spitalor në spitalin rajonal të Ferizajt.....	36
Tab.23. Indikatorët themelor të mjekimit spitalor në spitalin rajonal të Mitrovicës.....	37
KLINIKAT E QKUK	39
Tab. 24. Të punësuarit në Qendrën Klinike Universitare të Kosovës	40
Tab.25. Aktiviteti i klinikave të QKUK	41
Tab. 27. Pacient të vdekur në QKUK	44
Tab. 28. Buxheti i shëndetësisë në Kosovë	46
Tab. 29..Institucionet shëndetësore private të licencuara.....	47

TË PUNËSUARIT NË SHËNDETËSINË E KOSOVËS

Tab.1. Struktura gjinore e të punësuarve në institucionet shëndetësore

Institucionet Shëndetësore (Niveli Sekundar dhe Treciar)	Numri i përgjithshëm i të punësuarve	Struktura gjinore	
		Femra	Meshkuj
Qendra Klinike Universitare	1828	1019	809
Qendra Klinike Stomatologjike	138	93	45
Qendrat e Mjekisë Familjare në Kosovë	5420	3537	1883
Institutet paraklinike	60	34	26
Qendra Kombëtare e Transfuzionit të Gjakut	60	38	22
Institutet Kombëtare i Shëndetit të Kosovës	281	197	84
Inst.e Mjekësisë së Punës në Gjakovë dhe Obiliq	175	106	69
Spitali Regjional Gjilan	542	418	124
Spitali Regjional Prizren	763	555	208
Spitali Regjional Gjakovë	556	448	108
Spitali Regjional Pejë	548	389	159
Spitali Regjional Mitrovicë	322	197	125
Spitali i Vushtrrisë	126	75	51
Spitali i Ferizajt	240	146	94
Administrata shëndetësore	167	107	60
Inspektoratet, shëndetësor, farmaceutik	35	16	19
Shërbimet teknike dhe ushqimore, si dhe zjarrfiksat	333	148	185
Barnatorja qendrore	30	19	11
Qendra e telemjekësisë dhe divizioni i kujdesit	85	55	30
Shëndeti mental - Prishtinë	139	139	-
Shëndeti mental - Pejë	120	115	5
Shëndeti mental - Gjakovë	185	162	23
Shëndeti mental - Gjilan	133	133	-
Shëndeti mental - Prizren	135	135	-
Shëndeti mental - Mitrovicë	105	100	5
Shëndeti mental - Ferizaj	85	42	43
Autoriteti shëndetësor i qarkut	138	71	67
Qendra Emergjente	94	53	41
Mjekësia Nukleare	10	6	4
Biokimia	90	47	43
Ortoprotetika	20	4	16
Bioinxhinier	17	11	6
Programi okopacional i shëndetit	86	66	20
Mjek specializant	544	333	211
Gjithsej	13,610	9,014	4,596

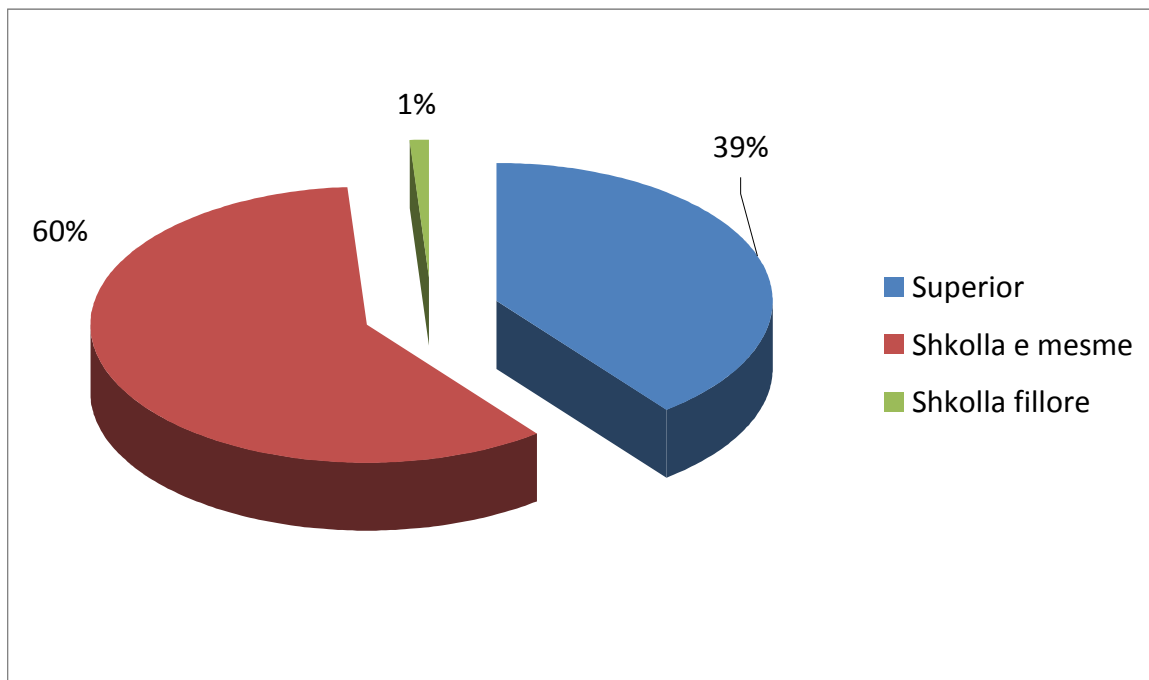
Graf.1. Struktura gjinore e të punësuarve në institucionet shëndetësore



Tab.2. Struktura kualifikuese shkollore në institucionet shëndetësore

Institucionet Shëndetësore (Niveli Sekundar dhe Treciar)	Numri i përgjithshëm i të punësuarve	Struktura kualifikuese		Staf jomedicinal
		superior	Shkolla e mesme	
Qendra Klinike Universitare	1828	642	1181	5
Qendra Klinike Stomatologjike	138	43	95	-
Qendrat e Mjekisë Familjare në Kosovë	5420	2100	3299	21
Institutet paraklinike	60	20	34	6
Qendra Kombëtare e Transfuzionit të Gjakut	60	38	22	-
Institutet Kombëtare i Shëndetësisë së Kosovës	281	63	159	59
Inst.e Mjekësisë së Punës në Gjakovë dhe Obiliq	175	38	133	4
Spitali Regjional Gjilan	542	112	344	86
Spitali Regjional Prizren	763	165	457	141
Spitali Regjional Gjakovë	556	89	339	128
Spitali Regjional Pejë	548	117	296	135
Spitali Regjional Mitrovicë	322	62	197	63
Spitali i Vushtrrisë	126	24	75	27
Spitali i Ferizajt	240	43	145	52
Administrata shëndetësore	167	52	115	-
Inspektoratet, shëndetësor, farmaceutik	35	15	19	1
Shërbimet teknike dhe ushqimore, si dhe zjarrfiksat	333	95	230	8
Barnatorja qendrore	30	12	18	-
Qendra e telemjekësisë dhe divizioni i kujdesit	85	40	45	-
Shëndeti mental - Prishtinë	139	19	120	-
Shëndeti mental - Pejë	120	21	99	-
Shëndeti mental - Gjakovë	185	36	149	-
Shëndeti mental - Gjilan	133	23	110	-
Shëndeti mental - Prizren	135	35	100	-
Shëndeti mental -Mitrovicë	105	25	80	-
Shëndeti mental - Ferizaj	85	19	66	-
Autoriteti shëndetësor i qarkut	138	49	89	-
Qendra Emergjente	94	32	62	-
Mjekësia Nukleare	10	4	6	-
Biokimia	90	31	59	-
Ortoprotetika	20	20	-	-
Bioinxhinier	17	6	11	-
Programi okopacional i shëndetit	86	35	51	-
Mjek specializant	544	544	-	-
Gjithsej	13,610	4,669	8,205	736

Graf.2. Struktura kualifikuese shkollore në institucionet shëndetësore



**NUMRI I TË PUNËSUARËVE NË QENDRAT E
MJEKËSISË FAMILJARE NË KOSOVË**

Tab.3. Struktura kualifikuese shkollore në QKMF

Komunat	Gjithsej	P r o f e s i o n i					
		Mjekë	Stomatolog	Infermier	Farmacist	Bashkëpunëtor shëndetësor	Punëtor jomedicinal
Deçani	120	26	4	76	-	-	14
Dragash	98	16	5	53	-	-	24
Drenas	184	27	3	108	-	-	46
Fushë Kosova	103	23	5	47	-	4	24
Ferizaj	310	57	18	185	-	5	45
Gjakove	353	73	52	207	-	1	20
Gjilan	283	55	16	162	1	5	44
Hani I Elezit	32	7	1	21	-	-	3
Istog	122	22	6	53	-	13	28
Junik	23	4	2	14	-	-	3
Kaçanik	103	21	2	63	-	-	17
Kamenicë	144	19	2	86	-	-	37
Kastriot	79	21	4	54	-	-	-
Kline	135	31	2	84	-	-	18
Lipjane	219	38	6	125	-	2	48
Malisheva	121	22	2	78	-	-	19
Mamushe	17	4	1	10	-	-	2
Mitrovic	285	39	15	160	-	11	60
Novoberd	16	1	1	8	-	-	6
Peje	349	72	25	200	-	1	51
Podujeve	241	49	3	126	-	3	60
Prishtine	752	196	45	430	-	4	77
Prizren	474	92	39	270	-	5	68
Rahovece	129	21	6	73	-	-	29
Shtime	73	17	2	42	-	-	12
Skenderaj	173	32	1	106	-	-	34
Suharek	145	24	8	90	-	1	22
Viti	134	27	2	86	-	-	19
Vushtrri	203	32	7	134	1	3	26
Gjithsej	5,420	1,068	285	3,151	2	58	856

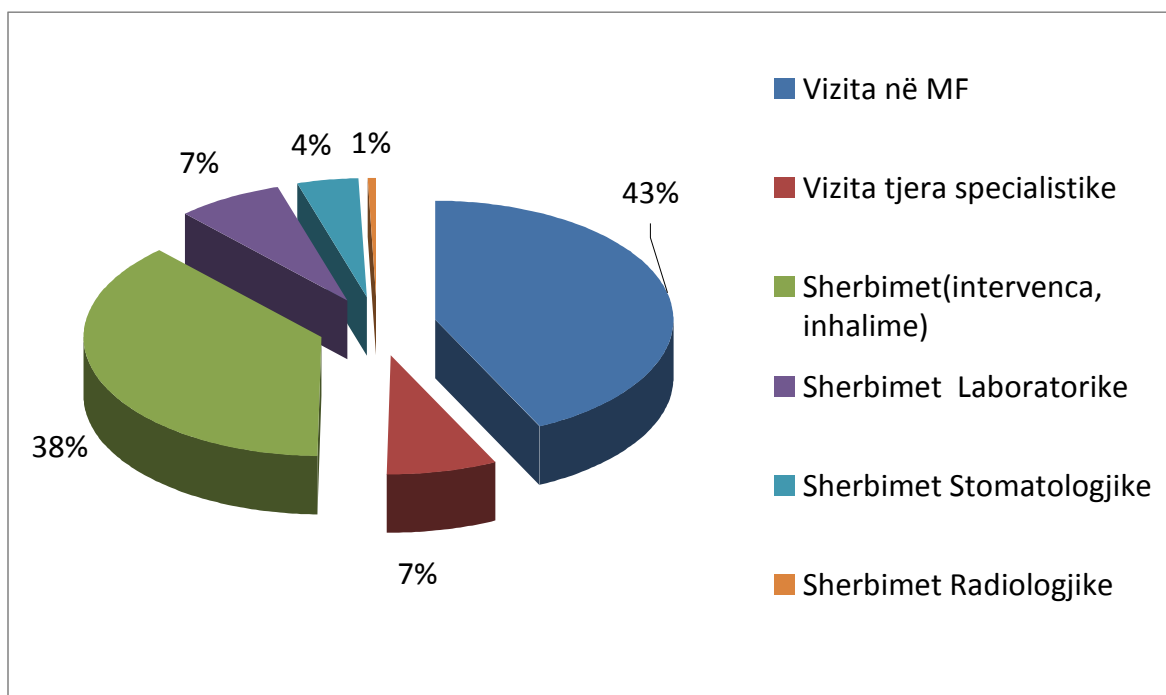
Tab.4. Vizitat në kujdesin parësor shëndetësor

QKMF	Mjekësia familjare	Vizita tjera specialistiche	Intervenca	Laboratori	Shërbimet radiologjike	Shërbimet tjera stomatologjike
Deçani	83,378	34,904	236,564	7,100	1,726	3,821
Dragashi	26,912	4,417	15,524	9,196	1,102	1,736
Drenasi	311,470	57,228	227,148	887	-	6,933
Ferizaj	108,741	6,702	180,150	61,052	-	36,448
Fushë Kosova	109,616	24,977	269,186	6,629	-	1,697
Gjakova	150,896	12,583	27,888	15,535	-	27,139
Gjilani	192,421	10,831	164,381	20,753	-	29,247
Hani i Elezit	14,445	-	-	338	-	-
Istogu	121,457	33,373	309,660	2,929	1,198	7,030
Juniku	13,490	-	15,835	1,147	-	-
Kaqaniku	80,630	10,650	8,818	7,844	-	5,734
Kamenica	66,142	13,410	90,303	64,433	-	3,619
Klina	32,461	24,293	-	2,011	979	2,806
Lipjani	56,542	5,745	124,574	24	-	2,941
Malisheva	79,275	36,059	48,267	32,605	-	6,437
Mamusha	5,793	-	11,586	614	-	709
Mitrovica	156,296	-	79,476	20,205	5,505	29,548
Novoberda	30,926	-	-	267	-	177
Obiliqi	36,664	13,673	72,949	10,939	2,290	1,265
Peja	171,916	13,161	155,681	11,377	180	6,384
Podujeva	24,437	7,105	63,084	23	34	2,333
Prishtina	458,070	140,334	50,767	63,887	-	57,007
Prizreni	291,364	47,418	175,439	28,142	4,070	46,169
Rahoveci	52,847	18,106	3,147	2,681	1,665	8,111
Shtime	86,009	4,041	51,679	47,956	1,537	2,768
Skenderaj	98,410	35,793	138,086	128,808	6,565	-
Suhareka	183,191	8,503	383,388	12,113	11,569	9,622
Viti	92,605	9,247	1,032	6,489	2,012	-
Vushtrri	165,077	-	-	1,314	5,182	13,239
Gjithsej	3,301,481	572,553	2,904,612	567,298	45,614	312,920

Tab.5. Vizitat sipas departamenteve-shërbimeve në Kujdesin Parësor Shëndetësor(KPSH) për vitin2012

Vizitat dhe shërbimet		Gjithsej	Përqindja
		Nr.	%
1	Vizita në MF	3,301,481	42.9
2	Vizita tjera specialistike	572,563	7.4
3	Sherbimet(intervenca, inhalime)	2,904,612	37.7
4	Sherbimet Laboratorike	567,298	7.4
5	Sherbimet Stomatologjike	312,920	4.0
6	Sherbimet Radiologjike	45,614	0.6
7	Totali	7,704,488	100.0

Graf.3 Numri i vizitave sipas departamenteve-shërbimeve në Kujdesin Parësor Shëndetësor(KPSH) për vitin2012



Tab.6. Struktura e grupeve të sëmundjeve sipas KNS-10 të regjistruara në KPSH (Kujdesin parësor shëndetësor) për vitin 2012**Sëmundjet sipas KNS-10**

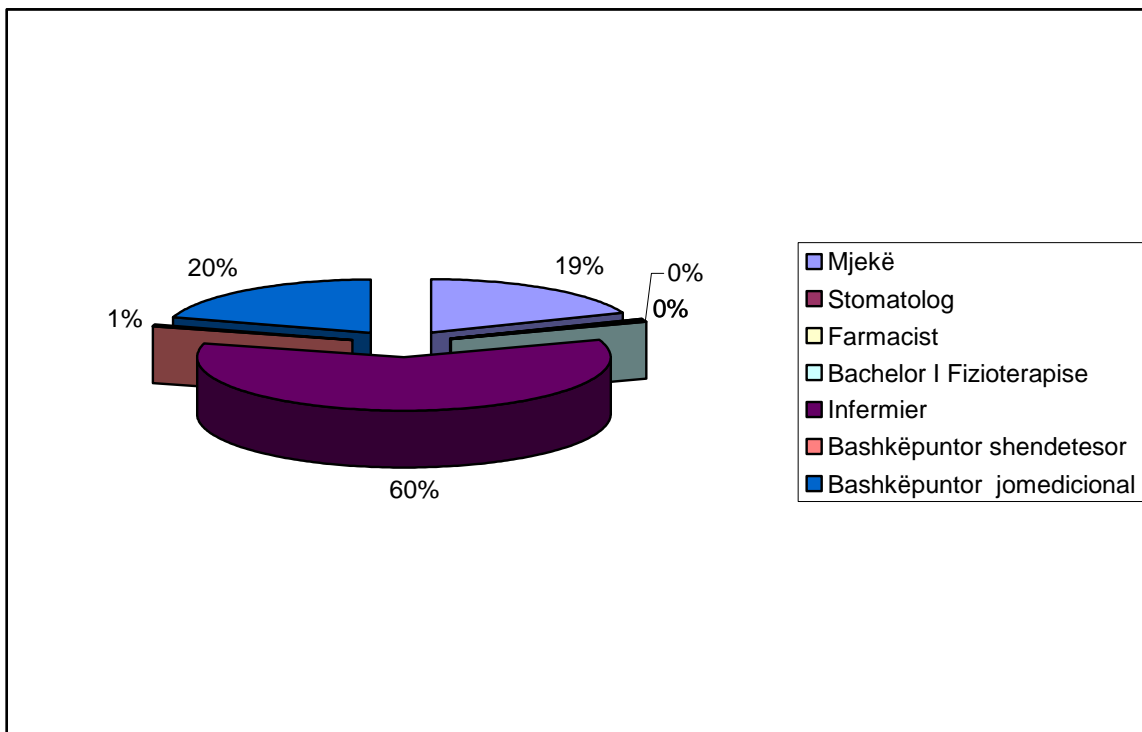
Grupi i sëmundjeve sipas KNS-10		Gjithsej	Përqindja
		Nr.	%
1	Sëmundjet infektive parazitare	53,762	28.0
2	Tumoret	2,943	1.5
3	Sëmundjet e gjakut dhe o çrregullimet e imunitetit	5,091	2.6
4	Çrregullimet endokrinike, te ushqyshmerisë dhe metabolizmit	25,212	13.1
5	Çrregullimet psikike dhe të personalitetit	13,488	7.0
6	Sëmundjet e SNQ	15,490	8.1
7	Sëmundjet e syrit	21,320	11.1
8	Sëmundjet e veshit dhe procesit mastoid	18,989	9.9
9	Sëmundjet e sistemit të qarkullimit të gjakut	5,139	2.7
10	Sëmundjet e sistemit të frymarrjes	6,962	3.6
11	Sëmundjet e sistemit të tretjes	3,192	1.7
12	Sëmundjet e lëkurës dhe indit nënëlëkuror	1,453	0.8
13	Sëmundjet e sistemit lokomotor dhe indit lidhor	1,775	0.9
14	Sëmundjet e sistemit urogenital	2,198	1.1
15	Shtatazania, lindja dhe lehonat	5,737	3.0
16	Gjendjet e caktuara që rrjedhin nga periudha prenatale	200	0.1
17	Komplikimet e lindura, deformimet dhe anomalitetet kromozonale	248	0.1
18	Simptomet, shenjat, analizat dhe konstatimet abnormale klinike dhe laboratorike të paklasifikuara gjetiu	1,557	0.8
19	Lëndimet, helmimimet dhe disa nga pasojat tjera të shkaktuara nga faktorët e jashtëm	2,871	1.5
20	Shkaktarët e jashtëm të morbiditetit dhe mortalitetit	579	0.3
21	Faktorët që ndikojnë në gjendjen shëndetësore dhe kontakti me shërbimin shëndetësor	3,948	2.1
Gjithsej		192,154	100.0

SPITALET RAJONALE

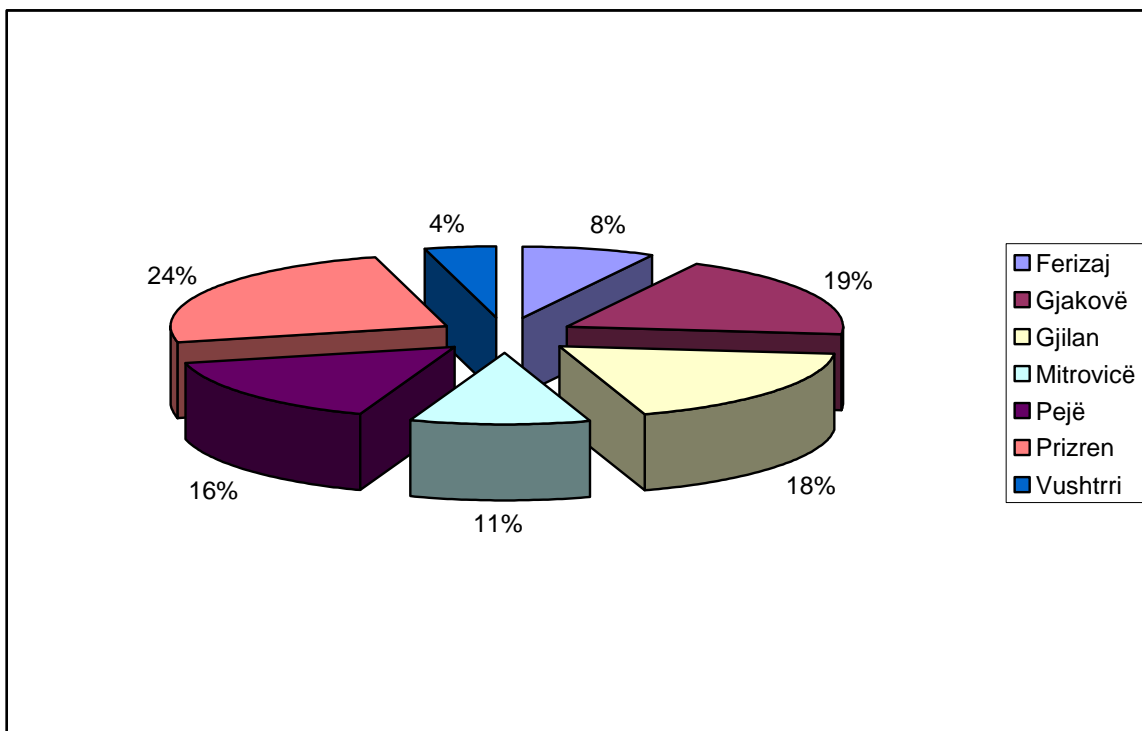
Tab.7. Të punësuarit në spitalet rajonale

Komuna	Mjekë	Stomatolog	Farmacist	Bachelor I Fizioterapise	Infermier	Bashkëpunor shendetesor	Bashkëpunor jomedicional	Gjithsej
Ferizaj	42	-	-	-	145	1	52	240
Gjakovë	81	-	1	3	348		123	556
Gjilan	110	-	1	1	338	6	86	542
Mitrovicë	62	-	-	-	197	-	63	322
Pejë	111	1	1	4	289	7	135	548
Prizren	158	-	1	6	455	2	141	763
Vushtrri	24	-	-	-	75	-	27	126
Gjithsej	588	1	4	14	1,847	16	627	3097

Graf . 4 Të punësuarit në spitalet rajonale



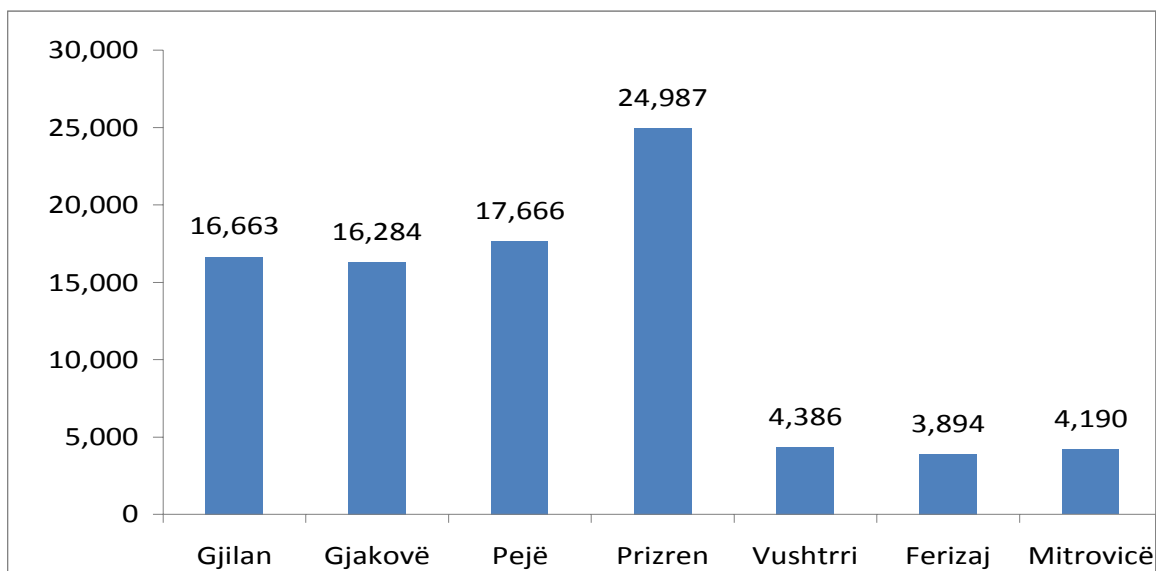
Graf. 5. Infermier të punësuar në spitalet rajonale



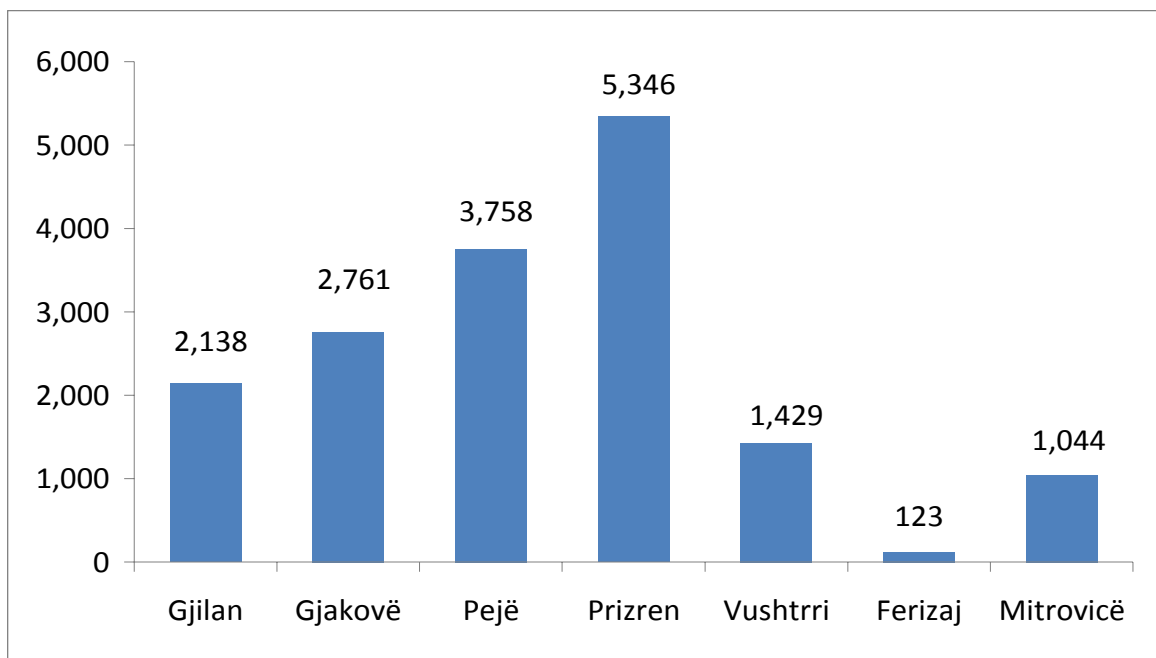
Tab.8. Aktiviteti i spitaleve rajonale

Komunat	Shtretër	Ditë mjekimi të lëshuar	Numri i pacientëve					
			Të bartur nga muaji paraprak	Të shtrirë	Të vdekur	Të lëshuar	Të operuar	Lindje
Gjilan	388	71,997	136	16,663	123	16,645	2,138	2,196
Gjakovë	426	76,901	144	16,284	158	16,266	2,761	2,173
Pejë	416	93,505	167	17,666	217	17,664	3,758	2,594
Prizren	517	111,412	167	24,987	318	24,986	5,346	4,388
Vushtri	72	16,203	12	4,386	7	4,336	1,429	694
Ferizaji	56	12625	126	3,894	4	3,860	123	1,856
Mitrovica	146	15986	23	4,190	13	4,159	1,044	1,506
Gjithsej	2,021	398,629	775	88,070	840	87,916	16,599	15,407

Graf. 6. Numri I pacientëve të shtrirë në spitalet rajonale



Graf. 7. Numri I pacientëve të operuar në spitalet rajonale



Tab.9. Aktiviteti në spitalin rajonal të Gjilanit

Klinika	Shtretër	Ditë mjekimi të lëshuar	Numri i pacientëve					Lindje
			Të bartur nga muaji paraprak	Të shtrirë	Të vdekur	Të lëshuar	Të operuar	
Kirurgjia	27	6225	18	2406	2	2412	1146	-
Ortopedia	18	3468	9	396	6	398	194	-
Urologjia	17	2502	4	432	-	432	98	-
ORL	20	4535	9	668	-	663	379	-
Oftalmologjia	2	33	-	5	-	5	-	-
Gjinekologjia	40	6562	24	1068	-	1076	112	-
Akusheria	22	5605	7	2371	-	2369	209	-
Neonatologjia	16	4530	-	2236	7	2225	-	-
Pediatria	32	4493	11	1144	1	1148	-	-
Internistika	62	15007	26	1722	24	1703	-	-
Infektivë	32	3851	7	699	1	701	-	-
Neurologjia	11	1491	1	223	37	220	-	-
Psikiatria	20	3450	4	141	-	136	-	-
Kraharorit	32	6589	13	480	4	486	-	-
Dermatovenerologjia	-	-	-	-	-	-	-	-
Salla e lindjes	8	-	-	-	-	-	-	2196
Kujdesi intensiv	16	866	1	2068	6	2069	-	-
Njësia koronare	13	2790	2	604	35	602	-	-
Gjithsej	388	71,997	136	16,663	123	16,645	2,138	2,196

Tab.10. Aktiviteti i spitalit të Gjakovës

Klinika	Shtretër	Ditë mjekimi të lëshuar	Numri i pacientëve					Lindje
			Te bartur nga periodha paraprake	Të shtrirë	Të vdekur	Të lëshuar	Të operuar	
Kirurgjia	40	7,646	25	1,925	11	1,937	905	-
Ortopedia	24	2,598	5	504	1	505	316	-
Urologjia	22	2,408	1	582	-	580	396	-
ORL	9	1,467	3	289	-	289	73	-
Oftalmologjia	9	1,165	2	183	-	182	134	-
Gjinekologjia	27	4,741	9	1,337	-	1,323	313	-
Akusheria	30	8,966	12	2,512	-	2,506	624	-
Neonatologjia	32	6,229	7	2,199	3	2,205	-	-
Pediatria	56	6,172	15	1,496	1	1,485	-	-
Internistika	48	11,300	25	1,604	51	1,612	-	-
Infektivë	25	1,409	1	517	-	517	-	-
Neurologjia	24	6,558	10	933	51	930	-	-
Psikiatria	26	5,386	7	394	-	389	-	-
Kraharorit	24	6,828	16	854	14	852	-	-
Dermatovenerologjia	8	917	1	118	-	114	-	-
Salla e lindjes	-	-	-	-	-	-	-	2,173
Kujdesi intensiv	10	605	2	223	17	225	-	-
Njësia koronare	12	2,506	3	614	9	615	-	-
Gjithsej	426	76,901	144	16,284	158	16,266	2,761	2,173

Tab. 11. Aktiviteti në spitalin rajonal të Pejës

Klinika	Shtretër	Ditë mjekimi të lëshuar	Numri i pacientëve					Lindje
			Te bartur nga periudha paraprake	Të shtrirë	Të vdekur	Të lëshuar	Të operuar	
Kirurgjia	40	8,500	7	2,021	17	2,024	1,498	-
Ortopedia	32	6,796	13	748	1	753	370	-
Urologjia	21	4,722	1	796	1	793	233	-
ORL	18	3,884	15	438	2	437	330	-
Oftamologia	11	2,469	-	209	-	208	216	-
Gjinekologjia	31	11,219	17	1,579	-	1588	293	-
Akusheria	33	10,618	16	2,765	-	2,767	818	-
Neonatologjia	36	5,880	6	2,732	3	2,730	-	-
Pediatra	27	4,831	21	1,806	-	1,805	-	-
Internistika	42	8,971	32	1,104	65	1,118	-	-
Infektivë	20	5,316	7	639	1	634	-	-
Neurologjia	18	2,345	1	472	42	468	-	-
Psikiatria	18	4,172	9	227	-	224	-	-
Kraharorit	39	8,668	14	584	20	573	-	-
Dermatovenerologjia	6	268	-	25	-	25	-	-
Salla e lindjes	-	-	-	-	-	-	-	2,594
Kujdesi intensiv	7	1,467	4	533	24	533	-	-
Njësia koronare	18	3,379	4	988	41	984	-	-
Gjithsej	417	93,505	167	17,666	217	17,664	3,758	2,594

Tab. 12. Aktiviteti në spitalin rajonal të Prizrenit

Klinika	Shtretër	Ditë mjekimi të lëshuar	Numri i pacientëve					
			Të bartur nga periudha paraprake	Të shtrirë	Të vdekur	Të lëshuar	Të operuar	Lindje
Kirurgjia	55	9,436	17	2,307	8	2,321	1,743	-
Ortopedia	25	5,254	5	741	-	746	469	-
Urologjia	20	3,485	3	631	-	627	486	-
ORL	25	6,828	3	1,072	-	1,074	928	-
Oftamologjia	20	4,087	-	631	-	627	580	-
Gjinekologjia	30	5,421	7	1,456	-	1,456	201	-
Akusheria	55	14,672	21	5,200	-	5,202	939	-
Neonatologjia	28	7,722	18	4,442	4	4,445	-	-
Pediatria	60	12,673	30	2,329	2	2,334	-	-
Internistika	70	17,957	21	2,646	124	2,636	-	-
Infektiva	30	5,876	9	966	-	961	-	-
Neurologjia	25	4,114	7	679	82	673	-	-
Psikiatria	20	2,164	8	331	-	333	-	-
Krahërorit	40	8,885	14	488	13	484	-	-
Dermatovenerologjia	-	-	-	-	-	-	-	-
Salla e lindjes	-	-	-	-	-	-	-	4,388
Kujdesi intensiv	8	1,763	2	675	58	674	-	-
Njësia koronare	6	1,075	2	393	27	393	-	-
Gjithsej	517	111,412	167	24,987	318	24,986	5,346	4,388

Tab. 13. Aktiviteti në spitalin rajonal të Vushtrrisë

Klinika	Shtretër	Ditë mjekimi të lëshuar	Numri i pacientëve					
			Të bartur nga periudha paraprake	Të shtrirë	Të vdekur	Të lëshuar	Të operuar	Lindje
Kirurgjia	15	4,303	-	1,473	1	1,469	1,202	-
Gjinekologjia	11	2,382	3	673	-	671	86	-
ORL	-	-	-	-	-	739	141	-
Akusheria	12	1,803	3	739	-	589	-	-
Neonatologjia	-	-	-	-	-	223	-	-
Pediatria	17	3,211	6	625	-	645	-	-
Internistika	11	3,029	-	231	3	-	-	-
Salla e lindjes	0	1,475	-	-	-	-	-	694
Kujdesi intensiv	6	-	-	645	3	-	-	-
Gjithsej	72	16,203	12	4,386	7	4,336	1,429	694

Tab. 14. Aktiviteti në spitalin rajonal të Ferizajit

Klinika	Shtretër	Ditë mjekimi të lëshuar	Numri i pacientëve					
			Gjendja e bartur nga periudha paraprake	Të shtrirë	Të vdekur	Të lëshuar	Të operuar	Lindje
Kirurgjia	18	4,065	70	1435	1	1417	-	-
Gjinekologjia	16	4,054	12	1869	-	1868	123	-
Akusheria	-	-	-	-	-	-	-	-
Neonatologjia	-	-	-	-	-	-	-	-
Pediatra	10	1,723	29	303	-	295	-	-
Internistika	13	2,783	15	287	3	280	-	-
Salla e lindjes	-	-	-	-	-	-	-	1,856
Kujdesi intensiv	-	-	-	-	-	-	-	-
Gjithsej	57	12,625	126	3,894	4	3,860	123	1,856

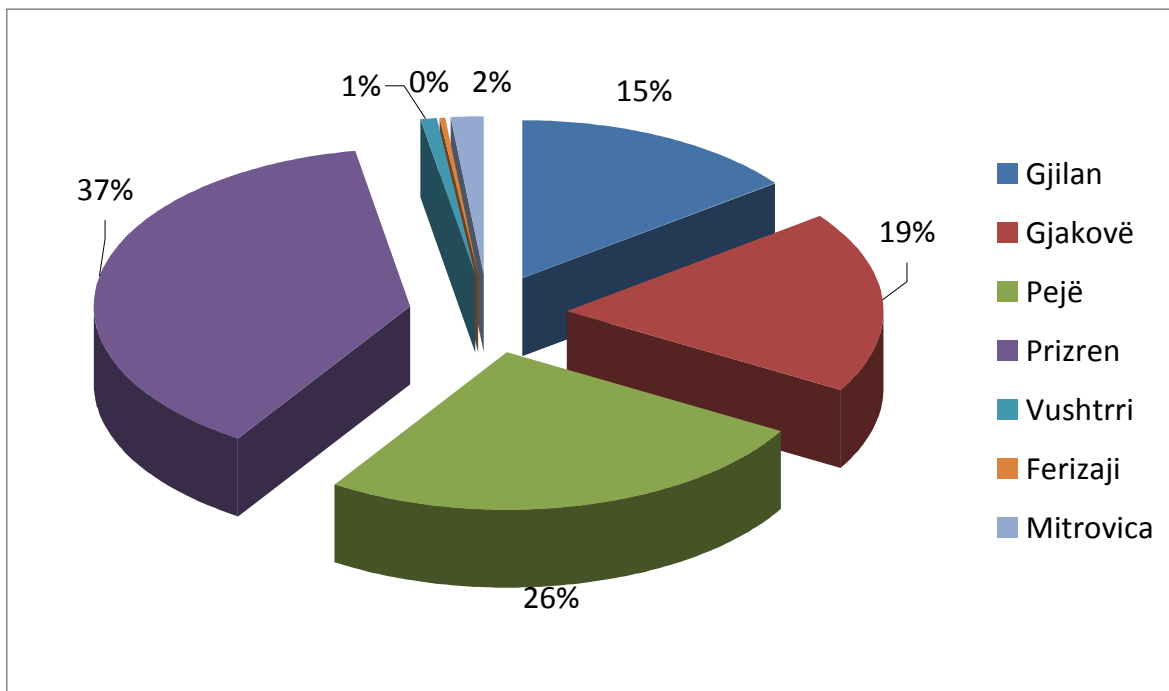
Tab. 15. Aktiviteti në spitalin rajonal të Mitrovicës

Klinika	Shtretër	Ditë mjekimi të lëshuar	Numri i pacientëve					
			Gjendja e bartur nga periudha paraprake	Të shtrirë	Të vdekur	Të lëshuar	Të operuar	Lindje
Kirurgjia	24	1,412	4	681	4	670	179	-
ORL	11	2,628	-	479	-	475	507	-
Oftomalogjia	20	625	-	241	-	240	168	-
Urologjia	-	-	-	-	-	-	-	-
Gjinekologjia	-	-	-	-	-	-	-	-
Akusheria	36	6,715	9	1,965	-	1,962	190	-
Neonatologjia	-	-	-	-	-	-	-	-
Pediatria	-	-	-	-	-	-	-	-
Internistika	25	4,579	10	824	9	812	-	-
Salla e lindjes	30	-	-	-	-	-	-	1,506
Kujdesi intensiv	-	-	-	-	-	-	-	-
Gjithsej	146	15,959	23	4,190	13	4,159	1,044	1,506

Tab.16. Numri i pacientëve të vdekur në spitalet rajonale

R a j o n e t	Pacient të vdekur	Përqindja (%)
Gjilan	123	13.7
Gjakovë	158	20.1
Pejë	217	20.8
Prizren	318	34.8
Vushtri	7	0.5
Ferizaji	4	0.4
Mitrovica	13	9.8
Gjithsej	840	100.0

Graf. 8. Numri I pacientëve të vdekur në spitalet rajonale shprehur në përqindje



Tab.17. Indikatorët themelor të mjekimit spitalor në spitalin rajonal të Gjiçanit

Reparti	Shtretër	Mjekë	Infermier	Ditë mjekimi	Pacient të shtrirë	Operacione	Të vdekur	Mjekim mesatar	Shtrirë për mjekë	Shtrirë për infermier	Operacione për mjekë
Kirurgjia	27	12	38	6,225	2,406	1,146	2	4.9	200	63	95
Ortopedia	18	5	18	3,468	396	194	6	7.5	79	22	39
Urologjia	17	9	19	2,502	432	98	-	6.0	48	23	11
ORL	20	9	18	4,535	668	379	-	7.0	74	37	42
Oftamologjia	2	-	-	33	5	-	-	-	-	-	-
Gjinekologjia	40	10	33	6,562	1,068	112	-	5.4	106	32	11
Akusheria	22			5,605	2,371	209	-	2.4	-	-	-
Neonatologjia	16	4	24	4,530	2,236	-	7	2.0	559	93	-
Pediatria	32	7	18	4,493	1,144	-	1	3.6	163	63	-
Internistika	62	8	20	15,007	1,722	-	24	8.4	215	86	-
Infektivë	32	5	19	3,851	699	-	1	5.6	139	37	-
Neurologjia	11	9	26	1,491	223	-	37	7.2	25	9	-
Psikiatria	20	4	19	3,450	141	-	-	34.7	35	7	-
Kraharorit	32	5	25	6,589	480	-	4	14.8	96	19	-
Dermatovenerologji	-	-	-	-	-	-	-	-	-	-	-
Salla e lindjes	8	-	-	-	-	-	-	-	-	-	-
Kujdesi intensiv	16	12	39	866	2,068	-	6	-	172	53	-
Njësia koronare	13	11	22	2,790	604	-	35	4.5	54	27	-
Gjithsej	388	110	338	71,997	16,663	2,138	123	5.4	1965	571	198

Tab.18. Indikatorët themelor të mjekimit spitalor në spitalin rajonal të Gjakovës

Reparti	Shtretër	Mjekë	Infermier	Ditë mjekimi	Pacient të shtrirë	Operacione	Të vdekur	Mjekim mesatar	Shtrirë për mjekë	Shtrirë për infermier	Operacione për mjekë
Kirurgjia	40	10	32	7646	1925	905	11	3.9	192	60	90
Ortopedia	24	2	21	2598	504	316	1	3.3	252	24	158
Urologjia	22	6	19	2408	582	396	-	4.6	97	30	66
ORL	9	6	18	1467	289	73	-	5.3	48	16	12
Oftamologia	9	7	17	1165	183	134	-	6.0	26	11	19
Gjinekologjia	27	5	19	4741	1337	313	-	4.0	267	70	63
Akusheria	30	5	19	8966	2512	624	-	3.6	502	132	125
Neonatologjia	32	2	16	6229	2199	-	3	3.0	1099	137	-
Pediatra	56	5	25	6172	1496	-	1	4.3	299	60	-
Internistika	48	4	18	11300	1604	-	51	7.3	401	89	-
Infektivë	25	1	17	1409	517	-	-	3.1	517	30	-
Neurologjia	24	3	21	6558	933	-	51	7.1	311	44	-
Psikiatria	26	1	18	5386	394	-	-	8.7	394	22	-
Kraharorit	24	2	17	6828	854	-	14	14.0	427	50	-
Dermatologu	8	7	17	917	118	-	-	9.6	17	7	-
Salla e lindjes	-	-	-	-	-	-	-	-	-	-	-
Kujdesi intensiv	10	5	26	605	223	-	17	2.8	45	9	-
Njësia koronare	12	10	28	2506	614	-	9	3.6	61	22	-
Gjithsej	426	81	348	76,901	16,284	2,761	158	4.7	4955	813	533

Tab.19. Indikatorët themelor të mjekimit spitalor në spitalin rajonal të Pejës

Reparti	Shtretër	Mjekë	Infermier	Ditë mjekimi	Pacient të shtrirë	Operacione	Të vdekur	Mjekim mesatar	Shtrirë për mjekë	Shtrirë për infermier	Operacione për mjekë
Kirurgjia	40	17	27	8,500	2,021	1,498	17	4.3	119	75	88
Ortopedia	32	9	18	6,796	748	370	1	9.0	83	41	41
Urologjia	21	9	15	4,722	796	233	1	6.0	88	53	26
ORL	18	4	12	3,884	438	330	2	9	109	36	83
Oftamologjia	11	3	16	2,469	209	216	0	12.69	69	13	72
Gjinekologjia	31	6	16	11,219	1,579	293	0	7.2	263	99	49
Akusheria	33	6	13	10,618	2,765	818	0	4.0	460	212	136
Neonatologjia	36	13	19	5,880	2,732	-	3	2.0	210	143	-
Pediatria	27	5	19	4,831	1,806	-	0	3.0	361	95	-
Internistika	42	9	15	8,971	1,104	-	65	8.6	122	74	-
Infektivë	20	6	19	5,316	639	-	1	8.0	106	34	-
Neurologjia	18	4	18	2,345	472	-	42	5.5	118	26	-
Psikiatria	18	4	19	4,172	227	-	0	19.5	56	12	-
Kraharorit	39	6	15	8,668	584	-	20	15.3	97	39	-
Dermatovenerol	6	6	16	268	25	-	0	11.0	4	2	-
Salla e lindjes	-	-	-	-	-	-	0	-	-	-	-
Kujdesi intensiv	7	2	16	1,467	533	-	24	3.0	267	33	-
Njësia koronare	18	2	16	3,379	988	-	41	3.6	494	62	-
Gjithsej	417	111	289	93,505	17,666	3,758	217	5.3	3026	1049	495

Tab.20. Indikatorët themelor të mjekimit spitalor në spitalin rajonal të Prizrenit

Reparti	Shtretër	Mjekë	Infermier	Ditë mjekimi	Pacient të shtrirë	Operacione	Të vdekur	Mjekim mesatar	Shtrirë për mjekë	Shtrirë për infermier	Operacione për mjekë
Kirurgjia	55	18	32	9,436	2,307	1,706	8	4.0	128	72	94
Ortopedia	25	9	23	5,254	741	391	-	7.0	82	32	43
Urologjia	20	7	21	3,485	631	515	-	6.0	90	30	73
ORL	25	8	28	6,828	1,072	858	-	6.0	134	38	107
Oftamologjia	20	9	26	4,087	631	609	-	7.0	70	24	67
Gjinekologjia	30	7	33	5,421	1,456	213	-	4.0	208	30	
Akusheria	55	15	29	14,672	5,200	846	-	3.0	346	179	56
Neonatologjia	28	12	25	7,722	4,442	-	4	2.0	370	177	-
Pediatria	60	13	27	12,673	2,329	-	2	6.0	179	86	-
Internistika	70	11	34	17,957	2,646	-	124	7.1	240	78	-
Infektivë	30	6	24	5,876	966	-	-	6.0	161	40	-
Neurologjia	25	4	29	4,114	679	-	82	6.0	169	23	-
Psikiatria	20	6	38	2,164	331	-	-	7.0	55	9	-
Kraharorit	40	7	26	8,885	488	-	13	19.0	70	19	-
Dermatovenerol	-	-	-	-	-	-	-	-	-	-	-
Salla e lindjes	-	-	-	-	-	-	-	-	-	-	-
Kujdesi intensiv	8	14	32	1,763	675	-	58	3.0	48	21	-
Njësia koronare	6	12	28	1,075	393	-	27	4.0	33	14	-
Gjithsej	517	158	455	111,412	24,987	5138	318	5.0	2383	872	440

Tab.21. Indikatorët themelor të mjekimit spitalor në spitalin rajonal të Vushtrrisë

Reparti	Shtretër	Mjekë	Infermier	Ditë mjekimi	Pacient të shtrirë	Operacione	Të vdekur	Mjekim mesatar	Shtrirë për mjekë	Shtrirë për infermier	Operacione për mjekë
Kirurgjia	15	7	15	4303	1469	1202	1	3	209	98	171
ORL	-	-	-	-	-	-	-	-	-	-	-
Gjinekologjia	11	1	11	2382	671	86	-	3.5	671	61	86
Akusheria	12	1	12	1803	739	141	-	2.4	739	61	141
Neonatologjia	-	-	-	-	-	-	-	-	-	-	-
Pediatria	17	5	11	3211	589	-	-	5.4	117	53	-
Internistika	11	1	12	3029	223	-	3	14.00	223	19	-
Salla e lindjes	0	4	-	-	-	-	-	-	-	-	-
Kujdesi intensiv	6	5	14	1475	645	-	3	2.3	129	46	-
Gjithsej	72	24	75	16203	4336	1,429	7	3.7	2088	338	398

Tab.22. Indikatorët themelor të mjekimit spitalor në spitalin rajonal të Ferizajt

Reparti	Shtretër	Mjekë	Infermier	Ditë mjekimi	Pacient të shtrirë	Operacione	Të vdekur	Mjekim mesatar	Shtrirë për mjekë	Shtrirë për infermier	Operacione për mjekë
Kirurgjia	18	12	37	4,065	1417	-	1	2.9	118	38	-
Gjinekologjia	16	10	37	4,054	1868	123	-	2.1	186	50	12
Akusheria	-	-	-	-	-	-	-	-	-	-	-
Neonatologjia	-	-	-	-	-	-	-	-	-	-	-
Pediatria	10	9	33	1,723	290	-	-	5.9	32	9	-
Internistika	13	11	38	2,783	276	-	3	10.0	25	7	-
Salla e lindjes	-	-	-	-	-	-	-	-	-	-	-
Kujdesi intensiv	-	-	-	-	-	-	-	-	-	-	-
Gjithsej	57	42	145	12,625	3,851	123	4	1	361	104	12

Tab.23. Indikatorët themelor të mjekimit spitalor në spitalin rajonal të Mitrovicës

Reparti	Shtretër	Mjekë	Infermier	Ditë mjekimi	Pacient të shtrirë	Operacione	Të vdekur	Mjekim mesatar	Shtrirë për mjekë	Shtrirë për infermier	Operacione për mjekë
Kirurgjia	24	10	35	1412	660	179	4	2.0	66	19	18
Urologjia	-	-	-	-	-	-	-	-	-	-	-
ORL	11	8	29	2628	475	507		6.0	59	16	63
Oftamotologjia	10	8	34	652	138	168		5.0	17	4	21
Gjinekologjia	40	12	31	-	100	190	-	-	8	3	16
Akusheria	36	13	33	6715	1962	-	-	3.0	150	59	-
Neonatologjia	-	-	-	-	-	-	-	-	-	-	-
Pediatria	-	-	-	-	-	-	-	-	-	-	-
Internistika	25	11	35	4579	809	-	-	6.0	73	23	-
Salla e lindjes	-	-	-	-	-	-	-	-	-	-	-
Kujdesi intensiv	-	-	-	-	-	-	-	-	-	-	-
Gjithsej	146	62	197	15986	4,144	1044	4	-	373	124	118

KLINIKAT E QKUK

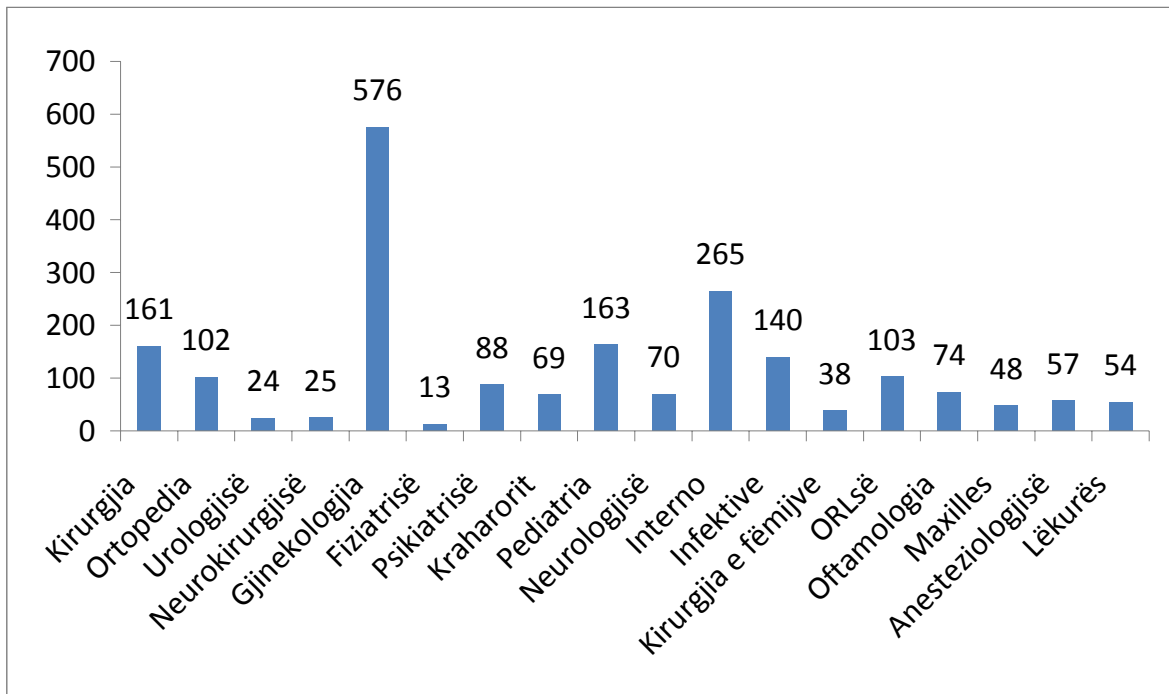
Tab. 24. Të punësuarit në Qendrën Klinike Universitare të Kosovës

Klinikat	Gjithsej	Mjekë			Infermier				Bashkëpunëtor shëndetësor dhe të tjerë			
		Te praktikës së përgjithshme	Ne specializim	Specialistë	Gjithsej	Të lartë	Të mesëm	Të ultë	Gjithsej	Psikolog	Punëtor social	Të Tjerë
Kirurgjia	82	-	30	52	111	-	111	-	-	-	-	-
Ortopedia	39	-	12	27	42	-	42	-	-	-	-	-
Urologjisë	17	-	6	11	13	-	13	-	-	-	-	-
Neurokirurgjisë	8	-	1	7	19	-	19	-	-	-	-	-
Gjinekologjia	101	-	29	72	253	7	246	-	-	-	-	-
Fiziatriisë	26	-	10	16	9	3	6	-	-	-	-	-
Psikiatriisë	20	-	8	12	33	3	30	-	1	1	-	-
Kraharorit	13	-	2	11	31	-	31	-	-	-	-	-
Pediatria	54	-	24	30	107	-	107	-	-	-	-	-
Neurologjisë	26	-	12	14	40	-	40	-	-	-	-	-
Interne	83	-	22	61	164	-	164	-	-	-	-	-
Infektive	22	-	7	15	45	-	45	-	-	-	-	-
Kirurgjia e fëmijve	13	-	2	11	26	-	26	-	-	-	-	-
ORLsë	22	-	7	15	29	-	29	-	-	-	-	-
Oftalmologjia	29	-	7	22	55		55	-	-	-	-	-
Maxilles	6	-	6	0	22	6	16	-	-	-	-	-
Anesteziologjisë	54	-	12	42	163	7	156	-	4	-	-	4
Lëkurës	27	-	13	14	19	-	19	-	-	-	-	-
Gjithsej	642	-	210	432	1181	26	1155	-	5	1	-	4

Tab.25. Aktiviteti i klinikave të QKUK

Klinika	Shtretër	Ditë mjekimi të lëshuar	Numri i pacientëve					
			Nga periudha paraprake	Të shtrirë	Të lëshuar	Gjendja në fund të periudhës	Të operuar	Lindje
Kirurgjia	161	41,377	59	5,491	5,497	59	3,524	-
Ortopedia	102	23,304	30	2,061	2,042	30	1277	-
Urologjisë	24	6,361	16	897	896	16	808	-
Neurokirurgjisë	25	6,438	26	910	921	26	544	-
Gjinekologjia	576	128,442	235	46,096	46,050	235	4014	10,622
Fiziatrisë	13	3239	8	191	191	8	-	-
Psikiatrisë	88	20,585	49	946	957	49	-	-
Kraharorit	69	23,241	50	1,203	1,195	50	-	-
Pediatria	163	59,287	162	5,723	5,723	162	-	-
Neurologjisë	70	21,886	50	2,668	2,665	50	-	-
Interno	265	42,957	79	4,752	4,712	79	-	-
Infektive	140	38,354	95	2,310	2,338	95	-	-
Kirurgjia e fëmijve	38	6,511	3	1,945	1,942	3	1299	-
ORL	103	25,812	66	2,582	2,614	66	2,163	-
Oftamologjia	74	14,745	35	1,774	1,770	35	1,964	-
Maxilles	48	8934	18	699	704	18	920	-
Anesteziologjisë	57	11,641	17	5,727	5,719	17	15449	-
Lëkurës	54	9,286	17	724	722	17	-	-
Gjithsej	2070	492,400	1,015	86,699	86,658	1,015	31,962	10,622

Graf. 9. Numri i shtretërve në QKUK-së



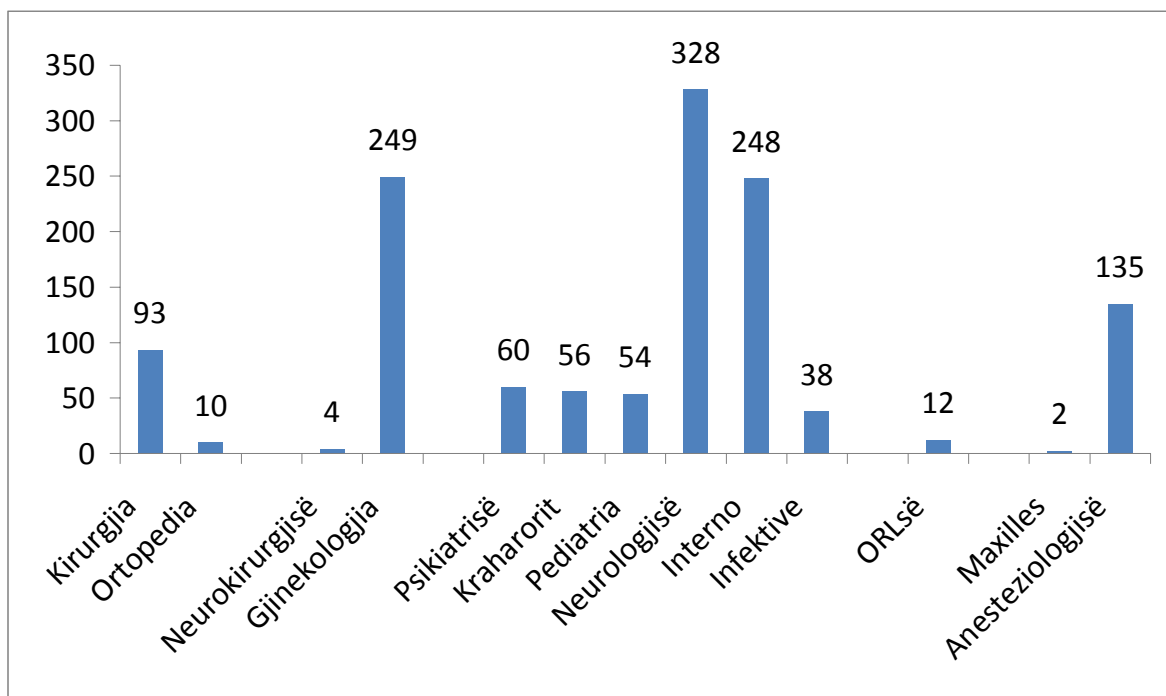
Tab.26.Indikatorët themelor të mjekimit spitalor të QKUK-së

Klinika	Shtretër	Mjek	Infermier	Numri i pacientëve			
				Ditë mjekimi	Pacient të shtrirë	Të vdekur	Të operuar gjithsej
Kirurgjia	161	82	111	41,377	5,491	93	3,524
Ortopedia	102	39	42	23,304	2,061	10	1277
Urologjisë	24	17	13	6,361	897	-	808
Neurokirurgjisë	25	8	19	6,438	910	4	544
Gjinekologjia	576	101	253	128,442	46,096	249	4014
Fiziatrisë	13	26	9	3239	191	-	-
Psikiatrisë	88	20	33	20,585	946	60	-
Kraharorit	69	13	31	23,241	1,203	56	-
Pediatria	163	54	107	59,287	5,723	54	-
Neurologjisë	70	26	40	21,886	2,668	328	-
Interno	265	83	164	42,957	4,752	248	-
Infektive	140	22	45	38,354	2,310	38	-
Kirurgjia e fëmijve	38	13	26	6,511	1,945	-	1299
ORL	103	22	29	25,812	2,582	12	2,163
Oftamologia	74	29	55	14,745	1,774	-	1,964
Maxilles	48	6	22	8934	699	2	920
Anesteziologjisë	57	54	163	11,641	5,727	135	15449
Lëkurës	54	27	19	9,286	724	-	-
Gjithsej	2070	642	1181	492,400	86,699	1289	31,962

Tab. 27. Pacient të vdekur në QKUK

Klinika	Pacient të vdekur	(%)
Kirurgjia	93	7.2
Ortopedia	10	0.8
Urologjisë	-	-
Neurokirurgjisë	4	0.3
Gjinekologjia	249	19.3
Fiziatrisë	-	-
Psikiatrisë	60	4.7
Kraharorit	56	4.3
Pediatria	54	4.1
Neurologjisë	328	25.5
Interno	248	19.2
Infektive	38	3.0
Kirurgjia e fëmijve	-	-
ORL	12	0.9
Oftamologia	-	-
Maxilles	2	0.2
Anesteziologjisë	135	10.5
Lëkurës	-	-
Gjithsej	1289	100,0

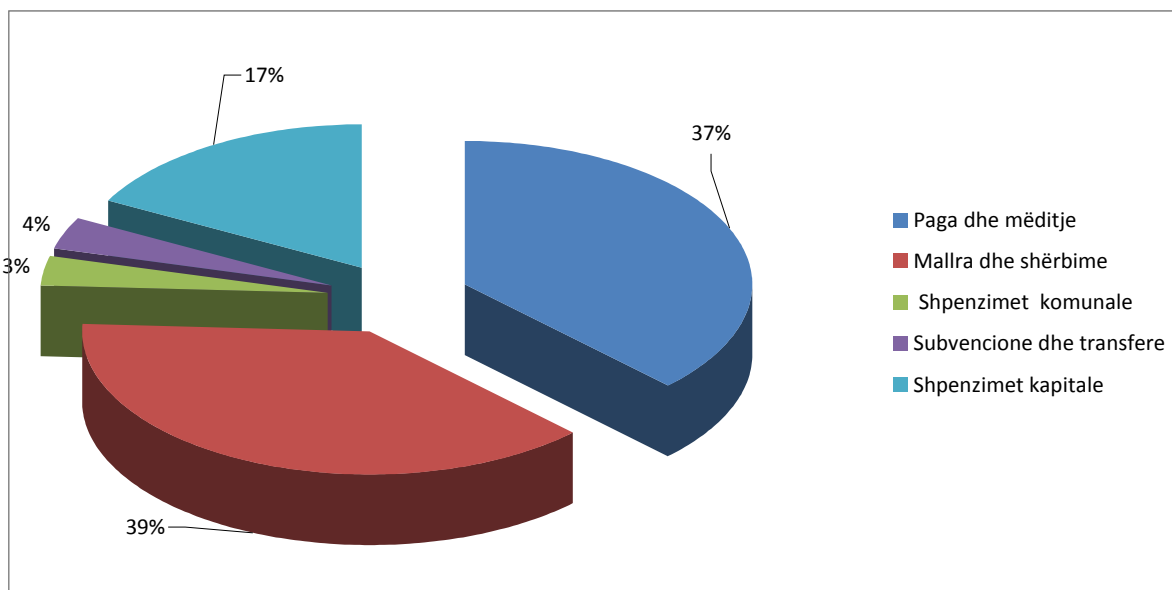
Graf. 10. Numri i pacientëve të vdekur në QKUK-së sipas klinikave



Tab. 28. Buxheti i shëndetësisë në Kosovë

Shpenzimet	Shuma
Paga dhe mëditje	40,610,525
Mallra dhe shërbime	41,606,936
Shpenzimet komunale	3,502,073
Subvencione dhe transfere	3,881,863
Shpenzimet kapitale	18,709,282
Totali	108,310,679

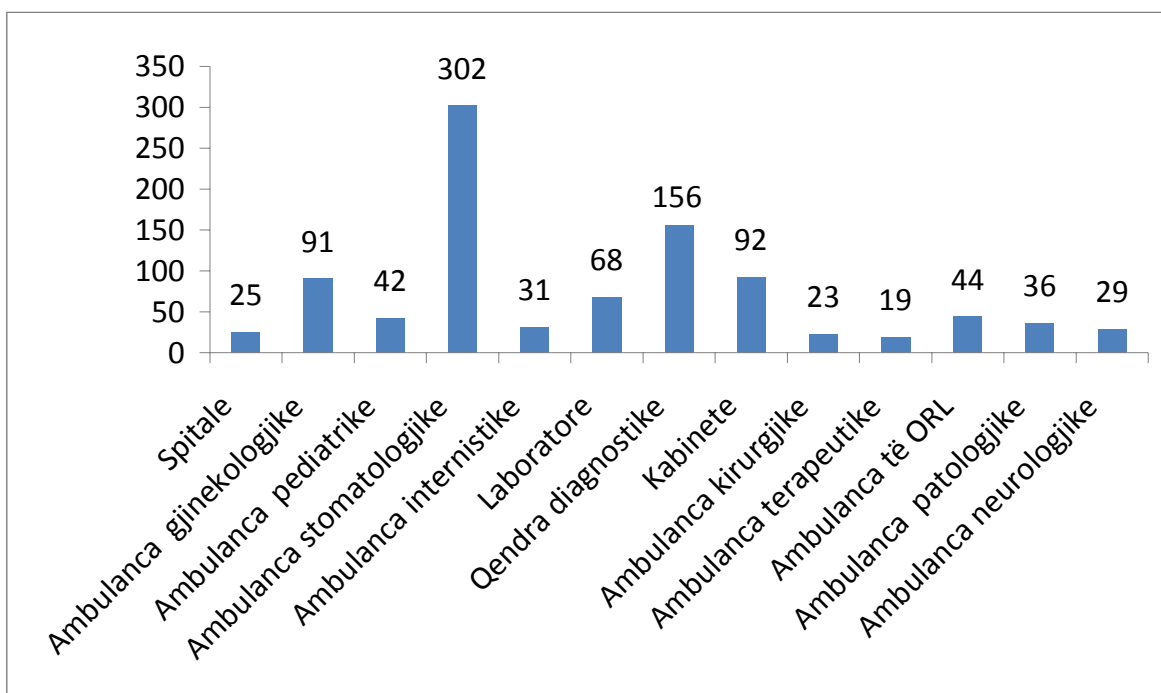
Graf. 11. Buxheti i shëndetësisë në Kosovë shprehur në përqindje



Tab. 29..Institucionet shëndetësore private të licencuara

Institucionet shëndetësore	N u m r i
Spitale	25
Ambulanca gjinekologjike	91
Ambulanca pediatrike	42
Ambulanca stomatologjike	302
Ambulanca internistike	31
Laboratore	68
Qendra diagnostike	156
Kabinete	92
Ambulanca kirurgjike	23
Ambulanca terapeutike	19
Ambulanca të ORL	44
Ambulanca patologjike	36
Ambulanca neurologjike	29
Gjithsej	958

Graf. 12. Numri i Institucionet shëndetësore private të licencuara



Agjencia e statistikave të Kosovës

përshkrim i shkurtër

Agjencia e statistikave të Kosovës është institucion profesional i cili merret me grumbullimin, përpunimin dhe publikimin e të dhënave zyrtare të statistikave. Si i tillë vepron që nga viti 1948 i cili ka kaluar nëpër disa faza historike, i strukturuar sipas rregullimit shtetëror të asaj kohe.

Më 2 Gusht 1999, Agjencioni ka rifilluar punën e vet profesionale (pas 9 viteve të ndërprerjes të të gjitha serive statistikore në dëm të interesit të Kosovës), si institucion i pavarur në kuadër të Ministrisë së Administratës Publike. Që nga data 12.12.2011 ky Agjencion vepron në kuadër të Kryeministrisë së Kosovës. Agjencioni financohet nga Buxheti i Konsoliduar i Kosovës por edhe nga donatorët për projekte të veçanta dhe për ndihmë teknike profesionale.

Agjencia e Statistikave të Kosovës vepron sipas Ligjit Nr. 04/L-036 i cili ka hyrë në fuqi me 12.12.2011. Plani zhvillimor strategjik 2009-2013 është në implementim afatmesëm për zhvillimin e sistemit statistikor në korrelacion me Statistikat e Bashkësisë Evropiane (EUROSTAT-it).

Agjencia e statistikave të Kosovës ka këtë strukturë organizative: **Departamentet prodhuese;** (Departamenti i statistikave ekonomike dhe llogarive kombëtare, Departamenti i statistikave të bujqësisë dhe mjedisit, dhe Departamenti i statistikave sociale. **Departamentet mbështetëse;** (Departamenti i metodologjisë dhe teknologjisë informative, Departamenti për politika, planifikim, koordinim dhe komunikim, Departamentii i Regjistrimit dhe Anketimit si dhe Departamenti i administratës. **Ne kuadër të Agjencionit vepron edhe;** Zyra për regjistrimin e popullsisë ekonomike familjare dhe banesave si dhe **Zyrat Rajonale;** Gjakovë, Gjiilan, Mitrovicë, Pejë, Prizren, Prishtinë, dhe Ferizaj

Numri i të punësuarve dhe buxheti akoma janë të limituar. Të punësuar janë gjithsej 139 punëtorë, prej tyre, 104 (74,8%) në seli të Agjencionit, gjersa në Zyrat Rajonale, 35 (25,2%), Agjencioni ka këtë strukturë kualifikuese, 70,5% me shkollim universitar ndërsa 29,5% me shkollim të mesëm.

Kemi bashkëpunim profesional dhe teknik me të gjitha Ministrinë e Qeverisë së Kosovës, sidomos me Ministrin e Ekonomisë dhe Financave, Bankën Qendrore të Kosovës, me institucionet ndërkombëtare, EUROSTAT-in, Fondin Monetar Ndërkombëtare, Bankën Botërore, SIDA e Suedisë, DFID, UNFPA, UNDP, UNICEF, dhe me statistikatat e shteteve në rajon.

Agjencia e Statistikave të Kosovës mbulon gati krejtësisht territorin e Republikës së Kosovës, duke u organizuar në strukturimin e qarqeve statistikore dhe njërive raportuese si njësi bazë dhe të vetme në shkallë vendi nga të cilat merr informatat e dorës së parë. Te gjitha anketat e zhvilluara në terren përdorin shtrirjen e mostrës në këto qarqe statistikore por edhe metodologjinë sipas rekomandimeve ndërkombëtare. Gjatë grumbullimit të të dhënave statistikore dhe raporteve nga njësitë raportuese angazhohen; profesionistë, teknikë, administratorë, civilë të zyrave të vendit, regjistrues terreni nga Zyrat Rajonale etj.

Kemi realizuar me sukses në vitin 2011 projektin e Regjistrimit të Popullsisë Ekonomike Familjar dhe banesave ,i cili regjistrim nuk është realizuar që nga viti 1981. Rezultatet e fituara nga ky regjistrim do të kenë një rol të rëndësishëm për hartimin e Politikave zhvillimore.

Misioni i Agjencionit; të përmbush nevojat e shfrytëzuesve me të dhëna statistikore kualitative, objektive, në kohë dhe hapësirë në mënyrë që shfrytëzuesit të kenë bazë të besueshme që të bëjnë analiza të rregullta në interes të planifikimit dhe zhvillimit gjatë hartimit të projekteve në shkallë vendbanimi, komune dhe vendi. Të përkrah institucionet qeveritare, institutet, shkencën, akademinë , bizneset si dhe hulumtuesit e pavarur etj. në mënyrë që t'u sigurojë informata të duhura për vendim-marrësit si dhe përdoruesit tjerë në Kosovë. Në vijim e sipër është përgatitja për Regjistrimin e Bujqësisë në Kosovë.

- **Adresa: AGJENCIA E STATISTIKAVE TË KOSOVËS,**
Rr. "Zenel Salihu", nr. 4, 10000 Prishtinë
- **Telefoni:** +381 (0) 38 200 31 104
Kryeshefi Ekzekutiv: +381 (0) 38 200 31 112
- **Fax::** +381 (0) 38 235 033
- **E-mail:** social@rks-gov.net
- **Ueb-faqe:** <http://esk.rks-gov.net>