

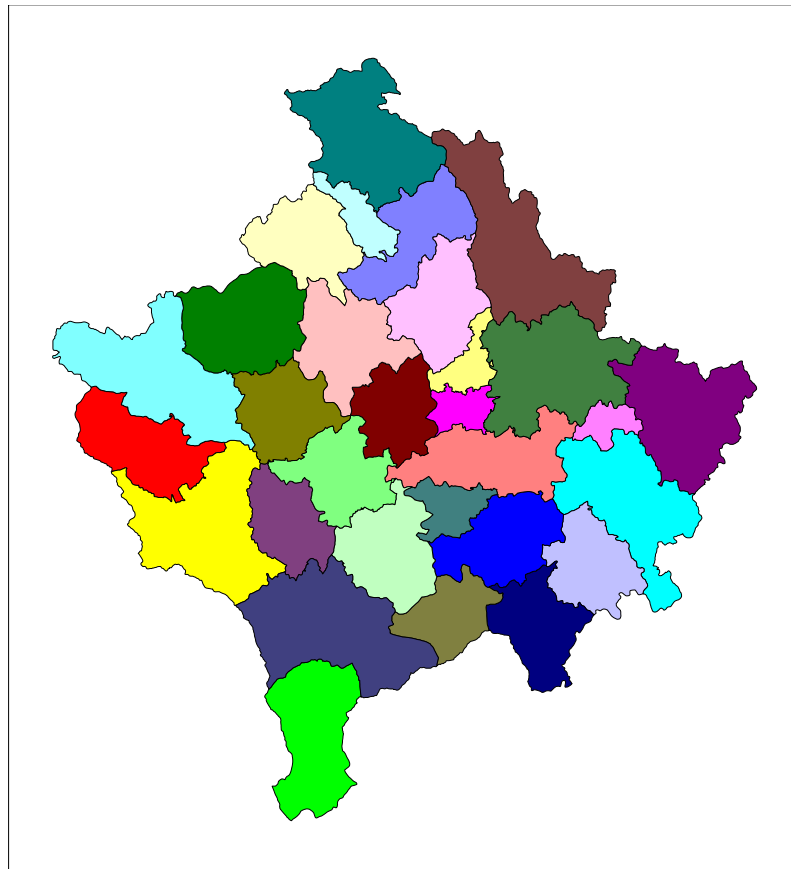


Republika e Kosovës
Republika Kosova-Republic of Kosovo
Qeveria - Vlada - Government

Ministria e Administratës Publike - Ministarstva Javne Uprave - Ministry of Public Services

Serija 5: Socijalne Statistike

Statistika zdravstva 2008



Enti i Statistikës së Kosovës
Zavod za Statistiku Kosova
Statistical Office of Kosovo

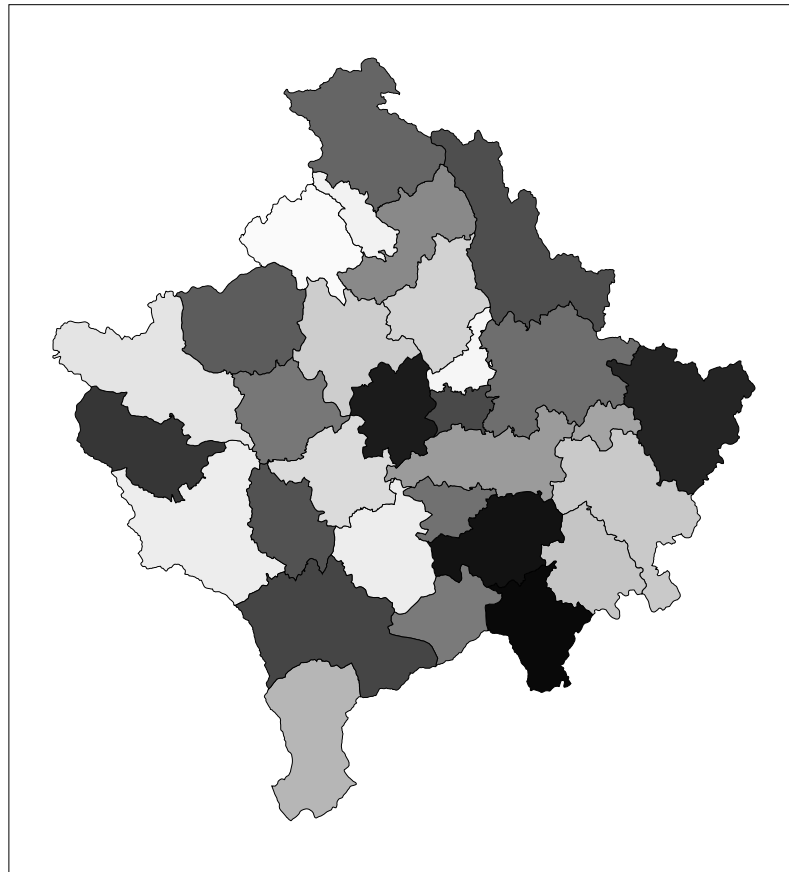


Republika e Kosovës
Republika Kosova-Republic of Kosovo
Qeveria - Vlada - Government

Ministria e Administratës Publike - Ministarstva Javne Uprave - Ministry of Public Services

Serija 5: Socijalne Statistike

Statistika zdravstva 2008



ENTI I STATISTIKËS SË KOSOVËS
ZAVOD ZA STATISTIKU KOSOVA
STATISTICAL OFFICE OF KOSOVA

Izdavač : Zavod za Statistiku Kosova (ZSK)
Datum Publikacije : April 2010
© Zavod za Statistiku Kosova
Reprodukcija je ovlašćena pošto su odobrena materijalna srestva.
Štampana od: K.G.T Priština, Kosova

Veliki deo ovih informacija je dostupan na internetu,
ebstranici ZSK-a www.ks-gov.net/esk

Predgovor

Publikacija Statistika zdravstva na Kosova za 2008godinu sadrži statističke podatke zdravstvu u javnom sektoru na Kosovu u 2008godini. Izvor podataka ove publikacije je Nacionalni institut za zdravlje (JIZ) i Ministarstvo zdravstva (MZ).

Publikacija sadrži sledeće podatke:

- Broj zdravstvenih ustanova, ukupan broj zaposlenih prema kvalifikaciji, prema polu i etničkom sastavu skupina,
- Broj zaposlenih u Centru porodične medicine (CPM),
- Primarna zdravstvena zaštita (PZZ) po departmanima i opštinama
- Aktivnosti regionalnih bolnica,
- Pokazatelji oobima kvaliteta u regionalnim bolnicama,
- Aktivnosti u Univerzitetskom kliničkom centru Kosova (UKCK),
- Podaci o morbiditetu u UKC,
- Osnovni pokazatelji,
- Struktura grupa bolesti po MKB-10 registrovana u PZZ, itd.

Verujemo da će ova publikacija služiti kao korisna informacija u polju zdravstva.

Pozivamo sve korisnike ove publikacije da pruže komentare, primedbe i predloge na ovu adresu: social@ks-gove.net

Na pripremu ove publikacije su radili:

Mr.sc. Bashkim Bellaqa – Direktor Departmana Socijalne statistike,
Gđ. Luljeta Selimi – Viši službenik za statistiku zdravstva
G. Ahmmed Cakolli – Profesionalni službenik

Priština, april, 2010

Izvršni direktor ZSK-a,
Prof. dr. Nait Vrenezi

Skraćenice

| | | |
|------|---|---|
| ESK | - | Zavod za statistiku Kosova |
| MSH | - | Ministarstvo zdravstva |
| GCPM | - | Glavni centar porodične medicine |
| UKC | - | Univerzitetski klinički centar |
| USKC | - | Univerzitetski stomatološki klinički centar |
| OZA | - | Okružni zdravstveni autoritet |
| NIJZ | - | Nacionalni institut za javno zdravstvo |
| RIJZ | - | Regionalni institut za javno zdravlje |
| CMZ | - | Centar za mentalno zdravlje |
| CUPM | - | Centar za unapređenje porodične medicine |
| MKB | - | Međunarodna klasifikacija bolesti |
| PZZ | - | Primarna zdravstvena zaštita |
| NCTK | - | Nacionalni centar za transfuziju krvi |
| NAMP | - | Nacionalna agencija za medicinske proizvode |
| - | - | Nema podataka |
| : | - | Nije prijavljen |

Sadržaj

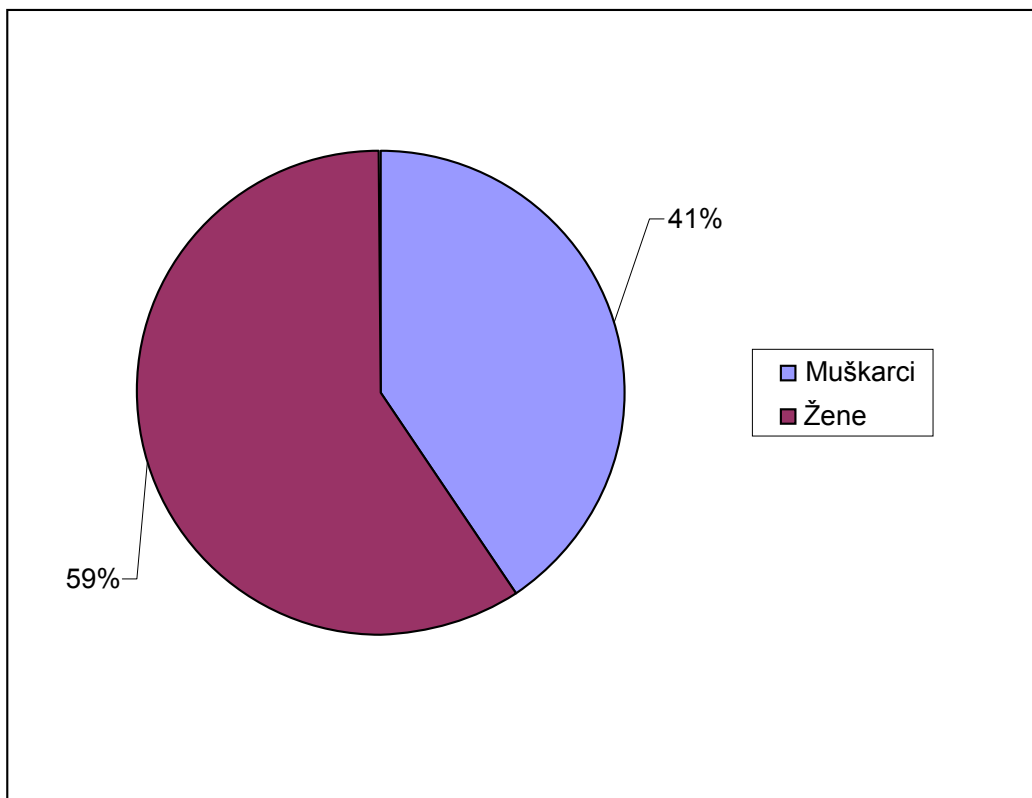
| | Strana |
|---|-----------|
| ZDRAVSTVENE USTANOVE | 5 |
| Tab. 1. Struktura po polu zaposlenih u zdravstvenim ustanovama | 6 |
| (Tercijarni i sekundarni nivo)..... | 6 |
| Tab. 2. Etnička struktura zaposlenih u zdravstvenim ustanovama..... | 8 |
| Tab. 3. Kvalifikaciona-obrazovna struktura u zdravstvenim ustanovama..... | 10 |
| PRIMARNA ZDRAVSTVENA ZAŠTITA | 13 |
| Tab. 4. Posete u primarnoj zdravstvenoj zaštiti | 14 |
| Tab. 5. Struktura prema grupama bolesti po MKB-10 registrovane u PZZ (Primarnoj zdravstvenoj zaštiti) za 2008. Bolesti po MKB-10..... | 16 |
| BROJ ZAPOSLENIH U CENTRIMA PORODIČNE MEDICINE NA KOSOVU | 17 |
| Tab. 6. Broj zaposlenih prema zanimanju u centrima porodične medicine na Kosovu | 18 |
| REGIONALNE BOLNICE | 21 |
| Tab.7. Zaposleni u regionalnim bolnicama 2008..... | 22 |
| Tab.8. Aktivnosti regionalnih bolnica po opštinama u 2008godini | 24 |
| Tab.9. Aktivnost u regionalnoj bolnici u Gnjilanu 2008 | 26 |
| Tab.10. Aktivnost u regionalnoj bolnici u Đakovici 2008..... | 27 |
| Tab.11. Aktivnost u regionalnoj bolnici u Peći 2008 | 28 |
| Tab.12. Aktivnost u regionalnoj bolnici u Prizrenu 2008..... | 29 |
| Tab.13. Aktivnost u regionalnoj bolnici u Vučitrnu 2008 | 30 |
| Tab.14. Aktivnost u regionalnoj bolnici u Uroševcu 2008 | 31 |
| Umrli pacijenti u regionalnim bolnicama | 32 |
| Tab.15. Broj umrlih pacijenata u regionalnim bolnicama | 32 |
| <i>Pokazatelji obima i kvaliteta u regionalnoj bolnici u Gnjilanu.....</i> | <i>34</i> |
| <i>Tab.16. Osnovni indikatori bolničkog lečenja</i> | <i>34</i> |
| <i>Pokazatelji obima i kvaliteta u regionalnoj bolnici u Đakovici</i> | <i>35</i> |
| <i>Tab.17. Osnovni indikatori bolničkog lečenja</i> | <i>35</i> |
| <i>Pokazatelji obima i kvaliteta u regionalnoj bolnici u Peći.....</i> | <i>36</i> |
| <i>Tab.18. : Osnovni indikatori bolničkog lečenja</i> | <i>36</i> |
| <i>Pokazatelji obima i kvaliteta u regionalnoj bolnici u Prizrenu</i> | <i>37</i> |
| <i>Tab.19. Osnovni indikatori bolničkog lečenja</i> | <i>37</i> |
| <i>Pokazatelji obima i kvaliteta u regionalnoj bolnici u Vučitrnu.....</i> | <i>38</i> |
| <i>Pokazatelji obima i kvaliteta u regionalnoj bolnici u Uroševcu.....</i> | <i>39</i> |
| <i>Tab.21. Osnovni indikatori bolničkog lečenja</i> | <i>39</i> |
| KLINIKE UKCK..... | 41 |
| Tab.22. Klinike Univerzitetskog centra Kosova- kadar | 42 |
| Tab.23. Aktivnosti klinika UKC januar – decembar 2008..... | 43 |
| Tab.24. Osnovni pokazatelji bolničkog lečenja u UKC | 45 |
| Tab.25. Umrli pacijenti u UKC u 2008 godini..... | 46 |

ZDRAVSTVENE USTANOVE

Tab. 1. Struktura po polu zaposlenih u zdravstvenim ustanovama (Tercijarni i sekundarni nivo)

| Ministarstvo zdravstva I zdravstvene ustanove (tercijarni i sekundarni nivo) | Ukupan broj zaposlenih | Struktura po polu | |
|--|------------------------|-------------------|-------------|
| | | Žene | Muškarci |
| Ministarstvo zdravstva (Centralna A.) | 538 | 370 | 168 |
| Univerzitetski klinički centar | 2757 | 1874 | 883 |
| Klinički stomatološki centar | 150 | 52 | 98 |
| NAMP | 28 | 11 | 17 |
| KCTK | 56 | 35 | 21 |
| NIPZ | 287 | 157 | 130 |
| IMRK-Đakovica | 84 | 53 | 31 |
| Mentalno zdravlje-Priština | 28 | 28 | - |
| Mentalno zdravlje-Peć | 17 | 14 | 3 |
| Mentalno zdravlje-Đakovica | 84 | 61 | 23 |
| Mentalno zdravlje-Gnjilane | 33 | 33 | - |
| Mentalno zdravlje-Prizren | 25 | 25 | - |
| Mentalno zdravlje-u Mitrovici | 25 | 12 | 13 |
| Mentalno zdravlje-Uroševac | 23 | 20 | 3 |
| Sportski M.C. | 9 | 4 | 5 |
| Regionalna bolnica-Gnjilane | 538 | 370 | 168 |
| Regionalna bolnica Prizren | 759 | 361 | 398 |
| Regionalna bolnica Đakovica | 562 | 361 | 201 |
| Regionalna bolnica Peć | 546 | 179 | 367 |
| Regionalna bolnica Mitrovica | 313 | 106 | 207 |
| Bolnica Vučitrn | 126 | 76 | 50 |
| Bolnica Uroševac | 219 | 118 | 101 |
| Kancelarija Ministra | 8 | - | 8 |
| Lekari na specijalizaciji | 290 | 140 | 150 |
| Ukupno | 7505 | 4460 | 3045 |

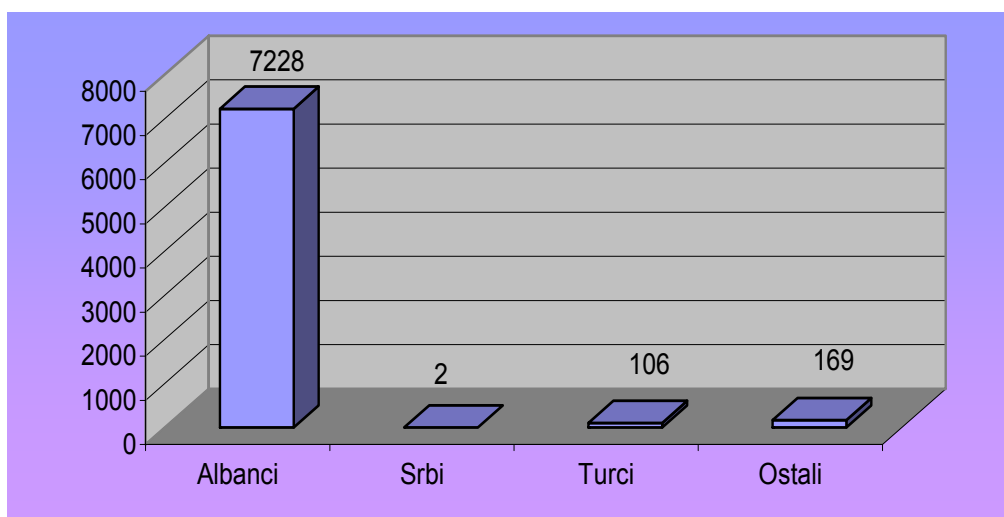
Graf. 1. Struktura po polu zaposlenih u zdravstvenim ustanovama izražena u procentima



Tab. 2. Etnička struktura zaposlenih u zdravstvenim ustanovama

| Ministarstvo zdravstva I zdravstvene ustanove (tercijarni i sekundarni nivo) | Ukupan broj zaposlenih punësuarve | Etnička struktura | | | |
|--|-----------------------------------|-------------------|----------|------------|------------|
| | | Albanci | Srbi | Turci | Ostali |
| Ministarstvo zdravstva (Centralna A.) | 538 | 530 | 1 | 5 | 2 |
| Univerzitetski klinički centar | 2757 | 2730 | - | 11 | 16 |
| Klinički stomatološki centar | 150 | 146 | - | 4 | - |
| NAMP | 28 | 25 | - | 2 | 1 |
| KCTK | 56 | 54 | - | 1 | 1 |
| NIPZ | 287 | 280 | - | 5 | 2 |
| IMRK-Đakovica | 84 | 84 | - | - | - |
| Mentalno zdravlje-Priština | 28 | 28 | - | - | - |
| Mentalno zdravlje-Peć | 17 | 15 | - | - | 2 |
| Mentalno zdravlje-Đakovica | 84 | 81 | - | - | 3 |
| Mentalno zdravlje-Gnjilane | 33 | 29 | - | 4 | - |
| Mentalno zdravlje-Prizren | 25 | 20 | - | 5 | - |
| Mentalno zdravlje-u Mitrovici | 25 | 20 | - | 2 | 3 |
| Mentalno zdravlje-Uroševac | 23 | 23 | - | - | - |
| Sportski M.C. | 9 | 8 | - | 1 | - |
| Regionalna bolnica-Gnjilane | 538 | 530 | 1 | 5 | 2 |
| Regionalna bolnica Prizren | 759 | 593 | - | 61 | 105 |
| Regionalna bolnica Đakovica | 562 | 562 | - | - | - |
| Regionalna bolnica Peć | 546 | 528 | - | - | 18 |
| Regionalna bolnica Mitrovica | 313 | 299 | - | - | 14 |
| Bolnica Vučitrn | 126 | 126 | - | - | - |
| Bolnica Uroševac | 219 | 219 | - | - | - |
| Kancelarija Ministra | 8 | 8 | - | - | - |
| Lekari na specijalizaciji | 290 | 290 | - | - | - |
| Ukupno | 7505 | 7228 | 2 | 106 | 169 |

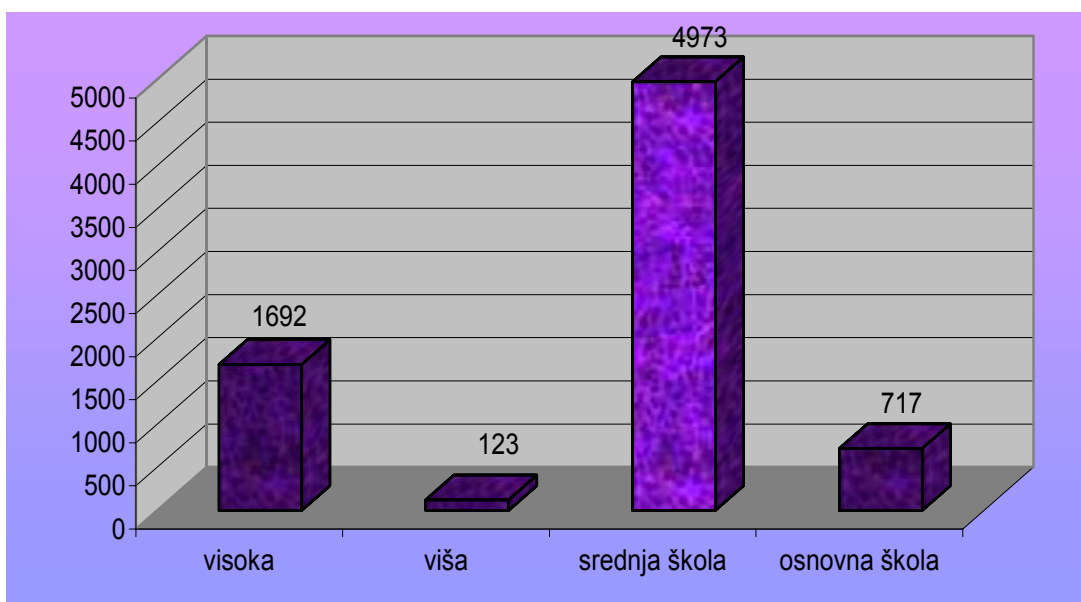
Graf. 2. Struktura zdravstvenog osoblja po etničkom sastavu



Tab. 3. Kvalifikaciona-obrazovna struktura u zdravstvenim ustanovama

| Ministarstvo zdravstva I zdravstvene ustanove (tercijarni i sekundarni nivo) | Ukupan broj zaposlenih | Kvalifikaciona struktura | | | |
|--|------------------------|--------------------------|------------|---------------|---------------|
| | | visoka | viša | srednja škola | osnovna škola |
| Ministarstvo zdravstva (Centralna A.) | 538 | 113 | 6 | 365 | 54 |
| Univerzitetski klinički centar | 2757 | 495 | 55 | 2008 | 199 |
| Klinički stomatološki centar | 150 | 37 | 4 | 87 | 22 |
| NAMP | 28 | 20 | - | 7 | 1 |
| KCTK | 56 | 12 | - | 36 | 8 |
| NIPZ | 287 | 77 | 19 | 170 | 21 |
| IMRK-Đakovica | 84 | 22 | 2 | 54 | 6 |
| Mentalno zdravlje-Priština | 28 | 3 | 1 | 21 | 3 |
| Mentalno zdravlje-Peć | 17 | 2 | 2 | 9 | 4 |
| Mentalno zdravlje-Đakovica | 84 | 14 | - | 69 | 1 |
| Mentalno zdravlje-Gnjilane | 33 | 3 | - | 27 | 3 |
| Mentalno zdravlje-Prizren | 25 | 4 | - | 18 | 3 |
| Mentalno zdravlje-u Mitrovici | 25 | 3 | - | 16 | 6 |
| Mentalno zdravlje-Uroševac | 23 | 4 | 1 | 16 | 2 |
| Sportski M.C. | 9 | 5 | - | 3 | 1 |
| Regionalna bolnica-Gnjilane | 538 | 113 | 6 | 365 | 54 |
| Regionalna bolnica Prizren | 759 | 164 | 5 | 483 | 107 |
| Regionalna bolnica Đakovica | 562 | 81 | 8 | 377 | 96 |
| Regionalna bolnica Peć | 546 | 118 | 10 | 345 | 73 |
| Regionalna bolnica Mitrovica | 313 | 51 | 1 | 241 | 20 |
| Bolnica Vučitrn | 126 | 25 | 3 | 93 | 5 |
| Bolnica Uroševac | 219 | 28 | - | 163 | 28 |
| Kancelarija Ministra | 8 | 8 | - | - | - |
| Lekari na specijalizaciji | 290 | 290 | - | - | - |
| Ukupno | 7505 | 1692 | 123 | 4973 | 717 |

Graf. 3. Kvalifikaciona-obrazovna struktura u zdravstvenim ustanovama

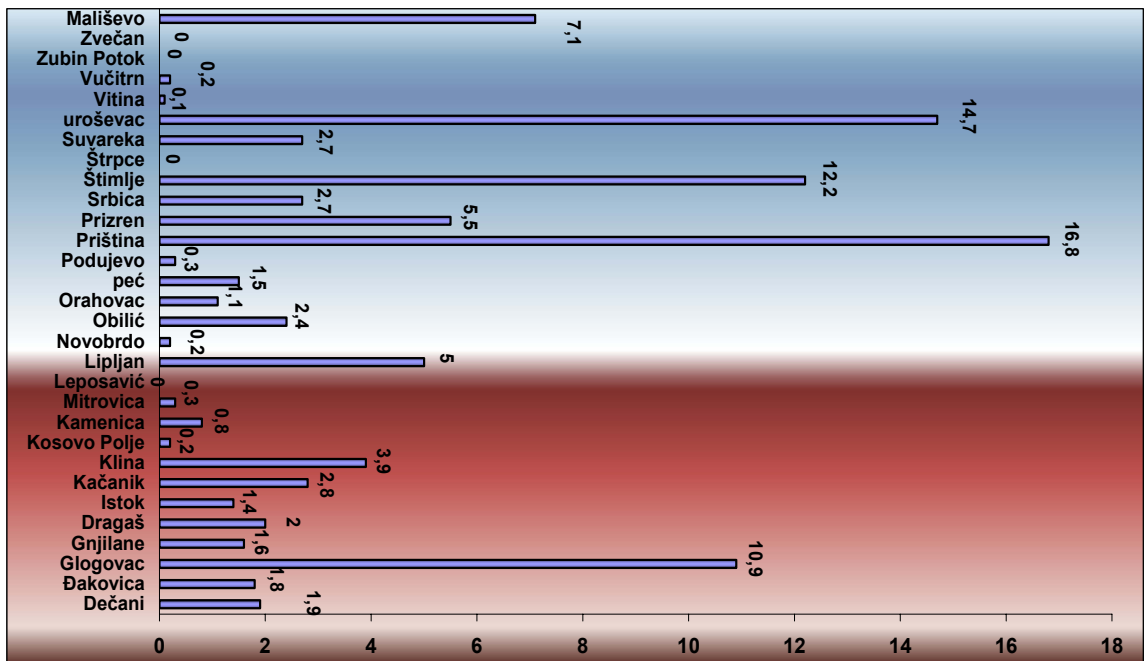


PRIMARNA ZDRAVSTVENA ZAŠTITA

Tab. 4. Posete u primarnoj zdravstvenoj zaštiti

| KCPM | Ukupno | Procenat (%) | Porodična medicina | Departman za mejkku i dete | Departman ginekologije i materniteta | Intervencije | Laboratorija | Hitna | Ostale specijalističke službe | Stomatologija |
|---------------|----------------|--------------|--------------------|----------------------------|--------------------------------------|---------------|---------------|---------------|-------------------------------|---------------|
| Dečani | 82189 | 1,9 | 14625 | 7104 | 3868 | 37405 | 861 | 9790 | 7288 | 1248 |
| Đakovica | 78197 | 1,8 | 34210 | 15890 | - | - | - | 13469 | 940 | 13688 |
| Glogovac | 471535 | 10,9 | 84366 | 19444 | 7560 | 140283 | 9494 | 32542 | 171261 | 6585 |
| Gnjilane | 68974 | 1,6 | 61560 | 6 | - | 18 | 20 | - | - | 7370 |
| Dragaš | 86955 | 2 | 34081 | 5775 | 2450 | 15268 | 8207 | 8104 | 6548 | 6522 |
| Istok | 59598 | 1,4 | 34487 | 8232 | 1858 | - | 1339 | 2208 | 7796 | 3678 |
| Kačanik | 120955 | 2,8 | 34124 | - | 2765 | 51637 | 5613 | 23782 | - | 3034 |
| Klina | 167086 | 3,9 | 86452 | 18499 | 2809 | 10441 | 5530 | 16581 | 23563 | 3211 |
| Kosovo Polje | 7910 | 0,2 | 5624 | 1071 | 382 | 12 | 457 | - | 280 | 84 |
| Kamenica | 34032 | 0,8 | 22464 | 5234 | 1365 | - | 1420 | - | 1575 | 1974 |
| Mitrovica | 12449 | 0,3 | 6870 | - | - | - | 1317 | 2407 | - | 1855 |
| Leposavić | : | : | : | : | : | : | : | : | : | : |
| Lipljan | 216108 | 5 | 192818 | - | 4475 | 350 | 36 | 54 | 87 | 18288 |
| Novobrdo | 8625 | 0,2 | 8625 | - | - | - | - | - | - | - |
| Obilić | 103040 | 2,4 | 27469 | 11443 | 2219 | 41168 | 4145 | 9619 | 1561 | 5416 |
| Orahovac | 48345 | 1,1 | 17809 | 8909 | 1578 | - | 1978 | 4826 | 5364 | 7881 |
| peć | 63495 | 1,5 | 43218 | 2082 | - | - | 2016 | 391 | 2984 | 12804 |
| Podujevo | 12084 | 0,3 | 5375 | 2802 | 343 | 1803 | 445 | 2 | 523 | 791 |
| Priština | 723580 | 16,8 | 596085 | - | - | - | 50633 | - | 16797 | 60065 |
| Prizren | 235560 | 5,5 | 106164 | 3661 | 6782 | 52731 | 17757 | 12012 | 20904 | 15549 |
| Srbica | 117992 | 2,7 | 31488 | 17535 | 3510 | 42694 | 6292 | 3845 | 6776 | 5852 |
| Štimlje | 527607 | 12,2 | 184791 | - | 2442 | 272398 | 35840 | 24642 | 5745 | 1749 |
| Štrpce | : | : | : | : | : | : | : | : | : | : |
| Suvareka | 118559 | 2,7 | 47766 | 1641 | 2480 | 26209 | 8069 | 16730 | 7498 | 8166 |
| uroševac | 634307 | 14,7 | 319998 | - | 2019 | 171388 | 90482 | - | 21876 | 28544 |
| Vitina | 4754 | 0,1 | 2418 | - | 128 | 381 | 158 | 1370 | 24 | 275 |
| Vučitrn | 7181 | 0,2 | 3927 | - | - | - | - | 2588 | - | 666 |
| Zubin Potok | : | : | : | : | : | : | : | : | : | : |
| Zvečan | : | : | : | : | : | : | : | : | : | : |
| Mališevo | 307733 | 7,1 | 65396 | - | 8556 | 42750 | 9960 | - | 173943 | 7128 |
| Ukupno | 4318850 | 100,1 | 2072210 | 129328 | 57589 | 906936 | 262069 | 184962 | 483333 | 222423 |

Gr .4 Posete u primarnoj zdravstvenoj zaštiti po opštinama u procentima (%)



Tab. 5. Struktura prema grupama bolesti po MKB-10 registrovane u PZZ (Primarnoj zdravstvenoj zaštiti) za 2008. Bolesti po MKB-10

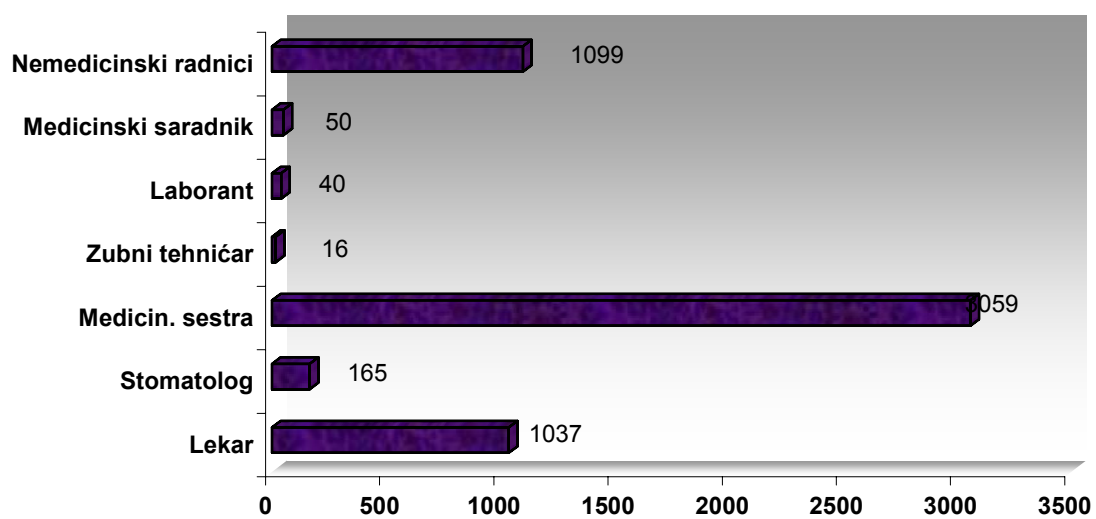
| Grupe bolesti po MKB-10 | | Ukupno | Procenat |
|-------------------------|---|---------------|--------------|
| 1 | Infektivne parazitarne bolesti | 53762 | 28,0 |
| 2 | Tumori | 2943 | 1,5 |
| 3 | Bolesti krvi i krvotvornih organa kao i poremećaji imuniteta | 5091 | 2,6 |
| 4 | Endokrine bolesti, bolesti ishrane i metabolizma | 25212 | 13,1 |
| 5 | Duševni poremećaji i poremećaji ponašanja | 13488 | 7,0 |
| 6 | Bolesti nervnog sistema | 15490 | 8,1 |
| 7 | Bolesti oka | 21320 | 11,1 |
| 8 | Bolesti uva i procesusa mastoideusa | 18989 | 9,9 |
| 9 | Bolesti cirkulatornog sistema | 5139 | 2,7 |
| 10 | Bolesti respiratornog sistema | 6962 | 3,6 |
| 11 | Bolesti digestivnog sistema | 3192 | 1,7 |
| 12 | Bolesti kože i potkožnog tkiva | 1453 | 0,8 |
| 13 | Bolesti mišićno-koštanog sistema i vezivnog tkiva | 1775 | 0,9 |
| 14 | Bolesti genitourinarnog sistema | 2198 | 1,1 |
| 15 | Trudnoća, porođaj i puerperijum | 5737 | 3,0 |
| 16 | Bolesti perinatalnog perioda | 200 | 0,1 |
| 17 | Kongenitalne malformacije, deformiteti i hromozomske abnormalnosti | 248 | 0,1 |
| 18 | Simptomi, znakovi i abnormalni klinički i labaratorijski nalazi koji nisu klasifikovani na drugom mestu | 1557 | 0,8 |
| 19 | Povrde, trovanja i posledice delovanja spoljašnjih faktora | 2871 | 1,5 |
| 20 | Spoljašnji uzroci morbiditeta i mortaliteta | 579 | 0,3 |
| 21 | Faktori koji utiču na stanje zdravlja i kontakt sa zdravstvenom službom | 3948 | 2,1 |
| Ukupno | | 192154 | 100,0 |

**BROJ ZAPOSLENIH U CENTRIMA PORODIČNE MEDICINE
NA KOSOVU**

Tab. 6. Broj zaposlenih prema zanimanju u centrima porodične medicine na Kosovu

| Opština | Ukupno 2008 | Zanimanje | | | | | | |
|---------------|-------------|-------------|------------|-----------------|----------------|-----------|---------------------|----------------------|
| | | Lekar | Stomatolog | Medicin. sestra | Zubni tehničar | Laborant | Medicinski saradnik | Nemedicinski radnici |
| Dečani | 121 | 27 | 4 | 77 | - | - | - | 13 |
| Đakovica | 352 | 48 | 42 | 212 | - | - | 1 | 49 |
| Glogovac | 193 | 30 | - | 109 | - | 9 | - | 45 |
| Gnjilane | 307 | 68 | 6 | 167 | - | 3 | - | 63 |
| Dragaš | 98 | 16 | 5 | 43 | 3 | 7 | - | 24 |
| Istok | 127 | 24 | 4 | 44 | - | - | 21 | 34 |
| Kačanik | 102 | 16 | 2 | 63 | - | - | 1 | 20 |
| Klina | 137 | 31 | - | 78 | - | - | - | 28 |
| Kosovo Polje | 100 | 20 | 4 | 53 | - | - | - | 23 |
| Kamenica | 186 | 24 | - | 99 | 2 | 4 | - | 57 |
| Mitrovica | 274 | 33 | 10 | 154 | - | - | 10 | 67 |
| Leposavić | : | : | : | : | : | : | : | : |
| Lipljan | 210 | 36 | 6 | 122 | - | - | 2 | 44 |
| Novobrdo | 11 | 1 | - | 6 | - | - | - | 4 |
| Obilić | 99 | 21 | 4 | 56 | - | - | - | 18 |
| Orahovac | 128 | 30 | - | 66 | - | - | 1 | 31 |
| peć | 367 | 65 | 20 | 197 | - | - | 1 | 84 |
| Podujevo | 243 | 46 | - | 129 | - | - | 2 | 66 |
| Priština | 763 | 217 | - | 393 | - | 1 | - | 152 |
| Prizren | 472 | 82 | 38 | 275 | - | - | 4 | 73 |
| Srbica | 176 | 21 | 3 | 113 | - | - | 1 | 38 |
| Štimlje | 73 | 14 | 2 | 42 | - | - | - | 15 |
| Štrpce | : | : | : | : | : | : | : | : |
| Suvareka | 144 | 23 | 8 | 88 | - | - | 1 | 24 |
| uroševac | 314 | 74 | - | 162 | 11 | 16 | 2 | 49 |
| Vitina | 139 | 23 | 2 | 93 | - | - | - | 21 |
| Vučitrn | 200 | 27 | 5 | 139 | - | - | 3 | 26 |
| Zubin Potok | : | : | : | : | : | : | : | : |
| Zvečan | : | : | : | : | : | : | : | : |
| Mališevo | 130 | 20 | - | 79 | - | - | - | 31 |
| Ukupno | 5466 | 1037 | 165 | 3059 | 16 | 40 | 50 | 1099 |

Graf. 5. Broj zaposlenih prema zanimanju u centrima porodične medicine na Kosovu 2008

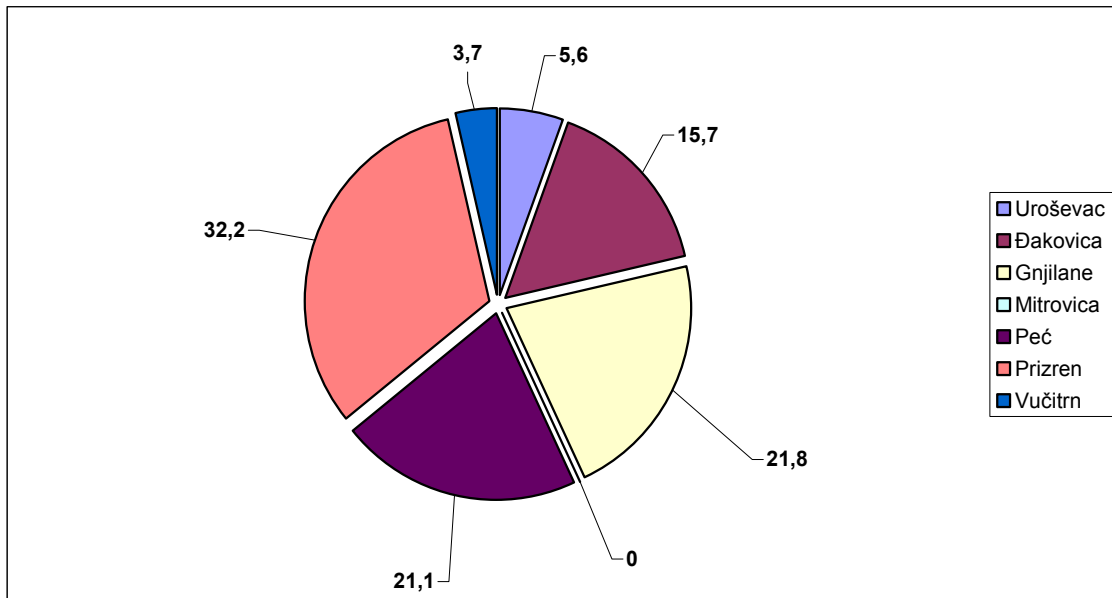


REGIONALNE BOLNICE

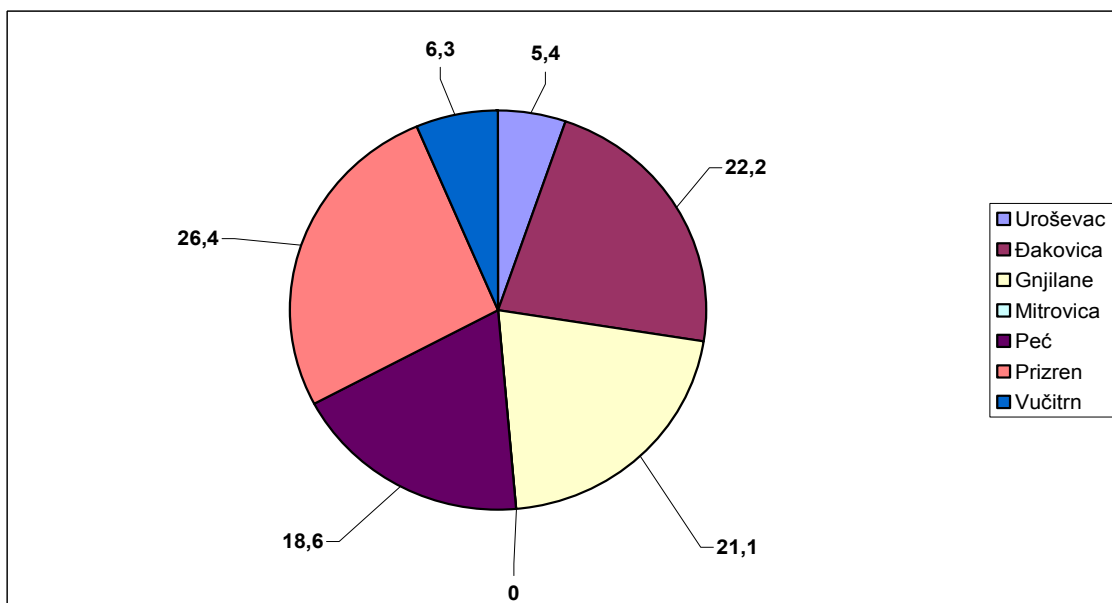
Tab.7. Zaposleni u regionalnim bolnicama 2008

| Opština | Lekari | | Lekari | | | Medisinske sestre | | Medisinske sestre | | | Medicinski saradnici i drugi | | | | |
|---------------|------------|--------------|--------------|--------------------|--------------|-------------------|--------------|-------------------|------------|----------|------------------------------|--------------|-----------|-------------------|------------|
| | Ukupno | % | Opšte prakse | Na specijalizaciji | Specijalisti | Ukupno | % | Visoka | Srednja | Niža | Ukupno | % | Psiholozi | Socijalni radnici | Ostali |
| Uroševac | 24 | 5,6 | - | 1 | 23 | 50 | 5,4 | - | 50 | - | 4,1 | - | - | 7 | |
| Đakovica | 68 | 15,7 | 1 | 5 | 62 | 205 | 22,2 | - | 202 | 3 | 48 | 28,1 | - | 1 | 47 |
| Gnjilane | 94 | 21,8 | - | 11 | 83 | 195 | 21,1 | - | 195 | - | 31 | 18,1 | - | - | 31 |
| Mitrovica | : | : | : | : | : | : | : | : | : | : | : | : | : | : | : |
| Peć | 91 | 21,1 | - | 1 | 90 | 172 | 18,6 | - | 172 | - | 24 | 14,0 | - | - | 24 |
| Prizren | 139 | 32,2 | 2 | 11 | 126 | 244 | 26,4 | 1 | 243 | - | 46 | 26,9 | - | - | 46 |
| Vučitrn | 16 | 3,7 | 2 | - | 14 | 58 | 6,3 | - | 58 | - | 15 | 8,8 | - | - | 15 |
| Ukupno | 432 | 100,0 | 5 | 29 | 398 | 924 | 100,0 | 1 | 920 | 3 | 171 | 100,0 | - | 1 | 170 |

Graf. 6. Lekari zaposleni u regionalnim bolnicama tokom 2008 u procentima %



Graf. 7. Medicinske sestre zaposlene u regionalnim bolnicama tokom 2008 u %

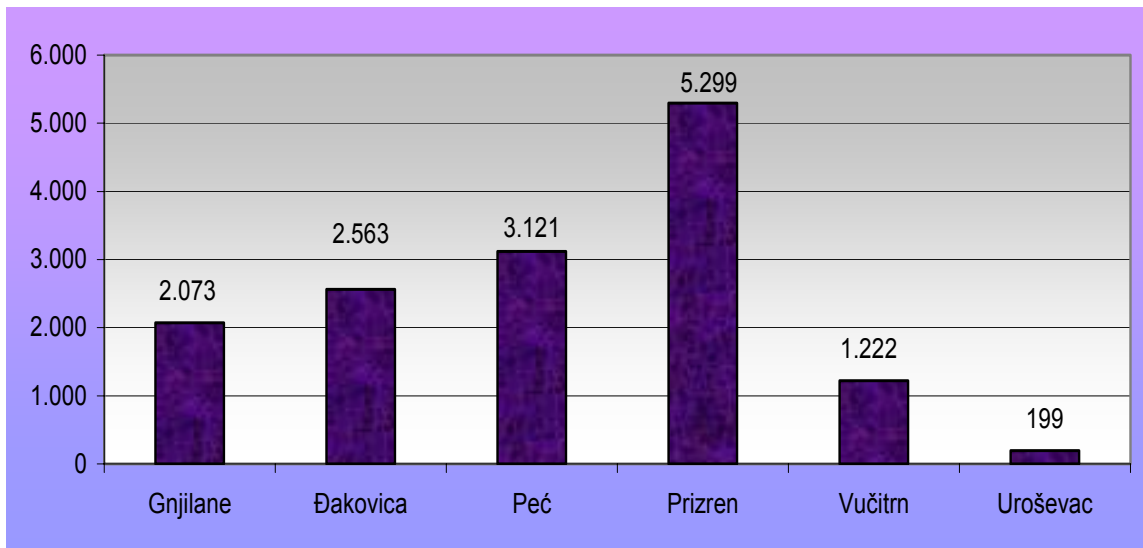


Tab.8. Aktivnosti regionalnih bolnica po opštinama u 2008godini

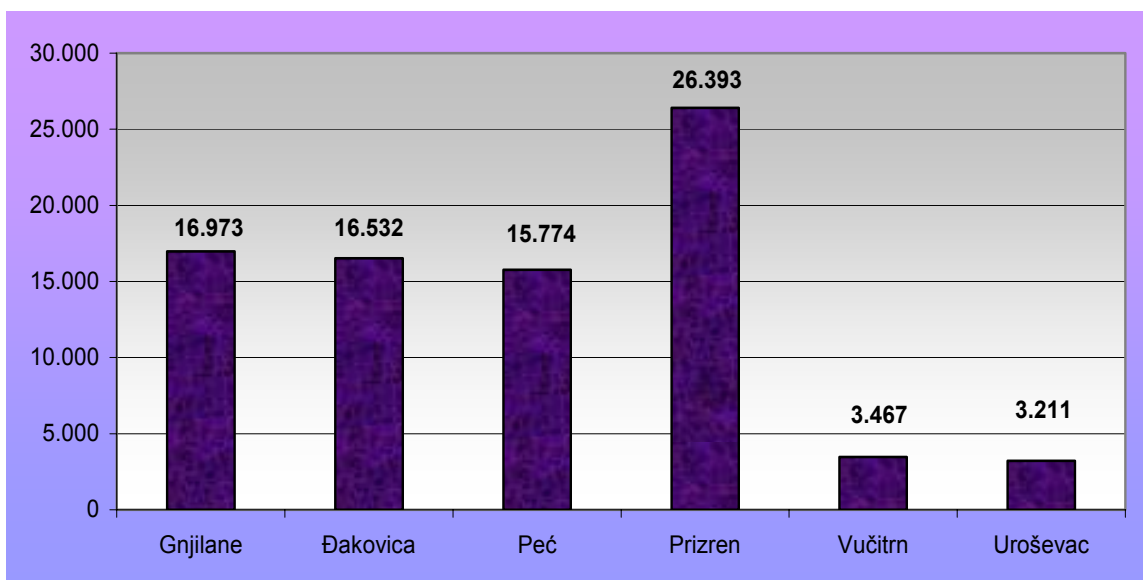
| Opština | Kreveti | Dani lečenja | Broj pacijenata | | | | | |
|---------------|--------------|-----------------|---|-----------------|------------|---------------|---------------|---------------|
| | | | Stanje preneseno iz prethodnog perioda | Hospitalizovani | Umrli | Otpušteni | Operisani | Rođenja |
| Gnjilane | 389 | 76.335 | 162 | 16.973 | 109 | 17.018 | 2.073 | 2.289 |
| Đakovica | 426 | 91.312 | 173 | 16.532 | 166 | 16.550 | 2.563 | 2.130 |
| Peć | 423 | 91.777 | 178 | 15.774 | 157 | 15.797 | 3.121 | 2.619 |
| Prizren | 521 | 123.679 | 189 | 26.393 | 318 | 26.402 | 5.299 | 4.391 |
| Vučitrn | 76 | 13.723 | 9 | 3.467 | 4 | 3.431 | 1.222 | 847 |
| Uroševac | 65 | 8249 | 14 | 3.211 | 2 | 3.211 | 199 | |
| | | | | | | | | 1.913 |
| Ukupno | 1.900 | 405.075 | 725 | 82.350 | 756 | 82.409 | 14.477 | 14.189 |

** Podaci o pokazateljima rođenja i slučajeva smrti u svim tabelama u kojima su ovi pokazatelji prikazani su podaci koji su se pojavili u okviru regionalnih bolnica navedene u konkretnim tabelama.*

Graf. 8. Broj operisanih pacijenata u regionalnim bolnicama



Graf. 9. Broj hospitalizovanih pacijenata u regionalnim bolnicama



Tab.9 Aktivnost u regionalnoj bolnici u Gnjilanu 2008

| Klinika | Kreveti | Dani lečenja | Broj pacijenata | | | | | |
|---------------------|------------|---------------|--|-----------------|------------|---------------|--------------|--------------|
| | | | Stanje preneseno iz prethodnog perioda | Hospitalizovani | Umrli | Otpušteni | Operisani | Rođenja |
| Hirurgija | 27 | 5.071 | 16 | 2.399 | 4 | 2407 | 1077 | - |
| Ortopedija | 18 | 2.878 | 3 | 473 | 1 | 472 | 209 | - |
| Urologija | 17 | 3.102 | 2 | 546 | 1 | 546 | 97 | - |
| ORL | 21 | 5.301 | 13 | 640 | 1 | 648 | 374 | - |
| Oftalmologija | - | - | - | - | - | - | 13 | - |
| Ginekologija | 47 | 8.036 | 10 | 1.257 | - | 1251 | 137 | - |
| Akušerija | 22 | 5.901 | 0 | 2.445 | - | 2440 | 166 | - |
| Neonatologija | 29 | 4.103 | 9 | 2.295 | 12 | 2292 | - | - |
| Pedijatrija | 32 | 4.996 | 13 | 1.174 | 1 | 1180 | - | - |
| Internistika | 57 | 16.657 | 46 | 1.710 | 36 | 1744 | - | - |
| Zarazno | 32 | 4.283 | 13 | 814 | 1 | 825 | - | - |
| Neurologija | 5 | 499 | - | 67 | 8 | 56 | - | - |
| Psihijatrija | 12 | 3.124 | 9 | 65 | - | 65 | - | - |
| Grudno | 32 | 8.444 | 20 | 510 | 10 | 517 | - | - |
| Dermatovenerologija | - | - | - | - | - | - | - | - |
| Sala za porođaje | 8 | - | - | - | - | - | - | 2.289 |
| Intenzivna nega | 17 | 1.509 | 3 | 2.041 | 7 | 2041 | - | - |
| Koronarna jedinica | 13 | 2.431 | 5 | 537 | 27 | 534 | - | - |
| Ukupno | 389 | 76.335 | 162 | 16.973 | 109 | 17.018 | 2.073 | 2.289 |

Tab.10. Aktivnost u regionalnoj bolnici u Đakovici 2008

| Klinika | Kreveti | Dani lečenja | Broj pacijenata | | | | | |
|---------------------|------------|--------------|--|-----------------|------------|--------------|-------------|-------------|
| | | | Stanje preneseno iz prethodnog perioda | Hospitalizovani | Umrli | Otpušteni | Operisani | Rođenja |
| Hirurgija | 40 | 8.243 | 15 | 1.805 | 1 | 1.801 | 754 | - |
| Ortopedija | 24 | 4.259 | 3 | 694 | 1 | 696 | 411 | - |
| Urologija | 22 | 3.099 | 4 | 611 | 2 | 615 | 278 | - |
| ORL | 9 | 1.431 | 3 | 271 | - | 272 | 94 | - |
| Oftalmologija | 9 | 1.118 | 5 | 180 | - | 180 | 194 | - |
| Ginekologija | 27 | 4.925 | 8 | 1.302 | - | 1.289 | 299 | - |
| Akušerija | 30 | 10.167 | 28 | 2.494 | - | 2.509 | 533 | - |
| Neonatologija | 32 | 6.787 | 7 | 2.136 | 6 | 2.139 | - | - |
| Pedijatrija | 56 | 7.660 | 18 | 1.647 | 5 | 1.652 | - | - |
| Internistika | 48 | 14.499 | 27 | 1.771 | 50 | 1.774 | - | - |
| Zarazno | 25 | 2.426 | 6 | 474 | - | 476 | - | - |
| Neurologija | 24 | 6.975 | 13 | 875 | 66 | 872 | - | - |
| Psijijatrija | 26 | 7.548 | 13 | 462 | - | 467 | - | - |
| Grudno | 24 | 7.276 | 13 | 811 | 10 | 810 | - | - |
| Dermatovenerologija | 8 | 1.165 | 4 | 164 | - | 166 | - | - |
| Sala za porođaje | - | - | - | - | - | - | - | 2.130 |
| Intenzivna nega | 10 | 839 | 1 | 279 | 5 | 278 | - | - |
| Koronarna jedinica | 12 | 2.895 | 5 | 556 | 20 | 554 | - | - |
| Ukupno | 426 | 91312 | 173 | 16532 | 166 | 16550 | 2563 | 2130 |

Tab.11. Aktivnost u regionalnoj bolnici u Peći 2008

| Klinika | Kreveti | Dani lečenja | Broj pacijenata | | | | | |
|---------------------|------------|-----------------|------------------------------------|-----------------|------------|---------------|--------------|--------------|
| | | | Stanje iz prethodnog perioda | Hospitalizovani | Umrli | Otpušteni | Operisani | Rođenja |
| Hirurgija | 41 | 7.656 | 11 | 1.713 | 10 | 1.706 | 1.071 | - |
| Ortopedija | 33 | 7.977 | 16 | 887 | 2 | 901 | 435 | - |
| Urologija | 20 | 5.936 | 7 | 822 | 2 | 819 | 353 | - |
| ORL | 18 | 1.333 | 0 | 191 | - | 190 | 167 | - |
| Oftalmologija | 11 | 1.817 | 1 | 141 | - | 137 | 144 | - |
| Ginekologija | 31 | 9.334 | 11 | 1.447 | - | 1.444 | 267 | - |
| Akušerija | 33 | 6.695 | 21 | 2.724 | 1 | 2.738 | 684 | - |
| Neonatologija | 41 | 5.362 | 9 | 2.667 | 2 | 2.673 | - | - |
| Pedijatrija | 28 | 4.525 | 6 | 965 | - | 947 | - | - |
| Internistika | 38 | 9.639 | 25 | 1.039 | 36 | 1.037 | - | - |
| Zarazno | 26 | 5.909 | 9 | 637 | 1 | 636 | - | - |
| Neurologija | 15 | 3.044 | 6 | 508 | 37 | 509 | - | - |
| Psihijatrija | 18 | 3.727 | 7 | 233 | 3 | 229 | - | - |
| Grudno | 42 | 13.049 | 42 | 589 | 20 | 616 | - | - |
| Dermatovenerologija | 8 | 1.804 | 3 | 124 | - | 127 | - | - |
| Sala za porođaje | - | - | - | - | - | - | - | 2.619 |
| Intenzivna nega | 7 | 1.132 | 2 | 422 | 14 | 422 | - | - |
| Koronarna jedinica | 13 | 2.838 | 2 | 665 | 29 | 666 | - | - |
| Ukupno | 423 | 91.777 | 178 | 15.774 | 157 | 15.797 | 3.121 | 2.619 |

Tab.12. Aktivnost u regionalnoj bolnici u Prizrenu 2008

| Klinika | Kreveti | Dani lečenja | Broj pacijenata | | | | | |
|---------------------|------------|----------------|------------------------------|-----------------|------------|---------------|--------------|--------------|
| | | | Stanje iz prethodnog perioda | Hospitalizovani | Umrli | Otpušteni | Operisani | Rođenja |
| Hirurgija | 55 | 11.681 | 10 | 2.909 | 4 | 2.914 | 1.946 | - |
| Ortopedija | 25 | 5.939 | 6 | 933 | - | 935 | 545 | - |
| Urologija | 20 | 4.389 | 5 | 614 | - | 615 | 508 | - |
| ORL | 25 | 5.737 | 5 | 890 | - | 894 | 732 | - |
| Oftalmologija | 20 | 3.607 | 5 | 599 | - | 595 | 497 | - |
| Ginekologija | 30 | 7.530 | 21 | 1.742 | - | 1.761 | 262 | - |
| Akušerija | 55 | 14.337 | 12 | 5.208 | - | 5.183 | 809 | - |
| Neonatologija | 28 | 8.230 | 6 | 4.489 | 10 | 4.477 | - | - |
| Pedijatrija | 60 | 13.699 | 31 | 2.436 | 3 | 2.439 | - | - |
| Internistika | 70 | 19.126 | 25 | 2.485 | 94 | 2.492 | - | - |
| Zarazno | 30 | 6.471 | 11 | 1.110 | 3 | 1.107 | - | - |
| Neurologija | 25 | 7.027 | 20 | 880 | 83 | 894 | - | - |
| Psihijatrija | 20 | 2.734 | 9 | 407 | - | 410 | - | - |
| Grudno | 40 | 9.834 | 17 | 501 | 16 | 501 | - | - |
| Dermatovenerologija | 4 | - | - | - | - | - | - | - |
| Sala za porođaje | - | - | - | - | - | - | - | 4.391 |
| Intenzivna nega | 8 | 1.991 | 2 | 873 | 75 | 870 | - | - |
| Koronarna jedinica | 6 | 1.347 | 4 | 317 | 30 | 315 | - | - |
| Ukupno | 521 | 123.679 | 189 | 26.393 | 318 | 26.402 | 5.299 | 4.391 |

Tab.13. Aktivnost u regionalnoj bolnici u Vučitrnu 2008

| Klinika | Kreveti | Dani lečenja | Broj pacijenata | | | | | |
|------------------|-----------|---------------|------------------------------|-----------------|----------|--------------|--------------|------------|
| | | | Stanje iz prethodnog perioda | Hospitalizovani | Umrli | Otpušteni | Operisani | Rođenja |
| Hirurgija | 15 | 3.722 | - | 961 | - | 953 | 943 | - |
| Ginekologija | 11 | 2.348 | 2 | 558 | - | 559 | 40 | - |
| ORL | - | - | - | - | - | - | 118 | - |
| Akušerija | 12 | 2.017 | - | 881 | - | 872 | 121 | - |
| Neonatologija | - | - | - | - | - | - | - | - |
| Pedijatrija | 17 | 1.664 | 3 | 276 | - | 265 | - | - |
| Internistika | 11 | 2.763 | 3 | 231 | 1 | 232 | - | - |
| Sala za porođaje | 4 | - | - | - | - | - | - | 847 |
| Intenzivna nega | 6 | 1209 | 1 | 560 | 3 | 550 | - | - |
| Ukupno | 76 | 13.723 | 9 | 3.467 | 4 | 3.431 | 1.222 | 847 |

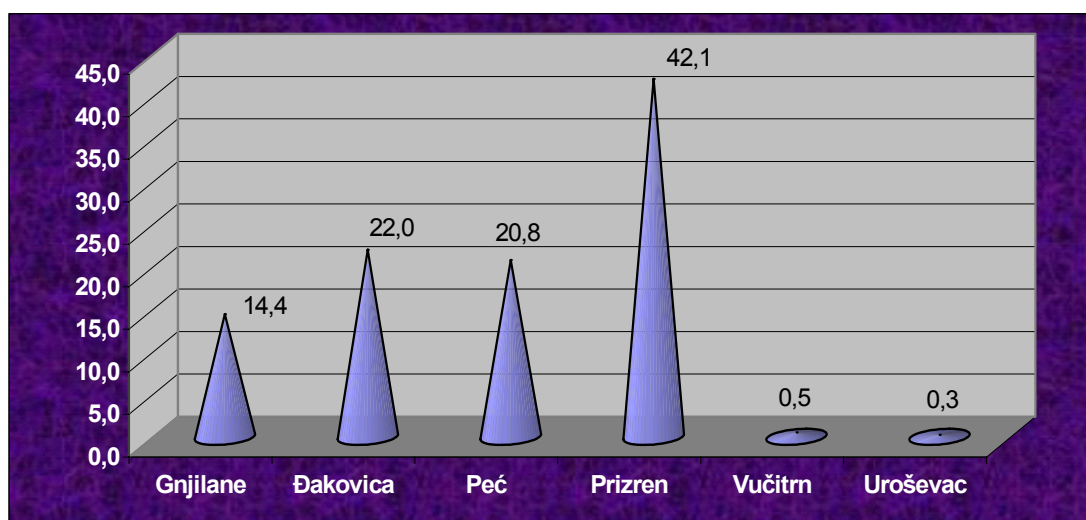
Tab.14. Aktivnost u regionalnoj bolnici u Uroševcu 2008

| Klinika | Kreveti | Dani lečenja | Broj pacijenata | | | | | |
|------------------|-----------|-----------------|------------------------------------|-----------------|----------|--------------|------------|--------------|
| | | | Stanje iz prethodnog perioda | Hospitalizovani | Umrli | Otpušteni | Operisani | Rođenja |
| Hirurgija | 17 | 1.621 | 2 | 832 | - | 833 | 134 | - |
| Ginekologija | 23 | 4.230 | 10 | 2034 | - | 2038 | 65 | - |
| Akušerija | - | - | - | - | - | - | - | - |
| Neonatologija | - | - | - | - | - | - | - | - |
| Pedijatrija | 11 | 1.180 | 2 | 246 | - | 243 | - | - |
| Internistika | 14 | 1.218 | - | 99 | 2 | 97 | - | - |
| Sala za porođaje | - | - | - | - | - | - | - | 1.913 |
| Intenzivna nega | - | - | - | - | - | - | - | - |
| Ukupno | 65 | 8.249 | 14 | 3.211 | 2 | 3.211 | 199 | 1.913 |

Umrli pacijenti u regionalnim bolnicama**Tab.15. Broj umrlih pacijenata u regionalnim bolnicama**

| Region | Umrli pacijenti | Procenat (%) |
|---------------|------------------------|---------------------|
| Gnjilane | 109 | 14,4 |
| Đakovica | 166 | 22,0 |
| Peć | 157 | 20,8 |
| Prizren | 318 | 42,1 |
| Vučitrn | 4 | 0,5 |
| Uroševac | 2 | 0,3 |
| Ukupno | 756 | 100,0 |

Gr.10 Procenat umrlih pacijenata u regionalnim bolnicama



Pokazatelji obima i kvaliteta u regionalnoj bolnici u Gnjilanu**Tab.16. Osnovni indikatori bolničkog lečenja**

| Odeljenje | Kreveti | Lekari | Medicinske sestre | Dani lečenja | Hospitalizovani | Operacije | Umrli | Iskorišćenost kapaciteta | | | | | Bolnički mortalitet u promilima |
|--------------------|------------|-----------|-------------------|--------------|-----------------|-------------|------------|--------------------------|--------------------------|---------------------|--------------------------|---------------------|---------------------------------|
| | | | | | | | | Prosečni tretman | Iskorišćenost kapaciteta | Pacijenti po lekaru | Pacijenti po medc.sestri | Operacije po lekaru | |
| Hirurgija | 27 | 11 | 14 | 5071 | 2399 | 1077 | 4 | 2,1 | 88,9 | 218,1 | 171,4 | 97,9 | 1,7 |
| Ortopedija | 18 | 5 | 7 | 2878 | 473 | 209 | 1 | 6,1 | 26,3 | 94,6 | 67,6 | 41,8 | 2,1 |
| Urologija | 17 | 4 | 7 | 3102 | 546 | 97 | 1 | 5,7 | 32,1 | 136,5 | 78,0 | 24,3 | 1,8 |
| ORL | 21 | 7 | 7 | 5301 | 640 | 374 | 1 | 8,3 | 30,5 | 91,4 | 91,4 | 53,4 | 1,6 |
| Oftalmologija | - | - | - | - | - | - | - | - | - | - | - | - | - |
| Ginekologija | 47 | 12 | 36 | 8036 | 1257 | 137 | - | 6,4 | 26,7 | 104,8 | 34,9 | 11,4 | - |
| Akušerija | 22 | - | - | 5901 | 2445 | 166 | - | 2,4 | 111,1 | - | - | - | - |
| Neonatologija | 29 | 9 | 15 | 4103 | 2295 | - | 12 | 1,8 | 79,1 | 255,0 | 153,0 | - | 5,2 |
| Pedijatrija | 32 | 7 | 16 | 4996 | 1174 | - | 1 | 4,3 | 36,7 | 167,7 | 73,4 | - | 0,9 |
| Internistika | 57 | 13 | 15 | 16657 | 1710 | - | 36 | 9,7 | 30,0 | 131,5 | 114,0 | - | 21,1 |
| Zarazno | 32 | 6 | 10 | 4283 | 814 | - | 1 | 5,3 | 25,4 | 135,7 | 81,4 | - | 1,2 |
| Neurologija | 5 | 2 | 8 | 499 | 67 | - | 8 | 7,4 | 13,4 | 33,5 | 8,4 | - | 119,4 |
| Psihijatrija | 12 | 3 | 9 | 3124 | 65 | - | - | 48,1 | 5,4 | 21,7 | 7,2 | - | - |
| Grudno | 32 | 6 | 8 | 8444 | 510 | - | 10 | 16,6 | 15,9 | 85,0 | 63,8 | - | 19,6 |
| Dermatovenerologij | - | - | - | - | - | - | - | - | - | - | - | - | - |
| Sala za porođaje | 8 | - | - | - | - | - | - | - | - | - | - | - | - |
| Intenzivna nega | 17 | 6 | 33 | 1509 | 2041 | - | 7 | 0,7 | 120,1 | 340,2 | 61,8 | - | 3,4 |
| Koronarna jedinica | 13 | 3 | 10 | 2431 | 537 | - | 27 | 4,5 | 41,3 | 179,0 | 53,7 | - | 50,3 |
| Ukupno | 389 | 94 | 195 | 76335 | 16973 | 2060 | 109 | 4,5 | 43,6 | 180,6 | 87,0 | 21,9 | 6,4 |

Pokazatelji obima i kvaliteta u regionalnoj bolnici u Đakovici

Tab.17. Osnovni indikatori bolničkog lečenja

| Odeljenje | Kreveti | Lekari | Medicinske sestre | Dani lečenja | Hospitalizovani | Operacije | Umrli | Iskorišćenost kapaciteta | | | | | Bolnički mortalitet u promilima |
|---------------------|------------|-----------|-------------------|--------------|-----------------|-------------|------------|--------------------------|--------------------------|---------------------|---------------------------|---------------------|---------------------------------|
| | | | | | | | | Prosečni tretman | Iskorišćenost kapaciteta | Pacijenti po lekaru | Pacijenti po medc. sestri | Operacije po lekaru | |
| Hirurgija | 40 | 7 | 18 | 8243 | 1805 | 754 | 1 | 4,6 | 45,1 | 258 | 100,3 | 107,7 | 0,6 |
| Ortopedija | 24 | 3 | 10 | 4259 | 694 | 411 | 1 | 6,1 | 28,9 | 231 | 69,4 | 137,0 | 1,4 |
| Urologija | 22 | 3 | 8 | 3099 | 611 | 278 | 2 | 5,1 | 27,8 | 204 | 76,38 | 92,7 | 3,3 |
| ORL | 9 | 3 | 5 | 1431 | 271 | 94 | - | 5,3 | 30,1 | 90 | 54,2 | 31,3 | - |
| Oftalmologija | 9 | 2 | 6 | 1118 | 180 | 194 | - | 6,2 | 20,0 | 90 | 30 | 97,0 | - |
| Ginekologija | 27 | 7 | 14 | 4925 | 1302 | 299 | - | 3,8 | 48,2 | 186 | 93 | 42,7 | - |
| Akušerija | 30 | 7 | 14 | 10167 | 2494 | 533 | - | 4,1 | 83,1 | 356 | 178,1 | 76,1 | - |
| Neonatologija | 32 | 2 | 16 | 6787 | 2136 | - | 6 | 3,2 | 66,8 | 1068 | 133,5 | - | 2,8 |
| Pedijatrija | 56 | 7 | 22 | 7660 | 1647 | - | 5 | 4,7 | 29,4 | 235 | 74,52 | - | 3,0 |
| Internistika | 48 | 8 | 15 | 14499 | 1771 | - | 50 | 8,2 | 36,9 | 221 | 118,1 | - | 28,2 |
| Zarazno | 25 | 2 | 8 | 2426 | 474 | - | - | 5,1 | 19,0 | 237 | 61,56 | - | - |
| Neurologija | 24 | 3 | 13 | 6975 | 875 | - | 66 | 8,0 | 36,5 | 292 | 67,31 | - | 75,4 |
| Psihijatrija | 26 | 3 | 8 | 7548 | 462 | - | - | 16,3 | 17,8 | 154 | 55,66 | - | - |
| Grudno | 24 | 4 | 7 | 7276 | 811 | - | 10 | 9,0 | 33,8 | 203 | 115,9 | - | 12,3 |
| Dermatovenerologija | 8 | 1 | 6 | 1165 | 164 | - | - | 7,1 | 20,5 | 164 | 27,33 | - | - |
| Sala za porođaje | - | - | 16 | - | - | - | - | - | - | - | - | - | - |
| Intenzivna nega | 10 | 3 | 11 | 839 | 279 | - | 5 | 3,0 | 27,9 | 93 | 24,69 | - | 17,9 |
| Koronarna jedinica | 12 | 2 | 8 | 2895 | 556 | - | 20 | 5,2 | 46,3 | 278 | 69,5 | - | 36,0 |
| Ukupno | 426 | 67 | 205 | 91312 | 16532 | 2563 | 166 | 5,5 | 38,8 | 247 | 80,49 | 38,3 | 10,0 |

Pokazatelji obima i kvaliteta u regionalnoj bolnici u Peći

Tab.18. : Osnovni indikatori bolničkog lečenja

| Odeljenje | Kreveti | Lekari | Medicinske sestre | Dani lečenja | Hospitalizovani | Operacije | Umrli | Iskorišćenost kapaciteta | | | | | Bolnički mortalitet u promilima |
|---------------------|------------|-----------|-------------------|--------------|-----------------|-------------|------------|--------------------------|--------------------------|---------------------|--------------------------|---------------------|---------------------------------|
| | | | | | | | | Prosečni tretman | Iskorišćenost kapaciteta | Pacijenti po lekaru | Pacijenti po medc.sestri | Operacije po lekaru | |
| Hirurgija | 41 | 7 | 13 | 7656 | 1713 | 1071 | 10 | 4,5 | 41,8 | 245 | 132 | 153 | 5,8 |
| Ortopedija | 33 | 5 | 10 | 7977 | 887 | 435 | 2 | 9,0 | 26,9 | 177 | 89 | 87 | 2,3 |
| Urologija | 20 | 4 | 8 | 5936 | 822 | 353 | 2 | 7,2 | 41,1 | 206 | 107 | 88,25 | 2,4 |
| ORL | 18 | 4 | 5 | 1333 | 191 | 167 | - | 7,0 | 10,6 | 48 | 38 | 41,75 | - |
| Oftalmologija | 11 | 4 | 3 | 1817 | 141 | 144 | - | 12,9 | 12,9 | 35 | 47 | 36 | - |
| Ginekologija | 31 | 7 | 8 | 9334 | 1447 | 267 | - | 6,5 | 46,7 | 207 | 181 | 38,14 | - |
| Akušerija | 33 | 8 | 16 | 6695 | 2738 | 684 | 1 | 2,4 | 83,0 | 342 | 171 | 85,5 | 0,4 |
| Neonatologija | 41 | 4 | 14 | 5362 | 2667 | - | 2 | 2,0 | 65,0 | 667 | 191 | - | 0,7 |
| Pedijatrija | 28 | 6 | 11 | 4525 | 965 | - | - | 4,7 | 34,5 | 161 | 88 | - | - |
| Internistika | 38 | 15 | 13 | 9639 | 1039 | - | 36 | 9,3 | 27,3 | 69 | 80 | - | 34,6 |
| Zarazno | 26 | 3 | 13 | 5909 | 637 | - | 1 | 9,3 | 24,5 | 212 | 49 | - | 1,6 |
| Neurologija | 15 | 4 | 10 | 3044 | 508 | - | 37 | 6,0 | 33,9 | 127 | 51 | - | 72,8 |
| Psihijatrija | 18 | 4 | 8 | 3727 | 233 | - | 3 | 16,0 | 12,9 | 58 | 29 | - | 12,9 |
| Grudno | 42 | 10 | 14 | 13049 | 589 | - | 20 | 22,2 | 14,0 | 59 | 41 | - | 34,0 |
| Dermatovenerologija | 8 | 2 | 2 | 1804 | 124 | - | - | 14,5 | 15,5 | 62 | 62 | - | - |
| Sala za porođaje | - | - | - | - | - | - | - | - | - | - | - | - | - |
| Intenzivna nega | 7 | - | 11 | 1132 | 422 | - | 14 | 2,7 | 60,3 | - | 38 | - | 33,2 |
| Koronarna jedinica | 13 | 4 | 13 | 2838 | 665 | - | 29 | 4,3 | 51,2 | 166 | 51 | - | 43,6 |
| Ukupno | 423 | 91 | 172 | 91777 | 15788 | 3121 | 157 | 5,8 | 37,3 | 173 | 92 | 34,3 | 9,9 |

Pokazatelji obima i kvaliteta u regionalnoj bolnici u Prizrenu

Tab.19. Osnovni indikatori bolničkog lečenja

| Odeljenje | Kreveti | Lekari | Medicinske sestre | Dani lečenja | Hospitalizovani | Operacije | Umrli | Iskorišćenost kapaciteta | | | | | Bolnički mortalitet u promilima |
|--------------------|------------|--------------|-------------------|---------------|-----------------|-------------|------------|--------------------------|--------------------------|---------------------|---------------------------|---------------------|---------------------------------|
| | | | | | | | | Prosečni tretman | Iskorišćenost kapaciteta | Pacijenti po lekaru | Pacijenti po medic.sestri | Operacije po lekaru | |
| Hirurgija | 55 | 13 | 14 | 11.681 | 2.909 | 1.946 | 4 | 4,015 | 52,9 | 223,8 | 207,8 | 149,7 | 1,4 |
| Ortopedija | 25 | 8 | 11 | 5.939 | 933 | 545 | - | 6,365 | 37,3 | 116,6 | 84,82 | 68,1 | - |
| Urologija | 20 | 5 | 8 | 4.389 | 614 | 508 | - | 7,148 | 30,7 | 122,8 | 76,75 | 101,6 | - |
| ORL | 25 | 8 | 11 | 5.737 | 890 | 732 | - | 6,446 | 35,6 | 111,3 | 80,91 | 91,5 | - |
| Oftalmologija | 20 | 9 | 12 | 3.607 | 599 | 497 | - | 6,022 | 30,0 | 66,56 | 49,92 | 55,2 | - |
| Ginekologija | 30 | 4 | 8 | 7.530 | 1.742 | 262 | - | 4,323 | 58,1 | 435,5 | 217,8 | 65,5 | - |
| Akušerija | 55 | 15 | 14 | 14.337 | 5.208 | 809 | - | 2,753 | 94,7 | 347,2 | 372 | 53,9 | - |
| Neonatologija | 28 | 7 | 17 | 8.230 | 4.489 | - | 10 | 1,833 | 160,3 | 641,3 | 264,1 | - | 2,2 |
| Pedijatrija | 60 | 17 | 26 | 13.699 | 2.436 | - | 3 | 5,624 | 40,6 | 143,3 | 93,69 | - | 1,2 |
| Internistika | 70 | 17 | 28 | 19.126 | 2.485 | - | 94 | 7,697 | 35,5 | 146,2 | 88,75 | - | 37,8 |
| Zarazno | 30 | 4 | 12 | 6.471 | 1.110 | - | 3 | 5,83 | 37,0 | 277,5 | 92,5 | - | 2,7 |
| Neurologija | 25 | 4 | 15 | 7.027 | 880 | - | 83 | 7,985 | 35,2 | 220 | 58,67 | - | 94,3 |
| Psihijatrija | 20 | 4 | 13 | 2.734 | 407 | - | 0 | 6,717 | 20,4 | 101,8 | 31,31 | - | 0,0 |
| Grudno | 40 | 7 | 14 | 9.834 | 501 | - | 16 | 19,63 | 12,5 | 71,57 | 35,79 | - | 31,9 |
| Dermatovenerolog | 4 | - | - | - | - | - | - | - | - | - | - | - | - |
| Sala za porođaje | - | 1 | 18 | - | - | - | - | - | - | - | - | - | - |
| Intenzivna nega | 8 | 13 | 13 | 1.991 | 873 | - | 75 | 2,281 | 109,1 | 67,15 | 67,15 | - | 85,9 |
| Koronarna jedinica | 6 | 3 | 10 | 1.347 | 317 | - | 30 | 4,249 | 52,8 | 109,3 | 31,7 | - | 94,6 |
| Ukupno | 521 | 138,9 | 244 | 123679 | 26393 | 5299 | 318 | 4,686 | 50,7 | 190 | 108,2 | 38,1 | 12,0 |

Pokazatelji obima i kvaliteta u regionalnoj bolnici u Vučitrnu
Tab.20. Osnovni indikatori bolničkog lečenja

| Odeljenje | Kreveti | Lekari | Medicinske sestre | Dani lečenja | Hospitalizovani | Operacije | Umrli | Iskorišćenost kapaciteta | | | | | Bolnički mortalitet u promilima |
|------------------|-----------|-----------|-------------------|--------------|-----------------|-------------|----------|--------------------------|--------------------------|---------------------|--------------------------|---------------------|---------------------------------|
| | | | | | | | | Prosečni tretman | Iskorišćenost kapaciteta | Pacijenti po lekaru | Pacijenti po medc.sestri | Operacije po lekaru | |
| Hirurgija | 15 | 4 | 18 | 3722 | 961 | 943 | - | 3,87 | 62,8 | 253 | 53,4 | 248,2 | - |
| ORL | - | - | - | - | - | 118 | - | - | - | - | - | - | - |
| Ginekologija | 11 | 1 | 6 | 2348 | 558 | 40 | - | 4,21 | 50,7 | 558 | 93,0 | 40,0 | - |
| Akušerija | 12 | 2 | 7 | 2017 | 881 | 121 | - | 2,29 | 73,4 | 441 | 125,9 | 60,5 | - |
| Neonatologija | - | - | - | - | - | - | - | - | - | - | - | - | - |
| Pedijatrija | 17 | 3 | 7 | 1664 | 276 | - | - | 6,03 | 16,2 | 92 | 39,4 | - | - |
| Internistika | 11 | 1 | 7 | 2763 | 231 | - | 1 | 11,96 | 21,0 | 231 | 33,0 | - | 4,3 |
| Sala za porođaje | 4 | 1 | 4 | - | - | - | - | - | - | - | - | - | - |
| Intenzivna nega | 6 | 4 | 9 | 1209 | 560 | - | 3 | 2,16 | 93,3 | 140 | 62,2 | - | 5,4 |
| Ukupno | 76 | 16 | 58 | 13723 | 3467 | 1222 | 4 | 3,96 | 45,5 | 215 | 59,8 | 75,9 | 1,2 |

Pokazatelji obima i kvaliteta u regionalnoj bolnici u Uroševcu

Tab.21. Osnovni indikatori bolničkog lečenja

| Odeljenje | Kreveti | Lekari | Medicinske sestre | Dani lečenja | Hospitalizovani | Operacije | Umrli | Iskorišćenost kapaciteta | | | | | Bolnički mortalitet u promilima |
|------------------|-----------|-----------|-------------------|--------------|-----------------|------------|----------|--------------------------|--------------------------|---------------------|---------------------------|---------------------|---------------------------------|
| | | | | | | | | Prosečni tretman | Iskorišćenost kapaciteta | Pacijenti po lekaru | Pacijenti po med.c.sestri | Operacije po lekaru | |
| Hirurgija | 17 | 8 | 8 | 1621 | 832 | 134 | - | 1,9 | 48,9 | 104 | 107 | 16,8 | - |
| ORL | - | - | - | - | - | - | - | - | - | - | - | - | - |
| Ginekologija | 23 | 6 | 22 | 4230 | 2034 | 65 | - | 2,1 | 88,4 | 351 | - | 11,2 | - |
| Akušerija | - | - | - | - | - | - | - | - | - | - | - | - | - |
| Neonatologija | - | - | - | - | - | - | - | - | - | - | - | - | - |
| Pedijatrija | 11 | 6 | 11 | 1180 | 246 | - | - | 4,8 | 23,2 | 42,4 | 22,4 | - | - |
| Internistika | 14 | 4 | 9 | 1218 | 99 | - | 2 | 12,3 | 7,1 | 24,8 | 11 | - | 20,2 |
| Sala za porođaje | - | - | - | - | - | - | - | - | - | - | - | - | - |
| Intenzivna nega | - | - | - | - | - | - | - | - | - | - | - | - | - |
| Ukupno | 65 | 24 | 50 | 8249 | 3211 | 199 | 2 | 12,3 | 49,7 | 136 | 107 | 16,8 | 0,6 |

KLINIKE UKCK

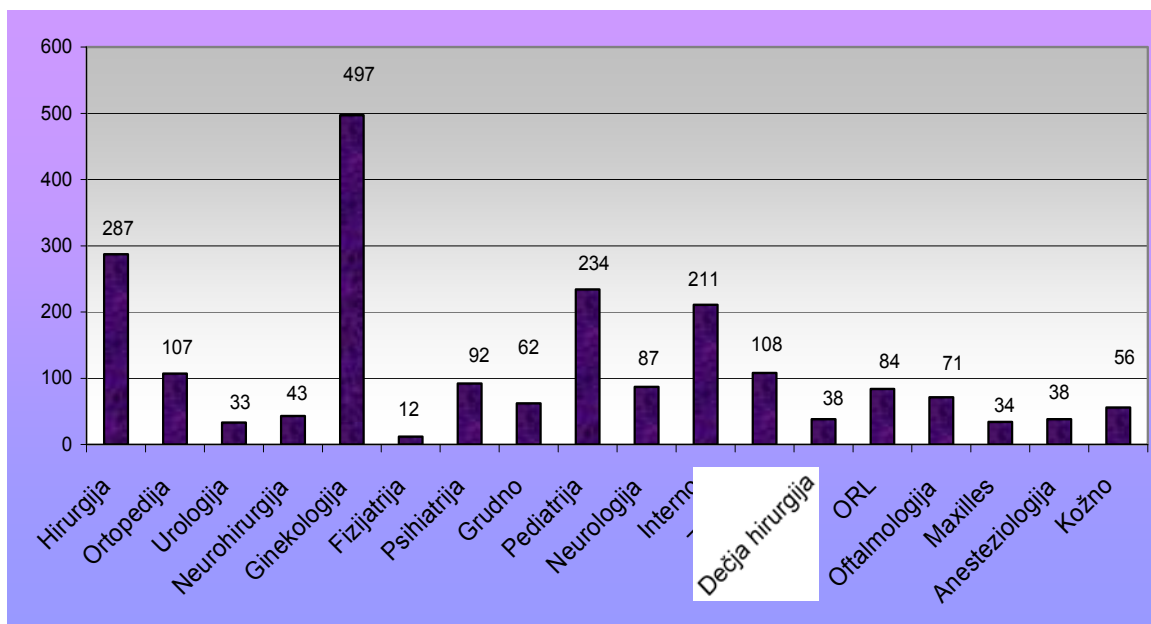
Tab. 22. Klinike Univerzitetskog centra Kosova - kuadar

| Klinike | Ukupno | Lekari | | | Od toga medic.sestre | | | | Zdravstveni saradnici i drugi | | | |
|-----------------|------------|--------------|--------------------|--------------|----------------------|-------------|-------------|----------|-------------------------------|-----------|-------------------|----------|
| | | Opšte prakse | Na specijalizaciji | Specijalisti | Ukupno | Više/visoko | Srednje | Niže | Ukupno | Psiholozi | Socijalni radnici | Ostali |
| Hirurgija | 77 | - | 23 | 54 | 108 | - | 108 | - | - | - | - | - |
| Ortopedija | 25 | - | 4 | 21 | 42 | - | 42 | - | - | - | - | - |
| Urologija | 13 | - | 5 | 8 | 8 | - | 8 | - | - | - | - | - |
| Neurohirurgija | 12 | - | 4 | 8 | 26 | - | 26 | - | - | - | - | - |
| Ginekologija | 68 | - | 27 | 41 | 204 | - | 204 | - | - | - | - | - |
| Fizijatrija | 19 | - | 3 | 16 | 6 | - | 6 | - | - | - | - | - |
| Psihijatrija | 17 | - | 9 | 8 | 34 | 3 | 31 | - | 3 | 2 | 1 | - |
| Grudno | 13 | - | 1 | 12 | 29 | - | 29 | - | - | - | - | - |
| Pedijatrija | 60 | - | 24 | 36 | 130 | - | 130 | - | - | - | - | - |
| Neurologija | 25 | - | 12 | 13 | 39 | - | 39 | - | - | - | - | - |
| Interno | 94 | - | 45 | 49 | 107 | - | 107 | - | - | - | - | - |
| Zarazno | 18 | - | 8 | 10 | 41 | - | 41 | - | - | - | - | - |
| Dečja hirurgija | 17 | - | 10 | 7 | 22 | - | 22 | - | - | - | - | - |
| ORL | 22 | - | 6 | 16 | 30 | - | 30 | - | - | - | - | - |
| Oftalmologija | 28 | - | 9 | 19 | 57 | 1 | 56 | - | - | - | - | - |
| Maxilles | 11 | - | 3 | 8 | 11 | - | 11 | - | 5 | - | - | 5 |
| Anesteziologija | 59 | - | 10 | 49 | 157 | - | 153 | 4 | - | - | - | - |
| Kožno | 22 | - | 4 | 18 | 20 | - | 20 | - | - | - | - | - |
| Ukupno | 600 | - | 207 | 393 | 1071 | 4 | 1063 | 4 | 8 | 2 | 1 | 5 |

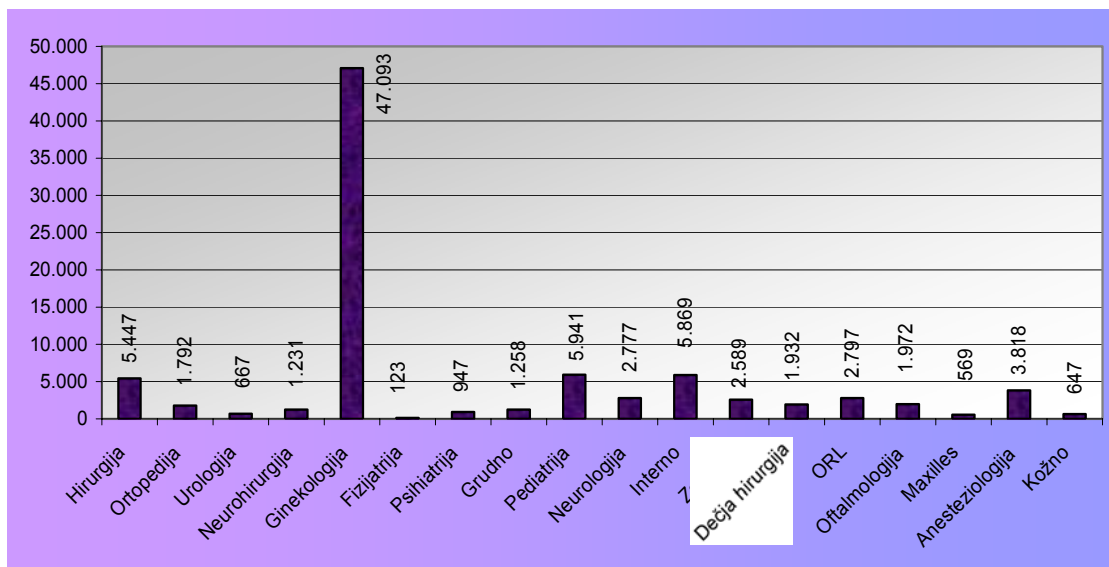
Tab.23. Aktivnosti klinika UKC januar – decembar 2008

| Klinika | Kreveti | Dani lečenja | Broj pacijenata | | | | | |
|-----------------|-------------|----------------|------------------------------|-----------------|---------------|--|---------------|---------------|
| | | | Stanje iz prethodnog perioda | Hospitalizovani | Otpušteni | Stanje na kraju perioda fund periudhës | Operisani | Rođenja |
| Hirurgija | 287 | 49.617 | 132 | 5.447 | 5.445 | 134 | 2.883 | - |
| Ortopedija | 107 | 24.656 | 60 | 1.792 | 1.780 | 72 | 986 | - |
| Urologija | 33 | 5.756 | 32 | 667 | 692 | 7 | 556 | - |
| Neurohirurgija | 43 | 10.343 | 15 | 1.231 | 1.216 | 30 | 362 | - |
| Ginekologija | 497 | 115.763 | 181 | 47.093 | 47.069 | 205 | 3678 | 10.719 |
| Fizijatrija | 12 | 3630 | 10 | 123 | 124 | 9 | - | - |
| Psihijatrija | 92 | 21.608 | 52 | 947 | 953 | 46 | - | - |
| Grudno | 62 | 21.852 | 65 | 1.258 | 1.259 | 64 | - | - |
| Pedijatrija | 234 | 59.731 | 125 | 5.941 | 5.847 | 219 | - | - |
| Neurologija | 87 | 19.098 | 56 | 2.777 | 2.818 | 15 | - | - |
| Interno | 211 | 65.965 | 169 | 5.869 | 5.890 | 148 | - | - |
| Zarazno | 108 | 30.200 | 70 | 2.589 | 2.595 | 64 | - | - |
| Dečja hirurgija | 38 | 9.842 | 10 | 1.932 | 1.904 | 38 | 1172 | - |
| ORL | 84 | 21.656 | 29 | 2.797 | 2.792 | 34 | 2.366 | - |
| Oftalmologija | 71 | 12.600 | 17 | 1.972 | 1.976 | 13 | 1.318 | - |
| Maxilles | 34 | 6766 | 15 | 569 | 569 | 15 | 775 | - |
| Anesteziologija | 38 | 8.800 | 24 | 3.818 | 3.812 | 30 | - | - |
| Kožno | 56 | 9.346 | 25 | 647 | 658 | 14 | - | - |
| Ukupno | 2094 | 497.229 | 1.087 | 87.469 | 87.399 | 1.157 | 14.096 | 10.719 |

Graf. 11 Broj kreveta u UKC



Graf. 12 Broj hospitalizovanih u UKC



Tab.24.Osnovni pokazatelji bolničkog lečenja u UKC

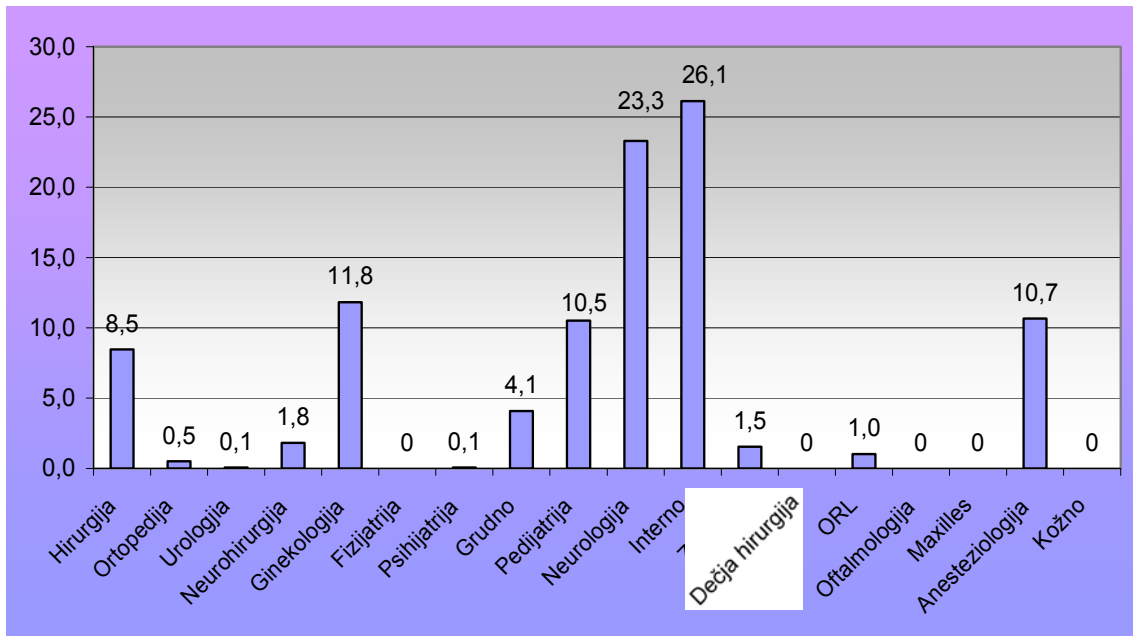
| Klinika | Kreveti | Lekari | Medic. sestre | Broj pacijenata | | | | |
|-----------------|--------------|------------|---------------|-----------------|-----------------|--------------|-----------------|---------------------------------|
| | | | | Dani lečenja | Hospitalizovani | Umrli | Operisni ukupno | Bolnički mortalitet u promilima |
| Hirurgija | 287 | 77 | 108 | 49.617 | 5.445 | 116 | 2.883 | 21,3 |
| Ortopedija | 107 | 25 | 42 | 24.656 | 1.780 | 7 | 986 | 3,9 |
| Urologija | 33 | 13 | 8 | 5.756 | 692 | 1 | 556 | 1,4 |
| Neurohirurgija | 43 | 12 | 26 | 10.343 | 1.216 | 25 | 362 | 20,6 |
| Ginekologija | 497 | 68 | 204 | 115.763 | 47.069 | 162 | 3678 | 3,4 |
| Fizijatrija | 12 | 19 | 6 | 3630 | 124 | - | - | - |
| Psihijatrija | 92 | 17 | 34 | 21.608 | 953 | 1 | - | 1,0 |
| Grudno | 62 | 13 | 29 | 21.852 | 1.259 | 56 | - | 44,5 |
| Pedijatrija | 234 | 60 | 130 | 59.731 | 5.847 | 144 | - | 24,6 |
| Neurologija | 87 | 25 | 39 | 19.098 | 2.818 | 319 | - | 113,2 |
| Interno | 211 | 94 | 107 | 65.965 | 5.890 | 358 | - | 60,8 |
| Zarazno | 108 | 18 | 41 | 30.200 | 2.595 | 21 | - | 8,1 |
| Dečja hirurgija | 38 | 17 | 22 | 9.842 | 1.904 | - | 1172 | - |
| ORL | 84 | 22 | 30 | 21.656 | 2.792 | 14 | 2.366 | 5,01 |
| Oftalmologija | 71 | 28 | 57 | 12.600 | 1.976 | - | 1.318 | - |
| Maxilles | 34 | 11 | 11 | 6766 | 569 | - | 775 | - |
| Anesteziologija | 38 | 59 | 157 | 8.800 | 3.812 | 146 | - | 38,30 |
| Kožno | 56 | 22 | 20 | 9.346 | 658 | - | - | - |
| Ukupno | 2.094 | 600 | 1071 | 497.229 | 87.399 | 1.370 | 14.096 | 15,68 |

* U ovoj tabeli prikazani su slučajevi smrti u bolnici po gore navedenim klinikama.

Tab. 25. Umrli pacienti u UKC u 2008 godini

| Klinika | Umrli pacijenti | Procenat (%) |
|-----------------|-----------------|---------------|
| Hirurgija | 116 | 8,5 |
| Ortopedija | 7 | 0,5 |
| Urologija | 1 | 0,1 |
| Neurohirurgija | 25 | 1,8 |
| Ginekologija | 162 | 11,8 |
| Fizijatrija | - | - |
| Psihijatrija | 1 | 0,1 |
| Grudno | 56 | 4,1 |
| Pedijatrija | 144 | 10,5 |
| Neurologija | 319 | 23,3 |
| Interno | 358 | 26,1 |
| Zarazno | 21 | 1,5 |
| Dečja hirurgija | - | - |
| ORL | 14 | 1,0 |
| Oftalmologija | - | - |
| Maxilles | - | - |
| Anesteziologija | 146 | 10,7 |
| Kožno | - | - |
| Ukupno | 1370 | 100,0 |

Graf. 13. Umrli pacienti u UKC prema klinikama u 2008 u procentima (%)



Katalogiranje u publikaciju – (**CIP**)
Narodna i univerzitetska biblioteka Kosova

311.3:61(496.51)“2008”

Statistika zdravstva 2008 / Publikaciju su pripremili Bashkim Bellaqa,
Luljeta Selimi. - Priština : Zavod za Statistiku Kosova, 2010. - 48 f. :
ilustr. u bojama; 30 cm. - (Serija 5 : Socijalne Statistike)

Pregovor : f. [I]

1. Bellaqa, Bashkim 2. Selimi, Luljeta

ISBN 978-9951-575-10-2

Zavod za Statistiku Kosova kratak opis

Zavod za statistiku Kosova, je stručan zavod koji deluje još od 1948 godine i prešao je kroz sve istorijske faze, sa organizacionom strukturom prema tadašnjem državnom uređenju. Dana 2 avgusta 1999. Zavod je ponovo započeo svoj profesionalni rad, nezavisan, u okviru Ministarstva za javu Uprave. Zavod se finansira od konsolidovanog Budžeta Kosova i od donatora za posebne projekte .

Zavod za statistiku Kosova deluje shodno Pravilniku 2001/14 koji je stupio je na snagu 2 jula 2001. Jedan Master plan (srednjoročni) o razvoju statističkog sistema u skladu sa evropskim statistikama je u fazi razvoja.

Organizaciona struktura: *Četiri departmana proizvodnje* (Departman ekonomske statistike i nacionalnih računa, Departman statistike stanovništva, Departman socijalne statistike i Departman poljoprivredne statistike i sredine) , *sedam statističkih područnih odeljenja* (Đakovica, Gnjilane, Mitrovica, Peć, Prizren, Priština i Uroševac), kao i dva departmana podrške (Departman metodologije i Informativne tehnologije i Departman administracije), *čine strukturnu izgradnju ZSK-a*.

Ukupno ima 134 zaposlenih, od toga 96 (71.6 %) u sedište zavoda, a u područnim kancelarijama 38 (28.4 %) .

Imamo profesionalnu podršku i saradnju sa međunarodnim institucijama. Zavod za statistiku Kosova u celosti pokriva teren zemlje. Za sprovođenje anketa na terenu upotrebljavamo adekvatan uzorak i metodologiju. Tokom prikupljanja izveštaja od izveštajnih jedinica, angažujemo; profesionalne radnike, tehničare, civilne službe (matičare), kao i popisivače na terenu iz područnih kancelaria.

Jedna ekipa koja se sastoji od domaćih i međunarodnih eksperta angažovana je na Projektu o Popisu stanovništva.

Misija Zavoda je ispunjavanje potreba korisnika za redovnim statističkim podacima i analizama u cilju podrške Vladinim departmanima, i da bi njima obezbedio potrebne informacije na donošenju odluka, ali i ostalim korisnicima na Kosovu.

- **Adresa: Zavod za statistiku Kosova, Ul. "Zenel Salihu" Br.4 Priština**
- **Telefoni: Sedište Zavoda + 381 (0) 38 235 111**
Direktor +381 (0) 38 235 545
- **Fax: + 381 (0) 38 235 033**
- **E-mail: social@ks-gov.net**
- **Web-site: www@ks-gov.net/esk**

ISBN 978-9951-575-10-2