



Republika e Kosovës
Republika Kosova-Republic of Kosovo
Qeveria - Vlada - Government

Zyra e Kryeministrit -Ured Premijera -Office of the Prime Minister
Agjencia e Statistikave të Kosovës - Agencija za Statistike Kosova - Kosovo Agency of Statistics

Seria 5: Statistikat Sociale

Statistikat e Kulturës 2013





Republika e Kosovës
Republika Kosova-Republic of Kosovo
Qeveria - Vlada - Government
Zyra e Kryeministrit -Ured Premijera -Office of the Prime Minister
Agjencia e Statistikave të Kosovës - Agencija za Statistike Kosova - Kosovo Agency of Statistics

Seria 5: Statistikat Sociale

Statistikat Kulturës 2013



Botuesi: Agjencia e Statistikave të Kosovës (ASK)

Data e botimit: Tetor, 2014

© : Agjencia e Statistikave të Kosovës

Riprodhimi autorizohet nëse tregohet burimi.

E shtypur nga: K.G.T, Prishtinë, Kosovë

Informata të shumta janë në dispozicion në internet,
ku mund të qaseni përmes veb-faqes së ASK-së
në internet <http://ask.rks-gov.net/>

P a r a t h ë n i e

Botimi i publikimit të statistikave të kulturës për vitin 2013 është botimi i nëntë me radhë i publikuar nga Agjencia e Statistikave të Kosovës (ASK), përkatësisht Departamenti i Statistikave Sociale (DSS).

Burimi i të dhënave për statistikat e kulturës janë Drejtoratet e Kulturës Rinisë dhe Sportit në nivele komunale.

Ky publikim përmban të dhëna statistikore për vitin 2013, lidhur me aktivitetet kulturore të kinemave, teatrove, galerive, muzeve, bibliotekave, baletit, filharmonis si dhe përmban të dhëna për numrin e të punësuarve nëpër këto institucione.

Për grumbullimin e të dhënave është shfrytëzuar pyetësi i kulturës.

Mirëpresim komentet, propozimet apo vërejtjet që kontribuojnë në ngritjen e cilësisë së publikimit në të ardhmen në adresën social@rks-gov.net.

ASK-ja, falënderon Ministrinë e Kulturës, Rinisë, Sportit dhe Çështjeve jo Rezidente si dhe Drejtoratet e Kulturës, Rinisë, Sportit dhe Çështjeve Jorezidente në nivele komunale të cilat pa hezitim kanë bashkëpunuar me stafin e ASK-së.

Ky publikim është përgatitur nga:

Dr.sc. Bashkim Bellaqa - Drejtor i Departamentit të Statistikave Sociale

Naime Rexhepi – Udhëheqëse e Divizionit të Statistikave Sociale

Laureta Haziri - Zyrtare e Statistikave të Sportit dhe Kulturës

Z. Ahmet Cakolli - Zyrtar për dizajnim

Tetor, 2014

Kryeshefi Ekzekutiv i ASK-së,
Isa Krasniqi

Lista e shkurtesave dhe simboleve

ASK	-	Agjencia e Statistikave të Kosovës
MKRS	-	Ministria e Kulturës Rinisë dhe Sportit
-	-	Nuk ka dukuri
:	-	Mungojnë të dhënat

P ë r m b a j t j a

	Faqe
Përshkrim i shkurtër i institucioneve të kulturës	4
1.1. Aktivitetet e kinemave	5
1.2. Aktivitetet e teatrove kombëtare-profesionale të fëmijëve dhe teatrove amatore	7
1.3. Numri i teatrove, ulëseve, shfaqjeve dhe numri i të punësuarve në teatro	11
1. 4. Numri i të punësuarve sipas llojit të teatrove	12
1.5. Aktivitetet e galerive të artit	12
1.8. Aktivitetet e Filharmonisë-Operës së Kosovës	19
1.9. Aktivitetet e Baletit të Kosovës	19

Përshkrim i shkurtër i institucioneve të kulturës

Për njohjen më të mirë të institucioneve më të rëndësishme të kulturës dhe artit me poshtë po japim një përshkrim të shkurtër të vlerave dhe të aktiviteteve të tyre.

Kinematë: Është vendi ku bëhet shfaqja e filmave të ndryshëm, kinematë kanë sallat që mund të jenë hapësira të mbyllura apo hapësira të hapura ose mund të jenë kinema lëvizëse. Në Kosovë kemi vetëm salla të mbyllura të kinemave.

Teatri Kombëtar: Sipas veprimtarisë teatrot mundën me qenë kombëtar, profesional, amator dhe i fëmijëve. Në fillim është i njohur me emrin Teatri Popullor Rajonal e pastaj Teatri Popullor Krahinor u themelua në fillim të muajit tetor të vitit 1946 në Prizren pas Luftës së dytë botërore. Me kalimin e administratës nga Prizreni zhvendoset në Prishtinë. Në Prishtinë janë vendosur teatri kombëtar dhe i fëmijëve.

Teatri Kombëtar ka një sallë me 320 ulëse.

Teatrot profesionale janë në: Gjiilan, Pejë dhe Gjakovë ndërsa komunat tjera posedojnë teatrot amatore.

Teatri kombëtar, profesional dhe teatri profesional i fëmijëve janë institucione ku janë të punësuar artistet profesional te cilët përgatisin gjatë sezonës pjesë të ndryshme teatrale.

Teatrot amator: Janë institucione ku punojnë apo veprojnë amatorët te cilët në disa raste janë të përkrahur prej ndonjë artisti profesional.

Galeritë: Janë institucione te cilat organizojnë ekspozita të ndryshme të cilat paraqesin vlera të ndryshme kulturore. Në Kosovë veprojnë dy galeri kombëtare ,profesionale te cilat janë të vendosura në Prishtinë.

Galeria e arteve të Kosovës është themeluar në vitin 1978 e cila ka prezantuar krijuesit më eminente te arteve pamore si nga Kosova po ashtu edhe nga bota.

Ndërsa të tjerat galeri janë me karakter komunal të cilat ekspozitat kryesisht i organizojnë në shtëpitë e kulturës.

Bibliotekat: Biblioteka e parë në Kosovë është themeluar në vitin 1513 në Prizren pastaj u themeluan edhe disa biblioteka te tjera në mes të dy luftërave botërore.

Në Dhjetor 1944 në Prizren u themelua Biblioteka regjionale e cila u transferua në Prishtinë me 1947 qe tani quhet biblioteka Kombëtare dhe universitare e Kosovës.

Përveç bibliotekës Kombëtare dhe Universitare ka edhe biblioteka rajonale, komunale, shkollore etj.

Bibliotekat kanë veprimtari të ndryshme dhe paraqesin një shkallë të zhvillimit kulturore.

Muzeu: Muzet janë institucione te cilat në menyrë ligjore ruajnë dhe perpunojnë lëndët dhe mbajnë ekspozita të ndryshme te rëndësishme per shkencë dhe art.

Muzeu i Kosovës është formuar në vitin 1949 me emrin muzeu Krahinor i Kosovës, i përberë prej sektorëve:Arkeologjik, etnologjik, natyror, LNÇ dhe Lëvizjes së punëtorëve.

Muzeu u hap per publikun në vitin 1951.

1.1. Aktivitetet e kinemave

Tabela 1:

Komuna	Numri i kinemave	Numri i sallave	Numri i ulëseve	Numri i filmave	Numri i termineve në ditë	Filmat e vendit	Filmat e huaj	Numri i shikuesve	Numri i të punësuarve	Femra
Deçani	-	-	-	2	-	1	1	400	-	-
Gjakova	-	-	-	2	-	2	-	500	-	-
Gllgovci	-	-	-	-	-	-	-	-	-	-
Gjilani	-	-	-	-	-	-	-	-	-	-
Dragashi	-	-	-	-	-	-	-	-	-	-
Istogu	-	-	-	-	-	-	-	-	-	-
Kaçaniku	-	-	-	-	-	-	-	-	-	-
Klina	-	-	-	-	-	-	-	-	-	-
Fushë Kosova	-	-	-	2	-	2	-	250	-	-
Kamenica	-	-	-	12	-	10	2	1,345	-	-
Mitrovica	-	-	-	1	-	1	-	343	-	-
Leposaviqi	:	:	:	:	:	:	:	:	:	:
Lipjani	-	-	-	8	-	2	6	710	-	-
Novobërda	-	-	-	-	-	-	-	-	-	-
Obiliqi	-	-	-	-	-	-	-	-	-	-
Rahoveci	-	-	-	4	-	4	-	700	-	-
Peja	1	1	269	2	-	2	-	638	4	2
Podujeva	-	-	-	15	-	5	10	1,200	-	-
Prishtina	1	1	215	50	5	2	48	49,385	21	9
Prizreni	1	1	160	5	5	-	5	1,323	5	2
Skenderaj	-	-	-	1	-	1	-	400	-	-
Shtime	-	-	-	-	-	-	-	-	-	-
Shtërpce	-	-	-	-	-	-	-	-	-	-
Suhareka	-	-	-	-	-	-	-	-	-	-
Ferizaj	-	-	-	10	-	5	5	500	-	-
Vitja	-	-	-	-	-	-	-	-	-	-
Vushtrria	-	-	-	1	-	1	-	300	-	-
Zubin Potoku	:	:	:	:	:	:	:	:	:	:
Zveçani	:	:	:	:	:	:	:	:	:	:
Malisheva	-	-	-	2	-	2	-	420	-	-
Junik	-	-	-	-	-	-	-	-	-	-
Mamushë	-	-	-	-	-	-	-	-	-	-
Hani i Elezit	-	-	-	-	-	-	-	-	-	-
Graçanicë	-	-	-	10	-	3	7	2,000	-	-
Ranilug	-	-	-	-	-	-	-	-	-	-
Partesh	-	-	-	-	-	-	-	-	-	-
Kllokot	-	-	-	-	-	-	-	-	-	-
Mitrovicë Veriore	:	:	:	:	:	:	:	:	:	:
Gjithsej	3	3	644	127	10	43	84	60,414	30	13

Figura 1: Shfaqja e filmave të vendit dhe të huaj të shprehur në%

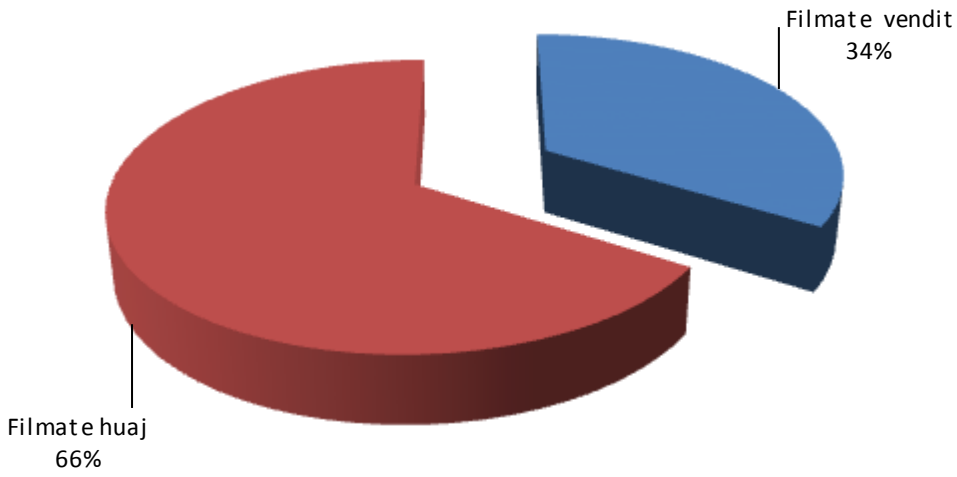
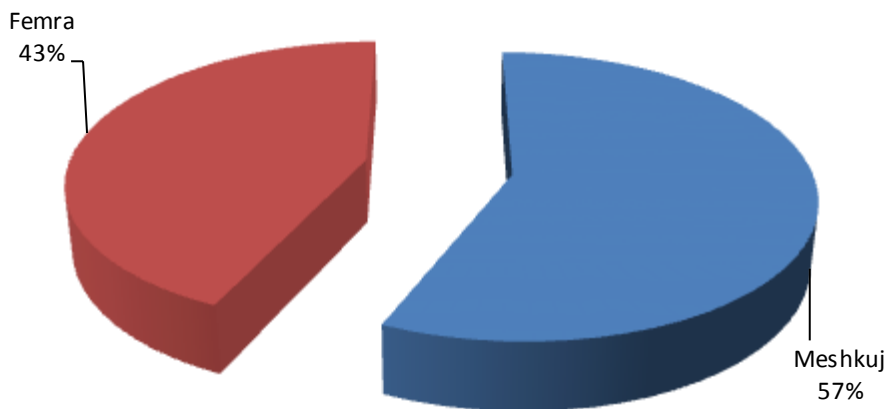


Figura 2: Struktura e të punësuarve në kinema sipas gjinisë e shprehur në %



1.2. Aktivitetet e teatrove kombëtare-profesionale të fëmijëve dhe teatrove amatore

Tabela 2:

Komuna	Teatrot kombëtar-profesional									Teatrot amator									Teatrot e fëmijëve										
	Numri i teatrove	Numri i ulëseve	Numri i shfaqjeve teatrale	Numri i shfaqjeve teatrale-repriza	Numri i shfaqjeve të koncerteve	Numri i shfaqjeve të baletit	Numri i shikuesve	Numri i punëtorëve profesional	Femra	Numri i teatrove	Numri i ulëseve	Numri i shfaqjeve teatrale	Numri i shfaqjeve teatrale-repriza	Numri i shfaqjeve të koncerteve	Numri i shfaqjeve të baletit	Numri i shikuesve	Numri i amatorëve	Femra	Numri i teatrove	Numri i ulëseve	Numri i shfaqjeve teatrale	Numri i shfaqjeve teatrale-repriza	Numri i shfaqjeve të koncerteve	Numri i shfaqjeve të baletit	Numri i shikuesve	Numri i punëtorëve profesional	Femra		
Deçani	-	-	-	-	-	-	-	-	-	1	380	1	6	12	-	3,600	1	-	-	-	-	-	-	-	-	-	-	-	
Gjakova	1	690	2	26	6	-	15,000	5	-	-	-	-	-	-	-	-	-	-	-	-	-	-	-	-	-	-	-	-	
Glogovci	-	-	-	-	-	-	-	-	-	1	360	2	4	-	-	200	2	-	-	-	-	-	-	-	-	-	-	-	
Gjilani	1	296	7	13	6	-	3,853	18	3	-	-	-	-	-	-	-	-	-	-	-	-	-	-	-	-	-	-	-	
Dragashi	-	-	-	-	-	-	-	-	-	-	-	-	-	-	-	-	-	-	-	-	-	-	-	-	-	-	-	-	
Istogu	-	-	-	-	-	-	-	-	-	1	420	-	-	5	-	1,000	2	-	-	-	-	-	-	-	-	-	-	-	
Kaçaniku	-	-	-	-	-	-	-	-	-	1	530	2	5	-	-	1,500	4	1	-	-	-	-	-	-	-	-	-	-	
Klina	-	-	-	-	-	-	-	-	-	1	300	3	-	2	-	780	1	-	-	-	-	-	-	-	-	-	-	-	
Fushë Kosova	-	-	-	-	-	-	-	-	-	3	508	-	-	17	-	2,500	2	-	-	-	-	-	-	-	-	-	-	-	
Kamenica	-	-	-	-	-	-	-	-	-	1	600	3	10	3	-	1,300	3	1	1	120	3	-	-	-	-	45	1	-	
Mitrovica	-	-	-	-	-	-	-	-	-	1	383	3	2	4	2	3,615	8	4	-	-	-	-	-	-	-	-	-	-	
Leposaviqi	:	:	:	:	:	:	:	:	:	:	:	:	:	:	:	:	:	:	:	:	:	:	:	:	:	:	:	:	:
Lipjani	-	-	-	-	-	-	-	-	-	1	410	2	-	2	-	900	1	-	-	-	-	-	-	-	-	-	-	-	
Novobërda	-	-	-	-	-	-	-	-	-	-	-	-	-	-	-	-	-	-	-	-	-	-	-	-	-	-	-	-	
Obiliqi	-	-	-	-	-	-	-	-	-	-	-	-	-	-	-	-	-	-	-	-	-	-	-	-	-	-	-	-	
Rahoveci	-	-	-	-	-	-	-	-	-	1	340	20	5	5	-	1,500	5	-	-	-	-	-	-	-	-	-	-	-	
Peja	1	327	12	17	-	3	3,806	2	3	-	-	-	-	-	-	-	-	-	-	-	-	-	-	-	-	-	-	-	
Podujeva	-	-	-	-	-	-	-	-	-	1	300	11	15	20	-	3,000	3	-	-	-	-	-	-	-	-	-	-	-	
Prishtina	1	320	8	150	3	-	7,500	64	27	1	200	4	67	10	2	10,900	10	4	1	105	8	227	-	4	28,743	18	3		
Prizreni	1	335	6	21	19	1	12,920	6	1	-	-	-	-	-	-	-	-	-	-	-	-	-	-	-	-	-	-	-	
Skenderaj	-	-	-	-	-	-	-	-	-	1	500	3	4	3	1	1,500	15	4	-	-	-	-	-	-	-	-	-	-	
Shtime	-	-	-	-	-	-	-	-	-	-	-	-	-	-	-	-	-	-	-	-	-	-	-	-	-	-	-	-	
Shtërpçe	-	-	-	-	-	-	-	-	-	-	-	-	-	-	-	-	-	-	-	-	-	-	-	-	-	-	-	-	
Suhareka	-	-	-	-	-	-	-	-	-	1	400	3	10	12	2	4,000	-	-	-	-	-	-	-	-	-	-	-	-	
Ferizaj	-	-	-	-	-	-	-	-	-	1	383	16	100	9	4	7,000	4	-	-	-	-	-	-	-	-	-	-	-	
Vitja	-	-	-	-	-	-	-	-	-	1	500	2	5	3	-	2,000	2	-	-	-	-	-	-	-	-	-	-	-	
Vushtrria	-	-	-	-	-	-	-	-	-	1	408	1	6	6	2	1,500	9	1	-	-	-	-	-	-	-	-	-	-	
Zubin Potoku	:	:	:	:	:	:	:	:	:	:	:	:	:	:	:	:	:	:	:	:	:	:	:	:	:	:	:	:	:
Zveçani	:	:	:	:	:	:	:	:	:	:	:	:	:	:	:	:	:	:	:	:	:	:	:	:	:	:	:	:	:
Malisheva	-	-	-	-	-	-	-	-	-	1	480	6	-	6	-	3,000	2	-	-	-	-	-	-	-	-	-	-	-	
Junik	-	-	-	-	-	-	-	-	-	-	-	-	-	-	-	-	-	-	-	-	-	-	-	-	-	-	-	-	
Mamushë	-	-	-	-	-	-	-	-	-	-	-	-	-	-	-	-	-	-	-	-	-	-	-	-	-	-	-	-	
Hani i Elezit	-	-	-	-	-	-	-	-	-	1	222	-	-	6	-	2,000	2	-	-	-	-	-	-	-	-	-	-	-	
Graçanicë	-	-	-	-	-	-	-	-	-	1	333	5	10	-	-	400	3	-	-	-	-	-	-	-	-	-	-	-	
Ranilug	-	-	-	-	-	-	-	-	-	-	-	-	-	-	-	-	-	-	-	-	-	-	-	-	-	-	-	-	
Partesh	-	-	-	-	-	-	-	-	-	-	-	-	-	-	-	-	-	-	-	-	-	-	-	-	-	-	-	-	
Klokot	-	-	-	-	-	-	-	-	-	-	-	-	-	-	-	-	-	-	-	-	-	-	-	-	-	-	-	-	
Mitrovicë Veriore	:	:	:	:	:	:	:	:	:	:	:	:	:	:	:	:	:	:	:	:	:	:	:	:	:	:	:	:	:
Gjithsej	5	1,968	35	227	34	4	43,079	95	34	22	7,958	87	249	125	13	52,195	79	15	2	225	11	227	0	4	28,788	19	3		

Figura 3: Struktura e të punësuarve në teatrot kombëtare dhe profesionale sipas gjinisë e shprehur në %

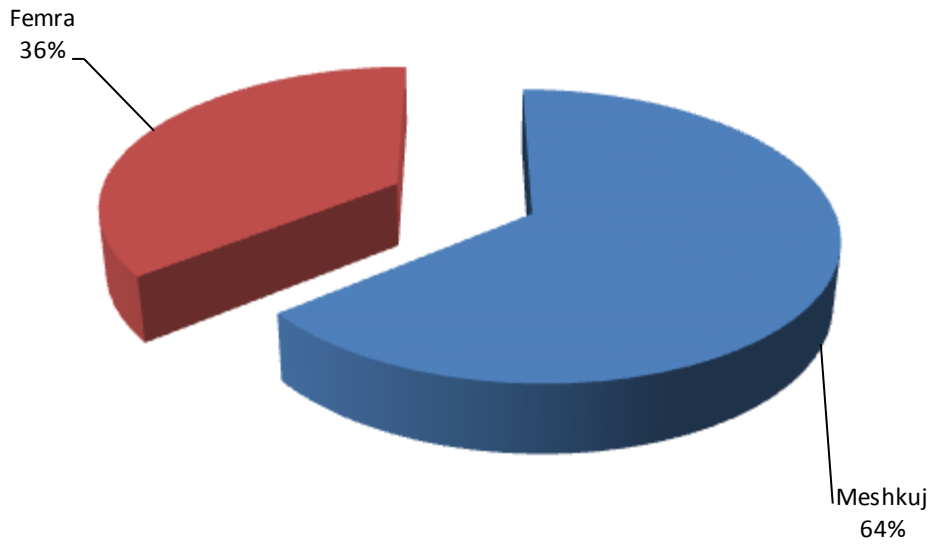


Figura 4: Numri i shfaqjeve në teatrot kombëtare profesionale sipas llojit

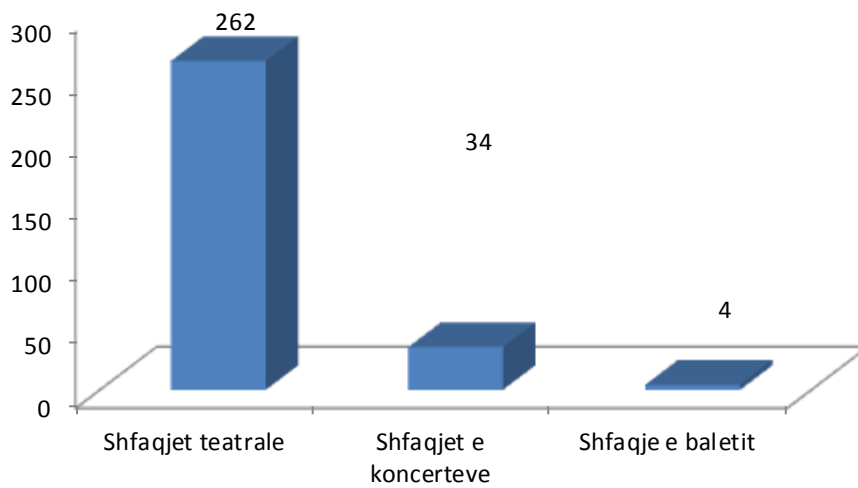


Figura 5: Struktura e të punësuarve sipas gjinisë në teatrot amatore e shprehur në%

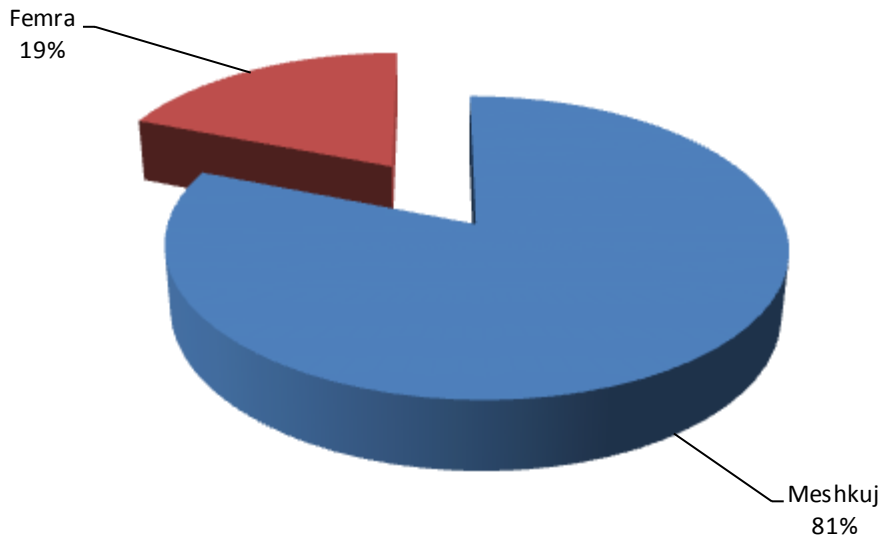


Figura 6: Numri i shfaqjeve sipas llojit në teatrot amatore

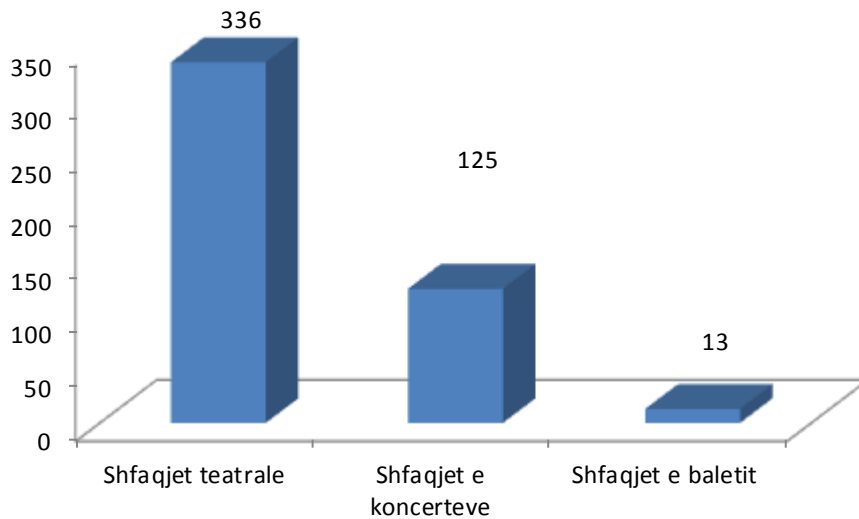
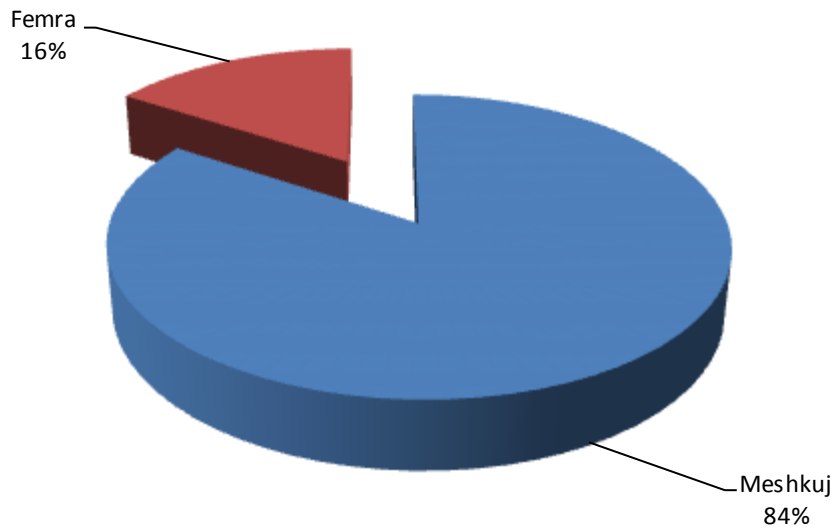


Figura 7: Struktura e të punësuarve në teatrot e fëmijëve sipas gjinisë e shprehur në %

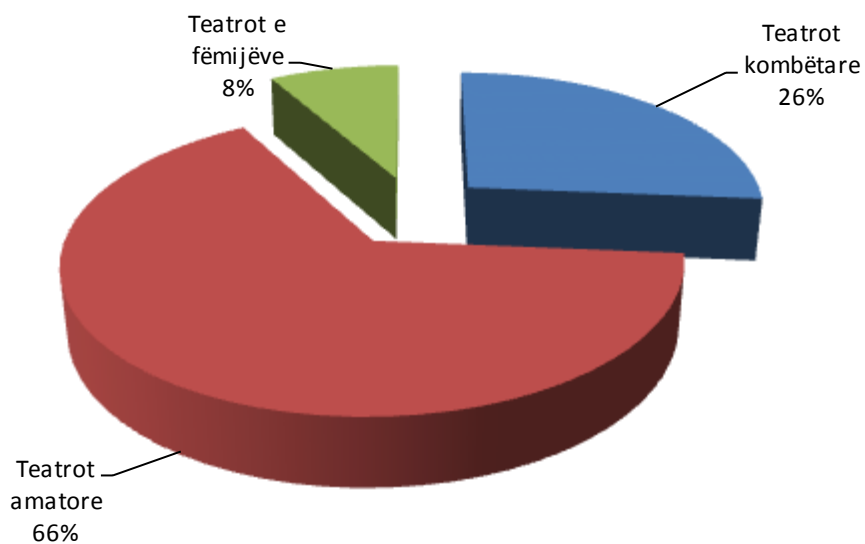


1.3. Numri i teatrove, ulëseve, shfaqjeve dhe numri i të punësuarve në teatro

Tabela 3

Lloji i teatrove	Numri i teatrove	Numri i ulëseve	Numri i shfaqjeve teatrale	Numri i shfaqjeve teatrale - repriza	Numri i shfaqjeve të koncerteve	Numri i shfaqjeve të baletit	Numri i shikuesve	Numri i të punësuarve	Femra
Teatrot kombëtare profesionale	5	1,968	35	227	34	4	43,079	95	34
Teatrot amatore	22	7,958	87	249	125	13	52,195	79	15
Teatrot e fëmijëve	2	225	11	227	0	4	28,788	19	3
Gjithsej	29	10,151	133	703	159	21	124,062	193	52

Figura 8: Shfaqjet sipas llojeve të teatrove e shprehur në %

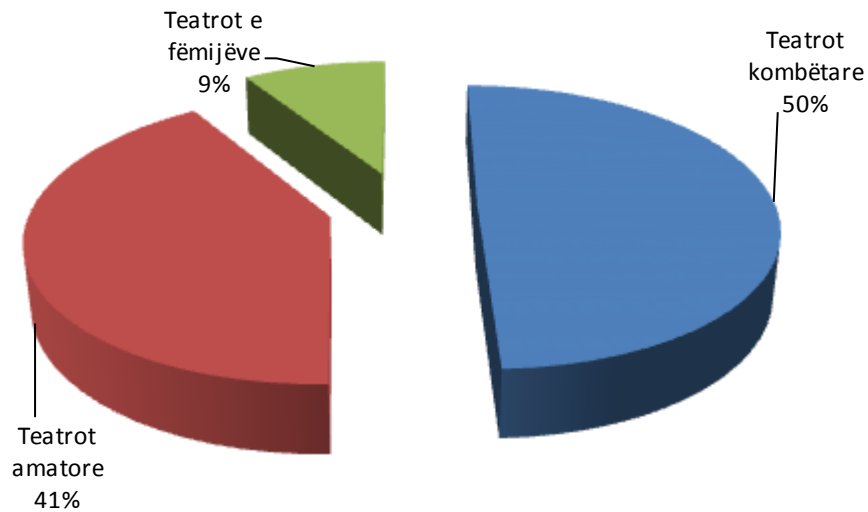


1. 4. Numri i të punësuarve sipas llojit të teatrove

Tabela: 4

Lloji i teatrove	Gjithsej	Femra	Meshkuj
Teatrot kombëtare- profesionale	95	34	61
Teatrot amatore	79	15	64
Teatrot e fëmijëve	19	3	16
Gjithsej	193	52	141

Figura 9: Numri i të punësuarve sipas llojit të teatrove e paraqitur në %



1.5. Aktivitetet e galerive të artit

Tabela 5:

Komuna	Numri i galerive	Numri i ekspozitave	Numri i vizitoreve	Numrit i të punësuarve	Femra
Deçani	-	6	300	-	-
Gjakova	-	5	300	-	-
Gllgoci	-	4	500	-	-
Gjilani	-	8	600	-	-
Dragashi	-	-	-	-	-
Istogu	-	4	1,000	-	-
Kaçaniku	-	-	-	-	-
Klina	-	3	650	-	-
Fushë Kosova	-	5	600	-	-
Kamenica	-	4	320	-	-
Mitrovica	-	9	2,676	-	-
Leposaviqi	:	:	:	:	:
Lipjani	-	4	400	-	-
Novobërda	-	-	-	-	-
Obiliqi	-	-	-	-	-
Rahoveci	-	20	400	-	-
Peja	1	17	2,700	2	1
Podujeva	-	6	1,700	-	-
Prishtina	2	30	11,588	16	3
Prizreni	-	-	-	-	-
Skenderaj	-	3	350	-	-
Shtime	-	-	-	-	-
Shtërpca	-	-	-	-	-
Suhareka	-	10	900	-	-
Ferizaj	-	9	2,676	-	-
Vitja	-	6	1,000	-	-
Vushtrria	-	8	480	-	-
Zubin Potoku	:	:	:	:	:
Zveqani	:	:	:	:	:
Malisheva	-	4	150	-	-
Junik	-	-	-	-	-
Mamushë	-	-	-	-	-
Hani i Elezit	-	-	-	-	-
Graçanicë	-	11	1,000	-	-
Ranilug	-	-	-	-	-
Partesh	-	-	-	-	-
Kllokot	-	-	-	-	-
Mitrovicë Veriore	:	:	:	:	:
Gjithsej	3	176	30,290	18	4

Figura 10: Numri i ekspozitave dhe numri i vizitorëve

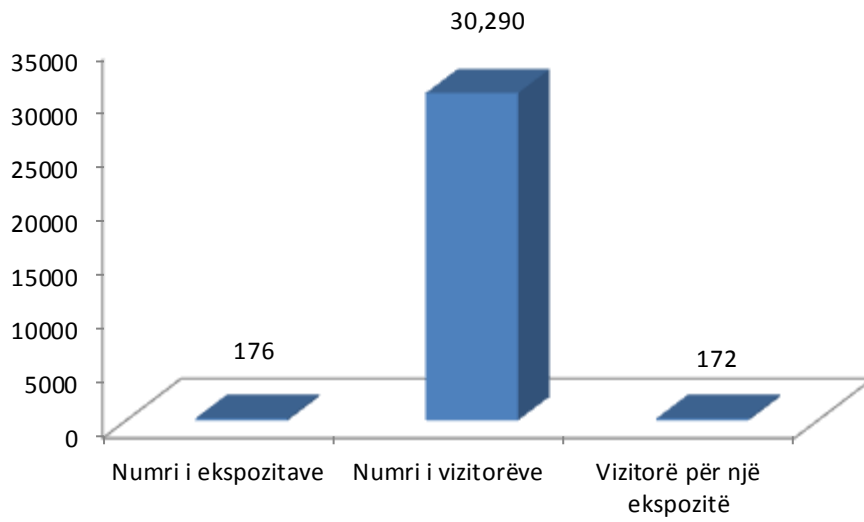
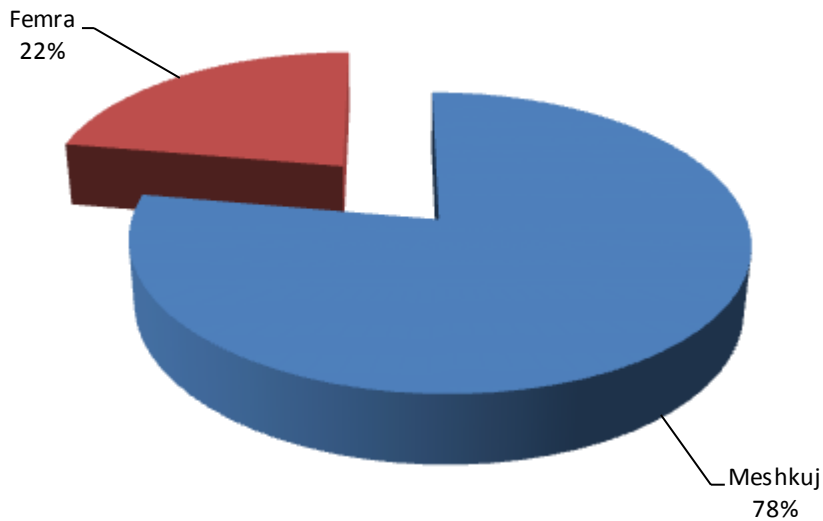


Figura 11: Struktura e të punësuarve sipas gjinisë në galeri te arteve e shprehur në %



1.6. Aktivitetet e muzeve dhe shtëpive muze

Tabela 6:

Komuna	Numri i muzeve	Nr. shtëpive muze	Numri i vizitoreve	Punëtor gjithsej	Femra	Arkeolog	Femra	Etnograf	Femra	Historian	Femra	Punëtorë tjerë	Femra
Deçani	1	11	5,800	2	-	-	-	-	-	1	-	1	-
Gjakova	1	2	1,500	2	-	1	-	-	-	1	-	-	-
Gllgovci	-	-	-	-	-	-	-	-	-	-	-	-	-
Gjilani	-	-	-	-	-	-	-	-	-	-	-	-	-
Dragashi	-	-	-	-	-	-	-	-	-	-	-	-	-
Istogu	1	1	1,300	2	-	1	-	-	-	-	-	-	-
Kaçaniku	-	-	-	-	-	-	-	-	-	-	-	-	-
Klina	-	1	5,000	1	-	-	-	-	-	-	-	-	-
Fushë Kosova	1	-	300	-	-	-	-	-	-	-	-	-	-
Kamenica	1	1	1,800	-	-	-	-	-	-	-	-	-	-
Mitrovica	1	-	1,575	8	4	-	-	1	-	1	-	-	-
Leposaviqi	:	:	:	:	:	:	:	:	:	:	:	:	:
Lipjani	-	1	700	-	-	-	-	-	-	-	-	-	-
Novobërda	-	-	-	-	-	-	-	-	-	-	-	-	-
Obiliqi	-	1	500	-	-	-	-	-	-	-	-	-	-
Rahoveci	1	1	300	2	-	-	-	-	-	2	-	-	-
Peja	1	-	1,000	3	2	-	-	2	1	1	1	-	-
Podujeva	-	1	2,000	-	-	-	-	-	-	-	-	-	-
Prishtina	1	-	4,560	43	18	2	-	14	7	3	-	1	-
Prizreni	-	3	2,000	15	4	1	-	2	2	1	-	-	-
Skenderaj	1	4	30,000	2	-	-	-	-	-	-	-	2	1
Shtime	1	-	480	1	1	-	-	-	-	-	-	-	-
Shtërpce	-	-	-	-	-	-	-	-	-	-	-	-	-
Suhareka	1	1	500	1	-	-	-	-	-	-	-	-	-
Ferizaj	1	5	5,357	4	4	-	-	1	-	1	-	-	-
Vitia	-	2	500	-	-	-	-	-	-	-	-	-	-
Vushtrria	1	1	1,000	2	-	-	-	1	-	-	-	-	-
Zubin Potoku	:	:	:	:	:	:	:	:	:	:	:	:	:
Zveqani	:	:	:	:	:	:	:	:	:	:	:	:	:
Malisheva	1	1	1,440	2	-	-	-	-	-	-	-	1	-
Junik	1	-	1,000	-	-	-	-	-	-	-	-	-	-
Mamushë	-	-	-	-	-	-	-	-	-	-	-	-	-
Hani i Elezit	-	-	-	-	-	-	-	-	-	-	-	-	-
Graçanicë	-	-	-	-	-	-	-	-	-	-	-	-	-
Ranilug	-	-	-	-	-	-	-	-	-	-	-	-	-
Partesh	-	-	-	-	-	-	-	-	-	-	-	-	-
Kllokot	-	-	-	-	-	-	-	-	-	-	-	-	-
Mitrovicë Veriore	:	:	:	:	:	:	:	:	:	:	:	:	:
Gjithsej	15	37	67,612	90	33	5	0	21	10	11	1	5	1

Figura 12: Struktura e të punësuarve sipas gjinisë në muzetë e shprehur në%

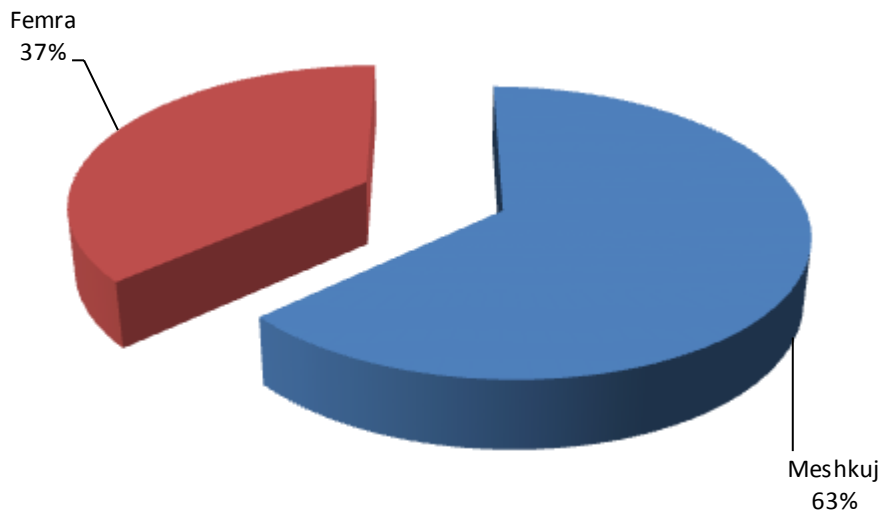
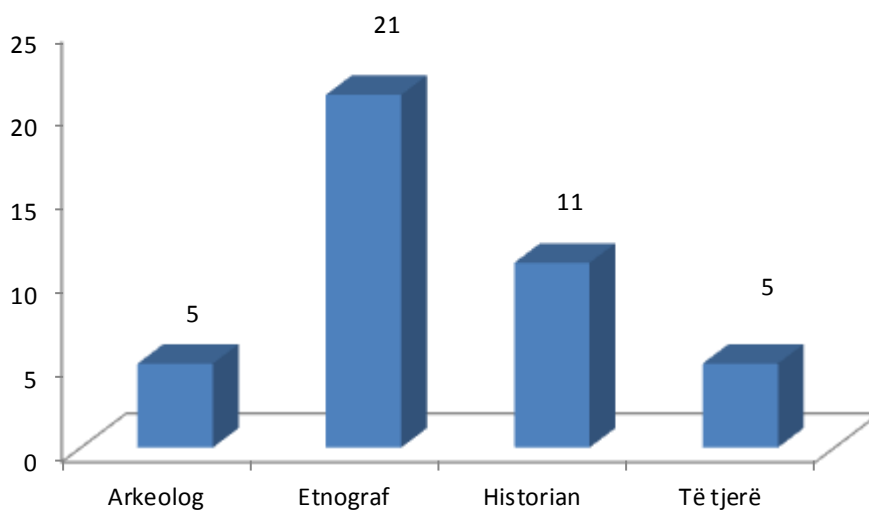


Figura 13: Struktura e të punësuarve sipas profesionit



1.7. Aktivitetet e bibliotekave

Tabela 7:

Komuna	Numri i bibliotekave	Titujt e librave të hyrë gjatë vitit	Fondi i librave që i ka biblioteka	Numri i lexuesve	Numri i aktiviteteve	Numri i të punësuarave	Femra	Bibliotekistët dhe librarët	Femra
Deçani	2	106	18,410	599	-	3	3	2	2
Gjakova	1	112	40,743	3,460	4	6	1	6	1
Glogoci	3	638	18,000	1,498	-	3	-	3	-
Gjilani	8	1,484	90,390	4,829	7	18	8	10	4
Dragashi	6	400	5,000	600	-	6	-	6	-
Istogu	2	224	27,581	212	-	3	3	3	3
Kaçaniku	3	-	35,164	420	-	5	2	5	2
Klina	2	160	29,067	682	3	3	1	3	1
Fushë Kosova	3	120	16,067	641	5	5	1	5	1
Kamenica	6	200	60,300	1,800	6	4	4	-	-
Mitrovica	3	1,524	71,403	933	8	19	14	14	3
Leposaviqi	:	:	:	:	:	:	:	:	:
Lipjani	5	1,200	56,000	430	1	5	1	5	1
Novobërda	-	-	-	-	-	-	-	-	-
Obiliqi	3	30	8,334	392	-	3	1	-	-
Rahoveci	3	50	5,000	300	3	4	-	-	-
Peja	5	1,157	39,744	1,550	17	11	10	11	10
Podujeva	4	8,000	35,600	2,365	4	6	-	6	-
Prishtina	15	6,292	630,616	132,348	174	130	76	97	15
Prizreni	3	1,903	104,097	3,267	147	15	9	11	6
Skenderaj	3	409	22,979	795	9	6	2	5	2
Shtime	1	186	7,198	3,062	1	1	-	1	-
Shtërpce	-	-	-	-	-	-	-	-	-
Suhareka	2	40	15,913	1,023	2	4	2	3	1
Ferizaj	4	2,771	52,038	3,977	5	14	8	8	1
Vitja	4	124	15,366	1,322	6	6	4	4	2
Vushtrria	7	408	66,394	1,095	19	9	4	7	2
Zubin Potoku	:	:	:	:	:	:	:	:	:
Zveçani	:	:	:	:	:	:	:	:	:
Malisheva	2	540	14,298	590	2	2	2	2	2
Junik	1	200	6,500	517	5	1	-	1	-
Mamushë	-	-	-	-	-	-	-	-	-
Hani i Elezit	1	3	4,800	620	-	2	-	2	-
Graçanicë	-	-	-	-	-	-	-	-	-
Ranilug	-	-	-	-	-	-	-	-	-
Partesh	3	200	24,000	620	-	3	1	3	1
Klllokot	1	-	890	54	2	1	-	1	-
Mitrovicë Veriore	:	:	:	:	:	:	:	:	:
Gjithsej	106	28,481	1,521,892	170,001	430	298	157	224	60

Figura 14: Struktura e te punësuarve sipas gjinisë e shprehur në%


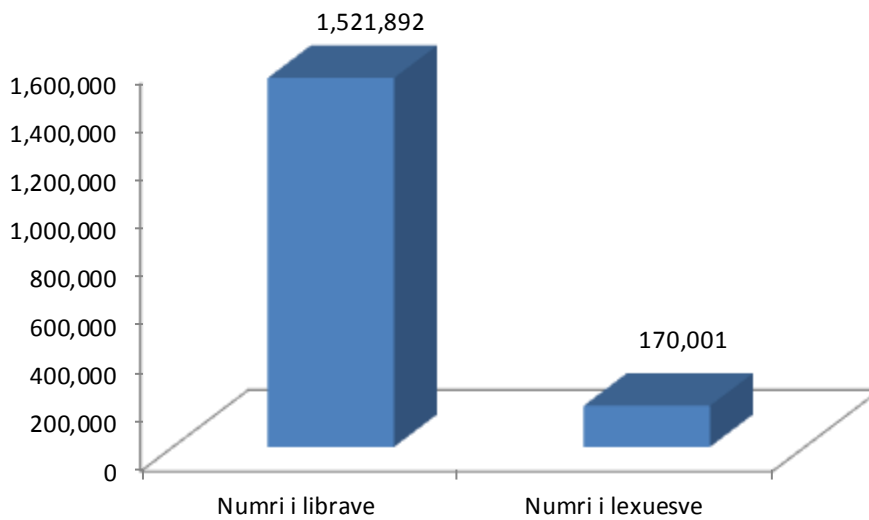


Figura 15: Numri i librave dhe numri i lexuesve



1.8. Aktivitetet e Filharmonisë-Operës së Kosovës

Tabela 8:

Lloji i aktivitetit	Koncertet e realizuara		Të punësuar artistik		Të punësuar administrativ	
	Në vend	Jashtë vendit	Meshkuj	Femra	Meshkuj	Femra
Orkestra	24	2	22	13	2	3
Kori	7	-	17	25	-	-
Gjithsej	31	2	39	38	2	3

1.9. Aktivitetet e Baletit të Kosovës

Tabela 9:

Lloji i baletit	Numri i përgjithshëm i shfaqjeve	Numri i premierave	Numri i reprizave	Numri i shikuesve për një shfaqje	Numri i përgjithshëm i balerinëve
Baleti kombëtare profesionale	54	4	50	212	31
Gjithsej	54	4	50	212	31

Katalogimi në botim – (CIP)
Biblioteka Kombëtare e Kosovës “Pjetër Bogdani”

008:311(496.51)”2013”

Statistikat e kulturës 2013 / [përgatitur Bashkim Bellaqa...et al.]. - Prishtinë : Agjencia e Statistikave të Kosovës, 2014. - 21 f. : ilustr. me ngjyra ; 28 cm. – (Seria 5 : Statistikat Sociale)

Parathënie : f. 1

1.Bellaqa, Bashkim

ISBN 978-9951-22-143-6

Agjencia e statistikave të Kosovës

përshkrim i shkurtër

Agjencia e statistikave të Kosovës është institucion profesional i cili merret me grumbullimin, përpunimin dhe publikimin e të dhënave zyrtare të statistikave. Si i tillë vepron që nga viti 1948 i cili ka kaluar nëpër disa faza historike, i strukturuar sipas rregullimit shtetëror të asaj kohe.

Më 2 Gusht 1999, Agjencioni ka rifilluar punën e vet profesionale (pas 9 viteve të ndërprerjes të të gjitha serive statistikore në dëm të interesit të Kosovës), si institucion i pavarur në kuadër të Ministrisë së Administratës Publike. Që nga data 12.12.2011 ky Agjencion vepron në kuadër të Kryeministrisë së Kosovës. Agjencioni financohet nga Buxheti i Konsoliduar i Kosovës por edhe nga donatorët për projekte të veçanta dhe për ndihmë teknike profesionale.

Agjencia e Statistikave të Kosovës vepron sipas Ligjit Nr. 04/L-036 i cili ka hyrë në fuqi me 12.12.2011. Plani zhvillimor strategjik 2009-2013 është në implementim afatmesëm për zhvillimin e sistemit statistikor në korrelacion me Statistikat e Bashkësisë Evropiane (EUROSTAT-it).

Agjencia e statistikave të Kosovës ka këtë strukturë organizative: Departamentet prodhuese; (Departamenti i statistikave ekonomike dhe llogarive kombëtare, Departamenti i statistikave të bujqësisë dhe mjedisit, dhe Departamenti i statistikave sociale. **Departamentet mbështetëse;** (Departamenti i metodologjisë dhe teknologjisë informative, Departamenti për politika, planifikim, koordinim dhe komunikim, Departamentii i Regjistrimit dhe Anketimit si dhe Departamenti i administratës. **Ne kuadër të Agjencionit vepron edhe; Zyra për regjistrimin e popullsisë ekonomive familjare dhe banesave si dhe Zyrat Rajonale;** Gjakovë, Gjilan, Mitrovicë, Pejë, Prizren, Prishtinë, dhe Ferizaj

Numri i të punësuarve dhe buxheti akoma janë të limituar. Të punësuar janë gjithsej 139 punëtorë, prej tyre, 104 (74,8%) në seli të Agjencionit, gjersa në Zyrat Rajonale, 35 (25,2%), Agjencioni ka ketë strukture kualifikuese, 70,5% me shkollim universitar ndërsa 29,5% me shkollim të mesëm.

Kemi bashkëpunim profesional dhe teknik me të gjitha Ministrinë e Qeverisë së Kosovës, sidomos me Ministrinë e Ekonomisë dhe Financave, Bankën Qendrore të Kosovës, me institucionet ndërkombëtare, EUROSTAT-in, Fondin Monetar Ndërkombëtare, Bankën Botërore, SIDA e Suedisë, DFID, UNFPA, UNDP, UNICEF, dhe me statistikatat e shteteve në rajon.

Agjencia e Statistikave të Kosovës mbulon gati krejtësisht territorin e Republikës së Kosovës, duke u organizuar në strukturimin e qarqeve statistikore dhe njërive raportuese si njësi bazë dhe të vetme në shkallë vendi nga të cilat merr informatat e dorës së parë. Te gjitha anketat e zhvilluara në terren përdorin shtrirjen e mostrës në këto qarqe statistikore por edhe metodologjinë sipas rekomandimeve ndërkombëtare. Gjatë grumbullimit të të dhënave statistikore dhe raporteve nga njësitë raportuese angazhohen; profesionistë, teknikë, administratorë, civilë të zyrave të vendit, regjistruar terreni nga Zyrat Rajonale etj.

Kemi realizuar me sukses në vitin 2011 projektin e Regjistrimit të Popullsisë Ekonomive Familjar dhe banesave, i cili regjistrim nuk është realizuar që nga viti 1981. Rezultatet e fituara nga ky regjistrim do të kenë një rol të rëndësishëm për hartimin e Politikave zhvillimore.

Misioni i Agjencionit; të përmbush nevojat e shfrytëzuesve me të dhëna statistikore kualitative, objektive, në kohë dhe hapësirë në mënyrë që shfrytëzuesit të kenë bazë të besueshme që të bëjnë analiza të rregullta në interes të planifikimit dhe zhvillimit gjatë hartimit të projekteve në shkallë vendbanimi, komune dhe vendi. Të përkrah institucionet qeveritare, institutet, shkencën, akademinë, bizneset si dhe hulumtuesit e pavarur etj. në mënyrë që t'u sigurojë informata të duhura për vendim-marrësit si dhe përdoruesit tjerë në Kosovë. Në vijim e sipër është përgatitja për Regjistrimin e Bujqësisë në Kosovë.

- o **Adresa: AGJENCIA E STATISTIKAVE TË KOSOVËS,**
Rr. "Zenel Salihu", nr. 4, 10000 Prishtinë
- o **Telefoni:** +381 (0) 38 200 31 104
Kryeshefi Ekzekutiv: +381 (0) 38 200 31 112
- o **Fax::** +381 (0) 38 235 033
- o **E-mail:** social@rks-gov.net
- o **Ueb-faqe:** <http://ask.rks-gov.net>

ISBN 978-9951-22-143-6



9 789951 221436