



Republika e Kosovës/  
Republika Kosova/Republic of Kosovo  
*Qeveria - Vlada - Government*  
Zyra e Kryeministrit -Ured Premijera -Office of the Prime Minister  
*Agjencia e Statistikave të Kosovës - Agencija Statistike Kosova -  
Kosovo Agency of Statistics*

**Seria 2: Statistikat e Bujqësisë dhe Mjedisit**

## **Anketa e mbeturinave industriale 2011**







Republika e Kosovës/Republika Kosova/Republic of Kosovo  
*Qeveria - Vlada - Government*  
Zyra e Kryeministrit -Ured Premijera -Office of the Prime Minister  
*Agjencia e Statistikave të Kosovës - Agencija Statistike Kosova -  
Kosovo Agency of Statistics*

**Seria 2: Statistikat e Bujqësisë dhe Mjedisit**

## **Anketa e mbeturinave industriale 2011**



Publikuesi: Agjencia e Statistikave të Kosovës (ASK)  
Data e publikimit: Dhjetor 2012  
© Agjencia e Statistikave të Kosovës  
Riprodhimi është i autorizuar me kusht që burimi të citohet  
Printuar nga: K.G.T. Prishtinë, Kosovë

Informata më të detajuara gjinden në internet ë ueb faqen:  
<http://esk.rks-gov.net/>

## **P a r a t h ë n i e**

Kjo është hera e dytë që Agjencia e Statistikave të Kosovës ka organizuar dhe realizuar anketën e statistikave të mbeturinave nga industria sipas NACE Rev.1.1.

Objektivi kryesor i këtij studimi është që të ofrojë të dhëna për mbeturinat nga sektori industrial në Kosovë. Rezultatet e paraqitura në këtë botim janë burim i rëndësishëm statistikore për mbeturinat e gjeneruara nga sektori industrial në Kosovë.

Instrumentet statistikore të përdorura gjatë këtij hulumtimi janë në përputhje me Rregulloren (EC) Nr 2150/2002 të Parlamentit dhe Këshillit Evropian të 25 Nëntorit 2002 mbi statistikat e mbeturinave, listës Evropiane të mbeturinave dhe Ligjit për Mbeturina në Kosovë, (Nr. 02 / L-30) të dizajnuara sipas rregulloreve të Bashkimit Evropian.

Mirënjohje e veçantë iu dedikohet Statistikave të Suedisë në ofrimin e ndihmës teknike, si dhe tek Sida për mbështetjen e ofruar. Falënderime i dedikohen dhe ekspertes afatgjatë nga Statistikat e Suedisë dhënë Agjencisë së Statistikave të Kosovës, zonja Milva Ekonomi.

Ky publikim u përgatit nga:

Bajrush Qevani, Drejtor i DSBM  
Mr.sc.Haki Kurti, Shef i Divizionit DSBM  
Arta Salihu-Morina, Zyrtare DSBM

Sugjerimet, propozimet dhe vërejtjet për këtë publikim janë të mirëseardhura dhe mund të dërgohen me e-mail [agriculture@ks-gov.net](mailto:agriculture@ks-gov.net)

Dhjetor, 2012

Kryeshef Ekzekutiv i ASK-së  
z. Isa Krasniqi

### **Shkurtesat dhe Simbolet**

BE	Bashkimi Evropian
ASK	Agjencioni i Statistikave të Kosovës
SIDA	Agjencioni Suedez për Zhvillim dhe Bashkëpunim Ndërkombëtar Klasifikimi i
NACE Rev.1.1	Aktiviteteve Ekonomike në Bashkimin Evropian
EWStat Classification	
DSBA	Katalogu Evropian i Statistikave të Mbeturinave Departamenti i Statistikave të
DPSIR	Bujqësisë dhe Mjedisit
OECD	Gjendja, Indikatorët, Treguesit, Presioni dhe Përgjegjësit Organizata
EEA	Ekonomike për Kooperim dhe Zhvillim

### **Simbolet**

t	Ton
%	Përqind
-	Zero

## Përmbajta

	Faqe
Informacione të përgjithshme .....	5
Objektivat dhe metodologjia e anketës .....	5
Metodologjia.....	6
Mbledhja e të dhënave.....	7
Definicionet.....	7
Rezultatet.....	8
Rezultatet mostra 1. ....	9
Rezultatet mostra 2. ....	12





## **Informacione të përgjithshme**

Anketa e mbeturinave industriale në Kosovë u realizua sipas NACE Rev.1.1, i cili njëkohësisht është dhe klasifikim statistikor i aktiviteteve ekonomike. Mbeturinat janë klasifikuar si të rrezikshme dhe jo të rrezikshme, sipas listës së mbeturinave.

Njësi raportuese janë të gjitha kompanitë me shtatë ose me më shumë punëtorë. Gjithashtu në mostrën e rastit janë përfshirë edhe popullsia e kompanive të vogla me më pak se shtatë punonjës. Kompanitë e përfshira janë klasifikuar nga NACE Rev.1.1 në sektorët e aktiviteteve vijuese; të minierave dhe gurorë (C), industria e prodhimit (D) dhe energjia elektrike (E).

Ky është studimi i dytë në shkallë të plotë për mbeturinat e prodhuara nga industria në Kosovë. Gjithashtu është viti i dytë i publikimit të të dhënave nga prodhimi i mbeturinave nga aktivitete prodhuese i shprehur në ton, për vitin referues 2011, sipas kategorive; mbeturinave jo të rrezikshme dhe të mbeturina të rrezikshme.

### **1. Objektivat dhe metodologjia e anketës**

#### **1.1 Objektivi**

Qëllimi i anketës së mbeturinave industriale 2011 ka qenë që të siguroj të dhënat për mbeturinat e gjeneruara nga industria. Të dhënat u mblodhën për dy kategori; mbeturina të prodhuara dhe mbeturina të përpunuara.

Objektivi i anketës 2011 ishte për të kryer anketim në shkallë të plotë për mbeturinat nga industria, nga grupet NACE, C (Miniera dhe Gurorë), D (për Prodhim) dhe E (Energjisë).

Gjithashtu qëllim i anketës ka qenë të realizohet në përputhje me kërkesat ndërkombëtare dhe nevojat kombëtare të Kosovës.

## 1.2 Metodologjia

### 1.2.1 Korniza e anketës

Të gjitha procedurat e hulumtimit dhe përgatitja e instrumenteve statistikore janë finalizuar gjatë muajit qershor 2012.

Mbledhja e të dhënave është kryer në periudhën korrik-gusht 2012, e realizuar me intervistim sipas metodës ballë për ballë.

Plani i punës ka pasur këto faza; fazën përgatitore, të mbledhjes, përpunimit të të dhënave dhe faza e botimit-publikimit.

Gjatë fazës përgatitore janë kryer këto aktivitete : mostra e anketimit, pyetësi, variablat, plani kohor, manuali për intervistuesit, trajnimi i intervistuesve dhe ndërtimi i bazës së të dhënave. Mostra është përgatitur sipas regjistrit statistikor për biznes në dy nivele (mostër 1 dhe 2).

Trajnimi është mbajtur një ditë në ASK, për të gjithë stafin i cili ka qenë i angazhuar në anketë.

Korniza e mostrës sipas ASK-së dhe regjistrit të biznesit ka qenë 4184 kompani ne sektorët e mostruar .

Mostra një është përberë nga 474 kompani me shtatë ose më shumë punëtorë (nga mostra në anketë janë përgjigjur 330 biznese) .

Mostra dy është përberë 239 kompani me më pak se shtatë të punësuar.Përfshirja e mostrës dy, në hulumtim ka për qëllim arritjen e mbulueshmërisë më të madhe të bizneseve (nga mostra dy në anketë janë përgjigjur 116 biznese)

Në AMI 2011, anketimit i janë përgjigjur gjithsej 446 biznese, nga mostra gjithsej (mostra një, 330 dhe mostra dy, 116).

### 1.2.2 Mbledhja e të dhënave

Mbledhja e të dhënave ka përfunduar nëpërmjet intervistimiti ballë për ballë, me menaxherët e kompanive industriale që veprojnë në rajonin përkatës, bazuar në pyetësorë (Shtojca 1).

Të gjithë pyetësorët janë kontrolluar për kontrollin e cilësisë nga stafi i departamentit të statistikave të bujqësisë dhe mjedisit .

## 2. Definicionet

**Mbeturinat industriale:** mbeturinat e gjeneruara nga sektori i industrisë.

**Mbeturinat jo të rrezikshme,** mbetjet të cilat nuk paraqesin ndonjë rrezik për mjedisin dhe shëndetin e njeriut.

**Mbeturinat e rrezikshme:** mbetje e cila sjell dëm dhe rrezik për shoqërinë, e cila tregon rrezik domethënës për shëndetin njerëzor apo mjedisin kur nuk menaxhohet në mënyrë adekuate. Mbeturinat e rrezikshme janë të ndezshme, gërryese, reaktive ose toksike. Mbeturinat e rrezikshme - janë mbeturinat të cilat kanë të paktën një nga karakteristikat e mëposhtme:

- shpërthyes, oksidante, djegëse, irrituese, e keqe, toksike, kancerogjene, gërryese, infektuese, teratogjerie, mutagjene, emetuese, gazra toksike në kontakt me ujin, ajrin ose një acid, ka të ngjarë të prodhojë substanca tjera të rrezikshme, dhe eko toksike
- Sipas Ligjit për Mbeturinat në Kosovë, (Nr.02/L-30).

### 3. REZULTATET E ANKETËS SË MBETURINAVE NGA INDUSTRIJA 2011

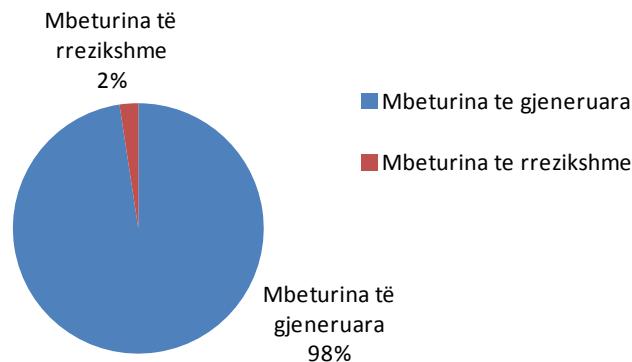
Rezultatet nga AMI 2011, tregojnë se gjatë vitit 2011 nga industria përkatësisht nga sektorët e aktiviteteve vijuese; të minierave dhe gurorë (C), industria e prodhimit (D) dhe energjia elektrike (E) janë gjeneruar 586 460 ton mbeturina jo të rrezikshme dhe 14 388 mbeturina të rrezikshme.

Tabela 3.1: Gjithsej sasia e mbeturinave të gjeneruara nga sektori i industrisë (mostër 1 dhe 2)

Mostra	Lloji i industrisë	Mbeturina të gjeneruar	Mbeturina të rrezikshme
		Ton	
1 dhe 2	C, D, E	586,460	14,388

Grafiku 3.1: Mbeturinat e gjeneruara nga sektori i industrisë në Kosovë, në përqindje (mostër 1 dhe 2).

Mbeturina të gjeneruar nga industria 2011



## 4. REZULTATET

### Mostra 1

Rezultatet nga mostra një të AMI 2011, tregojnë se sasia më e madhe e mbeturinave të gjeneruar është në sektorin e prodhimit (D) 393 972 ton ose 69 %. (mbeturina nga mostra një, 330 kompanitë që i janë përgjigjur anketës).

Tabela 4.1: Sasitë e mbeturinave të gjeneruara dhe të mbeturinave të rrezikshme, nga kompanitë me shtatë ose më shumë punëtorë.

Lloji i industrisë	Mbeturinat e gjeneruara ton	Mbeturinat e rrezikshme ton
C- Miniera dhe gurore	182,622	4,360
D- Prodhimtari	399,972	10,000
E-Furnizimi me energji elektrike, gas, avull dhe ujë të nxehtë	747	-
Gjithsej	583,341	14,360

Grafiku 4.1: Struktura e mbeturinave nga industria, sipas kompanive me shtatë ose më shumë punëtorë, sipas llojit të industrisë

**Mbeturinat e gjeneruara 2011**

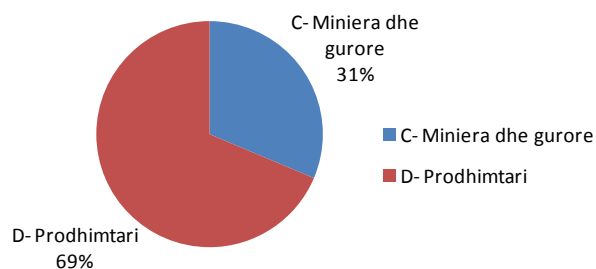
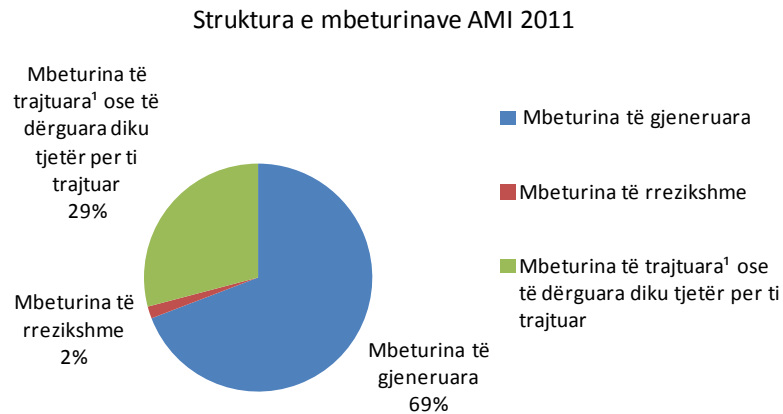


Tabela 4.2: Sasia e mbeturinave të gjeneruara dhe të trajtuara 2011, sipas kompanive me shtatë ose më shumë punëtorë (mostra 1)

Viti 2011	Mbeturina të gjeneruara	Mbeturina të rrezikshme	Mbeturina të trajtuara <sup>1</sup> ose të dërguara diku tjetër për ti trajtuar
	Ton		
Gjithsej	583,341	14,360	245,451

Tabela 4.2: Tregon strukturën e mbeturinave të gjeneruara - jo të rrezikshme, të trajtuara dhe të rrezikshme. Mbeturinat e gjeneruara shprehur në përqindje në vitin 2011 kanë qenë 69 %, të trajtuara 29 %, të rrezikshme 2 % (grafiku 4.2),

Grafiku 4.2: Sasia e mbeturinave të gjeneruara, trajtuara dhe të rrezikshme nga industria 2010, në % (mostër 1)



<sup>1</sup>Trajtimi, përfshin proceset fizike, kimike, biologjike, termike, duke përfshirë klasifikimin, ndryshimin e karakteristikave të mbeturinave në mënyrë që të zvogëlohet vëllimi i saj i natyrës së dëmshme, lehtësimin për manipulim me mbeturina ose riciklim

## 5 REZULTATET

### Mostra 2

Rezultatet nga mostra dy të AMI 2011, tregojnë se sasia më e madhe e mbeturinave të gjeneruar është në sektorin e prodhimit (D). Mostra dy është përberë nga bizneset me më pak se shtatë punonjës (nga mostra në anketë janë përgjigjur 116 biznese).

Tabela 5.1: Mbeturinat e gjeneruara 2011 (mostra dy, 116 biznese që janë përgjigjur anketës)

Lloji i industrisë	Mbeturina të gjeneruara	Mbeturina të rrezikshme
	Ton	
C- Miniera dhe gurore	27	1
D- Prodhimtari	3,092	27
E-Furnizimi me energji elektrike, gas, avull dhe ujë të nxehtë	-	-
Gjithsej	3,119	28

Tabela 5.1: Tregon se sasia më e madhe e mbeturinave është gjeneruar në sektorin e prodhimit 3 092, tonë ose 99% të shumës gjithsej të mbeturinave të gjeneruara (mbeturina nga mostra dy).

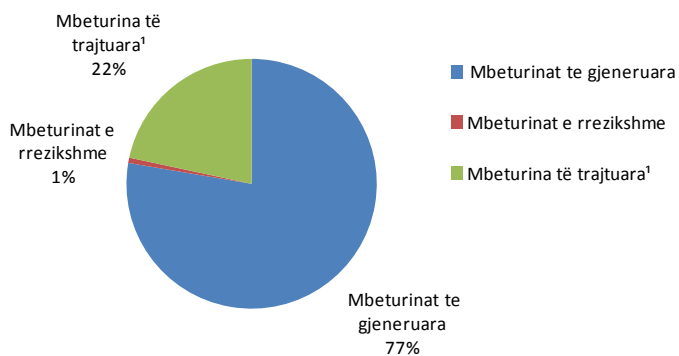
Tabela 5.2: Sasia e mbeturinave të gjeneruara, të rrezikshme dhe të trajtuara (mostra 2)

Viti 2011	Mbeturinat të gjeneruara	Mbeturinat e rrezikshme	Mbeturina të trajtuara <sup>1</sup>
	Ton		
Gjithsej	3,119	27.60	870

Tabela 5.2: Tregon se sipas mostrës dy, struktura e mbeturinave nga industria për vitin 2011( AMI 2011) e shprehur në përqindje ka qenë: Mbeturina të gjeneruara 77 %, të trajtuara 22% dhe të rrezikshme 1% (Shih grafikun 5.2).

Grafiku 5.2: Sasia e mbeturinave të gjeneruara, të trajtuara dhe të rrezikshme nga industria 2010, në % (mostër 2)

Struktura e mbeturinave AMI 2011 (mostra 2)





# P Y E T Ë S O R

## Anketa e mbeturinave industriale 2011

### Identifikimi i biznesit

Numri i biznesit

Numri Fiskal

Emëtimi i biznesit

Shifra e veprimtarisë: Nace Rev.1:

Numri i të punësuarëve 2010 (100% me orar të plotë)

Numri i të punësuarëve 2010 (me kohë të pjesshme)

Pershkrimi i aktivitetit ekonomik:

Adresa:

Komuna

Vendi

Rruga:

Numri i ndërtesës

Te dhënat e pronarit:

(Emri dhe Mbiemri)

Tel

E-mail:

Personi kontaktues:

(Emri dhe Mbiemri)

Tel

Biznesi është anketuar

Po/Jo

Nese jo, trego arsyen?

E-maili i personit kontaktues:

Dita dhe koha e anketimit:

Dita

Muaji

Viti

Koha

Tabela 1:Mbeturinat e gjeneruara dhe trajtimi i mbeturinave në sektorin e industrisë

Gjenerimi i mbeturinave			Përpunimi i mbeturinave						
Kodi i mbeturinës	Lloji i mbeturinës	Mbeturina të gjeneruara (ton)	Të djegura (ton)	Përpunuar* (ton)	Rishfrytëzuar** (ton)	Deponuar (ton)	Mbeturina të dërguara diku tjetër (ton)	Dërguar diku tjetër: lloji i trajtimit	Komente nga inetrvistuesi
1	2	3	4	5	6	7	8	9	10
<b>Gjithsej</b>									



## **Agjencija e Statistikave të Kosovës përshkrim i shkurtër**

**Agjencija e Statistikave të Kosovës**, është institucion profesional, i cili vepron që nga viti 1948 dhe ka kaluar disa faza historike, i strukturuar sipas rregullimit shtetëror të asaj kohe. Më 2 Gusht 1999, Agjencioni ka rifilluar punën profesionale, si i pavarur në kuadër të Ministrisë së Administratës Publike. Agjencioni financohet nga Buxheti i Konsoliduar i Kosovës dhe donatorë për projekte të veçanta.

**Agjencia e Statistikave të Kosovës** vepron sipas Ligjit Nr. 04/L-036 i cili ka hyrë në fuqi me 12.12.2011. Plani zhvillimor strategjik 2009-2013 është në implementim afatmesëm për zhvillimin e sistemit statistikor në korrelacion me Statistikat e Bashkësisë Evropiane (EUROSTAT-it).

**Misioni i Entit**, është që të përmbush nevojat e përdoruesve me të dhëna statistikore objektive dhe analiza të rregullta në mënyrë që të përkrah departamentet qeveritare, t'u sigurojë informata të duhura për vendim-marrësit si dhe përdoruesit tjerë në Kosovë.

**Adresa: Agjencia e Statistikave të Kosovës**  
**Rr. "Zenel Salihu" Nr.4, Prishtinë**  
**Telefonat: +381 (0) 31 136**  
**Kryeshefi ekzekutiv : +381 (0) 38 200 31 132**  
**Fax: +381 (0) 38 235 033**  
**E-mail: [agricultural@ks-gov.net](mailto:agricultural@ks-gov.net)**  
**Ueb-faqe: <http://esk.rks-gov.net/>**