

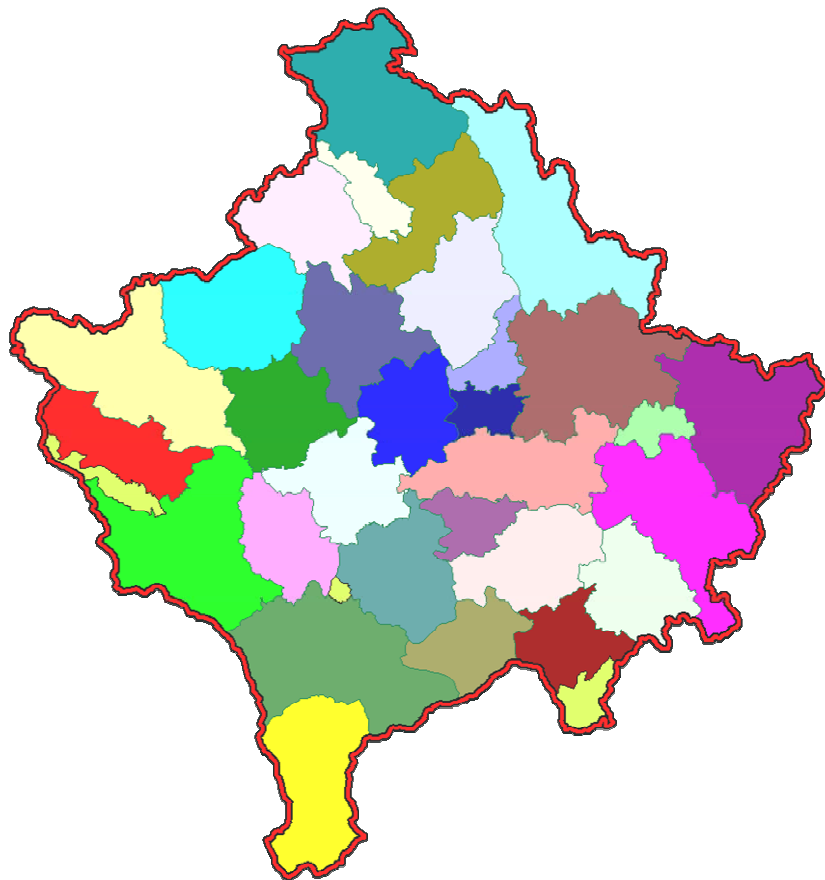


Republika e Kosovës
Republika Kosova-Republic of Kosovo
Qeveria - Vlada - Government

Ministria e Administratës Publike - Ministarstvo Javne Uprave - Ministry of Public Administration

Seria 4: Statistikat e Popullsisë

Statistikat e kurorëzimeve në Kosovë 2009



Prishtinë
2010



ENTI I STATISTIKËS SË KOSOVËS
ZAVOD ZA STATISTIKU KOSOVA
STATISTICAL OFFICE OF KOSOVA



Republika e Kosovës
Republika Kosova-Republic of Kosovo
Qeveria - Vlada - Government

Ministria e Administratës Publike - Ministarstvo Javne Uprave - Ministry of Public Administration

Seria 4: Statistikat e Popullsisë

Statistikat e kurorëzimeve në Kosovë 2009



Prishtinë
2010



ENTI I STATISTIKËS SË KOSOVËS
ZAVOD ZA STATISTIKU KOSOVA
STATISTICAL OFFICE OF KOSOVA

Botuesi: Enti i Statistikës së Kosovës (ESK)

Data e botimit: Gusht 2010

© : Enti i Statistikës së Kosovës

Riprodhimi autorizohet nëse tregohet burimi.

E shtypur nga: K.G.T, Prishtinë, Kosovë

Informata të shumta janë në dispozicion në internet,
ku mund të qasenë përmes veb-faqes së ESK-së
në internet: www.ks-gov.net/esk

P a r a t h ë n i e

Enti i Statistikës së Kosovës (ESK) në këtë Buletin, publikon të dhënat bazë, dhe disa indikator për Kurorëzimet dhe Shkurorëzimet në Kosovë për vitin 2009.

Të dhënat në këtë Buletin janë përfundimtare dhe janë rezultat i hulumtimeve të rregullta mujore, ndërsa përpunimi dhe publikimi i të dhënave janë vjetore.

Burimi i të dhënave për statistikat e kurorëzimeve, janë Librat Amzë për Kurorëzime, ndërsa njësi raportuese janë Zyrat e Gjendjes Civile (Ofiqaritë) të Kosovës.

Për shkurorëzime, njësi raportuese janë Gjykatat e Qarkut të Kosovës.

Duhet theksuar se në vitin 2009, gjyqi i qarkut në Mitrovicë për shkak të trazirave në veri, ka ndërprerë punën për shkurorëzimet, ndërsa një pjesë e gjykatës ka funksionuar në Vushtrri vetëm për lëndët më urgjente. Pritet që lëndët e pa zgjedhura për shkurorëzime të vitit 2008, të zgjidhen në vitin 2009.

Grumbullimi i të dhënave është bërë përmes instrumenteve të veçanta statistikore: Pyetëtori statistikor, për kurorëzime DEM-3, dhe pyetëtori statistikor për shkurorëzime SHK-1.

Të dhënat e statistikave për kurorëzime, shkurorëzime përpunohen dhe publikohen sipas parimit të vendbanimit të përhershëm/zakonshëm të të martuarve gjegjësisht vendbanimit (komunës) të fundit të përbashkët.

Me rastin e shfrytëzimit të këtyre informatave të publikuara në këtë buletin, Departamenti i Statistikave të Popullsisë i ESK, do ti pranojë sugjerimet, propozimet dhe vërejtjet eventuale të cilat do të na ndihmojnë që në të ardhmen ta begatojmë përmbajtjen e këtij buletini.

Publikimin e përtgatitën:

Drejtori i Departamentit të Statistikave të Popullsisë z. Kadri Sojeva,
Shefi i Devizionit znj. Hamide Kunushevc,
Shefi i Sektorit znj. Nazife Pushka dhe përpunimin kompjuterik të të dhënave,
Shefi i Sektorit znj. Sanije Uka,
Zyrtari i lartë për statistika vitale znj. Ajshe Avdi,
Ahmet Cakolli – Zyrtar për dizajnim.

Prishtinë, Gusht , 2010

u.d. Kryeshefi Ekzekutiv i ESK-së,
Nait Vrenezi

Lista e simboleve

- ESK - Enti i Statistikës së Kosovës
- DSP - Departamenti i Statistikave të Popullsisë
- 0 - E dhëna është më e vogël se 0,5 të njësisë së dhënë të matjes
- : - Mungojnë të dhënat
- - Nuk ka dukuri

P ë r m b a j t j a

	Faqe
Historiku i shkurtër	5
Burimi i të dhënave	5
Përfshirja.....	6
Analizat elementare	6
Kurorëzimet	6
Fenomet vitale në Kosovë sipas viteve 2002 - 2009	7
Tabela 3.1:Kurorëzimet sipas komunave dhe muajve, 2009.....	11
Tabela 3.2: Kurorëzimet sipas komunave dhe përkatësisë etnike të burrit dhe gruas, 2009	12
Tabela 3.3: Kurorëzimet sipas komunave dhe statusit martesor të burrit dhe gruas, 2009.	13
Tabela 3.4: Kurorëzimet sipas komunave dhe grup moshave të të martuarve, 2009	14
Tabela 3.5:Kurorëzimet sipas grup moshës se burrit dhe gruas , 2009	15
Tabela 3.6: Kurorëzimet sipas përkatësisë etnik , 2009	16
Tabela 3.7: Kurorëzimet sipas përgatitjes shkollore të burrit dhe gruas, 2009.....	17
Tab. 3.8: Kurorëzimet sipas moshës së burrit dhe gruas, 2009	18
Fletë statistikore për kurorëzim DEM-3	21

Historiku i shkurtër

Të dhënat për kurorëzime gjatë viteve 1900-1912 janë siguruar përmes teftereve turke, të cilat i kanë udhëhequr në zyra të veçanta administrative dhe në institucionet fetare.

Edhe në periudhën e viteve 1921-1939, të dhënat për statistikat e jetës janë siguruar kryesisht përmes evidencave në institucionet fetare (kishave dhe xhamive), një pjesë e vogël është siguruar përmes ofiqarive shtetërore. Shkurorëzimet për atë periudhë janë grumbulluar kryesisht nga institucionet fetare ndërsa shumë pak nga gjykatat qytetare.

Pas luftës së dytë botërore, me 9 Maj 1946, aprovet Ligji mbi kurorëzimin dhe Ligji mbi Librat amzë shtetërore, ku kjo materie bartet vetëm në kompetencë të organeve shtetërore.

Grumbullimi i të dhënave bëhet në baza mujore nga ofiqarët. Të dhënat mujore të grumbulluara ishin rezultate p a r a p r a k e.

Pas vitit 1951, të dhënat grumbullohen me pyetësor individual të cilat pastaj përpunoheshin dhe fitoheshin të dhënat p e r f u n d i m t a r e, sipas vendbanimit të përhershëm dhe kohës kur ka ndodhë ngjarja.

Përpjekjet e para për fillimin e fukcionimit të këti institucioni bëhen në fund të vitit 1999, kur UNMIK-u formon regjistrin e ri civil të cilin e jetësoi, me libra amzë dhe certifikata të reja.

Në gusht të vitit 2001, fillon grumbullimi i të dhënave për kurorëzime.

Në janar të vitit 2004, DSP riaktivizon edhe pjesën tjetër të SSV- shkurorëzimet.

Burimi i të dhënave

Njësi raportuese e të dhënave për Kurorëzime, janë Zyrat e Gjendjes Civile –Ofiqaritë, ndërsa për shkurorëzime janë Gjyqet e Qarkut.

Të dhënat grumbullohen me pyetësor statistikor të veçanet, për kurorëzime DEM-3 dhe Shkurorëzime SHK-1.

Rezultatet e statistikave demografike përpunohen sipas principit të vendbanimit të përhershëm (të dhëndrit). Për të shkurorëzuarit, grupimi bëhet sipas vendbanimit të fundit të përbashkët të të martuarve.

Ky buletin përmban informatat në lidhje me Kurorëzimet dhe Shkurorëzimet që kanë ngjarë gjatë vitit 2008, të prezantuara në formë tabelare, në shkallë vendi dhe nëpër komuna, sipas veçorive kryesore si: mosha, gjinia, përkatësia kombëtare, përgatitja shkollore, numri i fëmijëve të lindur në këtë martesë, ndarja e fëmijëve etj.

Përfshirja

Është me rëndësi të veçanët zbatimi i rregullativës ligjore mbi regjistrimet e ngjarjeve vitale (Kurorëzimeve) në librat amzë, në zyrat e gjendjes civile.

Ngjarjet vitale të cilat ndodhin në vendbanimet me shumicë serbe, kryesisht nuk regjistrohen në Zyrat e Gjendjes Civile të Kosovës. Andaj, DSP i ESK nuk posedon informacione për atë pjesë të popullatës së Kosovës.

Analizat elementare

Nupcialiteti 9.3.

Kurorëzimet

Në vitin 2009, në Kosovë janë regjistruar 20209 kurorëzime.

Mosha mesatare e të martuarve është 29,5 vjeç. E meshkujve është 31 vjeç, ndërsa mosha mesatare e femrave të kurorëzuara është 28 vjeç.

Komuna e Prizrenit zë vendin e parë në Kosovë me 1720 kurorëzime apo 8,5% pastaj vjen Prishtina me 1643 apo 8.1%, Podujeva me 1302 apo 6.4% etj.

Meshkuj beqar kurorëzohen 89.9% ndërsa femra beqare 95.9%.

Sipas përgatitjes shkollore të meshkujt dominon shkolla e mesme me 75,3.4% gjithashtu edhe të femrat e kurorëzuara, dominon shkolla e mesme me 64.5%.

Fenomet vitale në Kosovë sipas viteve 2002 - 2009

Vitet	Popullsia në (000) banorë	Të lindur gjallë	Të vdekur		Shtimi natyror	Kurorëzimet	Shkurorëzimet
			Gjithsej	Foshnje			
2002	1985	36136	5654	403	30482	18280	...
2003	2016	31994	6417	483	25577	17034	...
2004	2041	35063	6399	415	28664	16989	1293
2005	2070	37218	7207	357	30011	15732	1445
2006	2100	34187	7479	410	26708	15825	1480
2007	2126	33112	6681	366	26431	16824	1558
2008	2153	34399	6852	335	27547	17950	1026
2009	2181	34240	7030	288	27210	20209	1555

Vitet	Në 1000 banorë				Shkuro- rëzimet në 1000 kurorëzime	Foshnje të vdekura në 1000 të lindur gjallë
	Të lindur të gjallë	Të vdekur	Shtimi natyror	Kurorëzimet		
2002	18.2	2.8	15.4	9.2	...	11.2
2003	15.9	3.2	12.7	8.4	...	15.1
2004	17.2	3.1	14.0	8.3	76.1	11.8
2005	18.0	3.5	14.5	7.6	91.9	9.6
2006	16.3	3.6	12.7	7.5	93.5	12.0
2007	15.6	3.1	12.4	7.9	92.6	11.1
2008	16.0	3.2	12.8	8.3	57.2	9.7
2009	15.7	3.2	12.5	9.3	76.9	8.4

KURORËZIMET (DEM – 3)

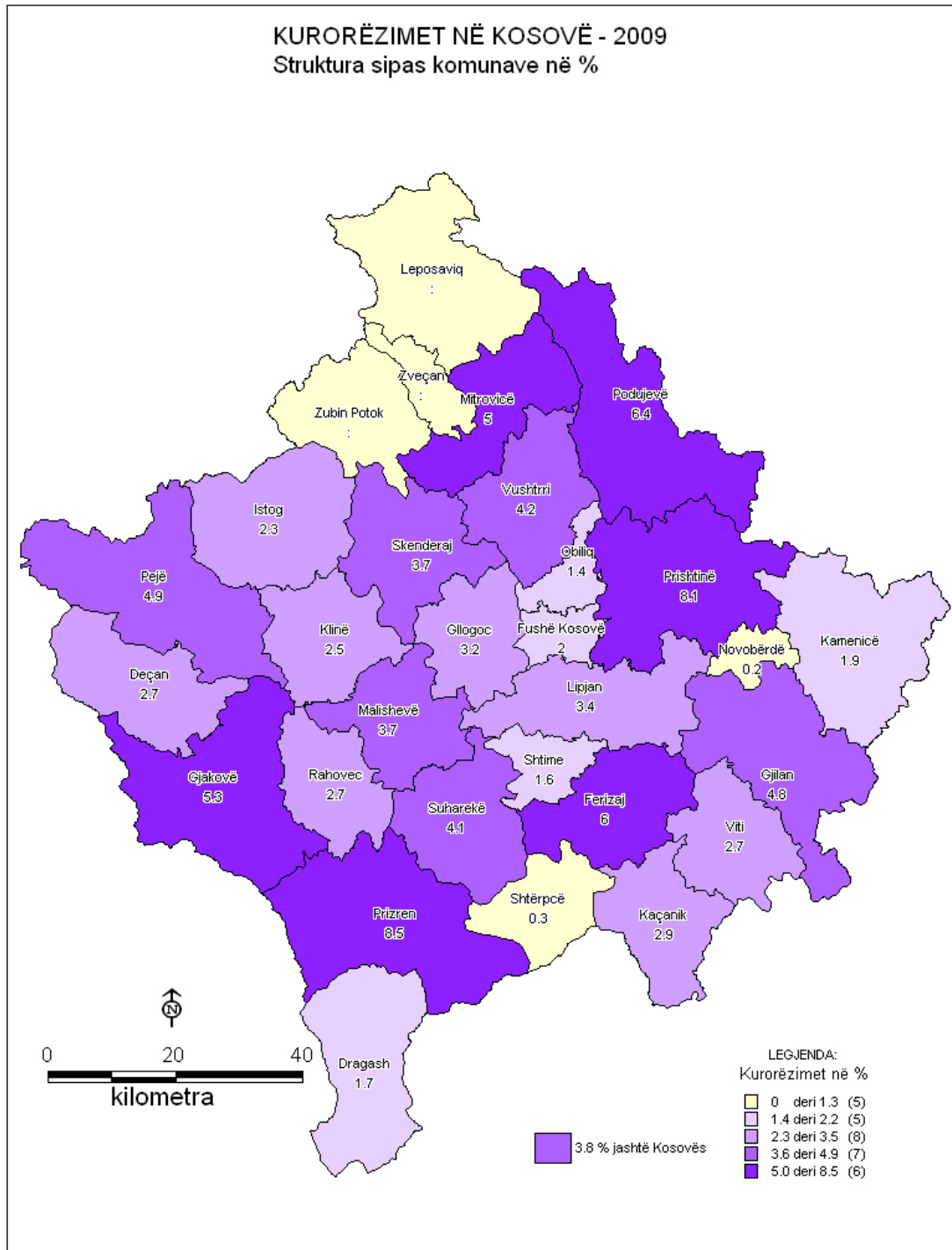


Tabela 3.1:Kurorëzimet sipas komunave dhe muajve, 2009

Komunat	M u a j t													
	Gjithsej	%	Janar	Shkurt	Mars	Prill	Maj	Qershor	Korrik	Gusht	Shtator	Tetor	Nëntor	Dhjetor
Deçani	538	2.7	52	49	58	47	30	35	63	57	29	46	28	44
Gjakova	1066	5.3	93	91	94	92	78	67	104	106	74	99	74	94
Gllgovci	651	3.2	61	62	58	51	50	42	62	59	41	59	42	64
Gjilani	977	4.8	74	81	78	86	76	89	85	89	97	76	58	88
Dragashi	335	1.7	34	26	22	22	20	14	29	60	29	25	16	38
Istogu	456	2.3	55	26	49	38	38	30	30	42	38	36	34	40
Kaçaniku	583	2.9	64	70	61	45	51	41	61	46	25	38	32	49
Klina	509	2.5	64	37	43	33	37	23	51	74	39	39	25	44
Fushë Kosova	412	2.0	41	31	37	30	42	25	40	36	35	36	30	29
Kamenica	375	1.9	42	36	39	29	30	19	32	33	23	41	19	32
Mitrovica	1013	5.0	102	82	78	99	75	67	105	80	84	86	57	98
Leposaviqi	0	0.0	0	0	0	0	0	0	0	0	0	0	0	0
Lipjani	687	3.4	76	68	71	59	51	51	55	60	58	45	43	50
Novobërda	46	0.2	4	3	9	9	2	0	3	3	1	4	4	4
Obiliqi	276	1.4	34	19	28	26	17	27	23	26	18	19	22	17
Rahoveci	544	2.7	55	57	40	31	47	50	34	69	26	36	32	67
Peja	995	4.9	72	92	74	79	76	68	91	101	100	97	56	89
Podujeva	1302	6.4	133	117	128	130	113	120	103	105	102	77	69	105
Prishtina	1643	8.1	130	131	133	172	137	127	168	118	127	145	109	146
Prizreni	1720	8.5	189	149	137	130	119	108	146	215	133	118	109	167
Skenderaj	740	3.7	73	57	61	53	60	51	72	75	47	64	47	80
Shtimja	323	1.6	29	34	40	29	23	28	18	28	19	27	26	22
Shtërpca	68	0.3	8	11	4	9	9	7	4	3	4	0	2	7
Suhareka	830	4.1	132	78	86	41	47	53	50	112	48	55	42	86
Ferizaj	1210	6.0	109	125	109	117	105	83	125	86	77	114	56	104
Vitia	549	2.7	64	44	49	44	46	39	47	57	42	38	33	46
Vushtrria	852	4.2	78	65	86	81	71	72	79	78	60	72	47	63
Zubin Potoku	0	0.0	0	0	0	0	0	0	0	0	0	0	0	0
Zveçani	0	0.0	0	0	0	0	0	0	0	0	0	0	0	0
Malisheva	740	3.7	107	76	60	54	50	47	40	101	54	46	32	73
Jashtë Kosovës	769	3.8	59	62	66	67	64	73	75	70	61	55	56	61
Gjithsej	20209		2034	1779	1798	1703	1564	1456	1795	1989	1491	1593	1200	1807
%	100	100.0	10.1	8.8	8.9	8.4	7.7	7.2	8.9	9.8	7.4	7.9	5.9	8.9

Tabela 3.2: Kurorëzimet sipas komunave dhe përkatësisë etnike të burrit dhe gruas, 2009

Komunat	Etniteti i burrit							Etniteti i gruas					
	Gjithsej	Shqiptarë	Serbë	Turq	Boshnjak	RAE ¹	Të tjetër	Shqiptarë	Serbë	Turq	Boshnjak	RAE ¹	Të tjetër
Deçani	538	534	0	0	0	0	4	512	0	0	0	0	26
Gjakova	1066	1054	0	2	0	0	10	1023	0	2	2	0	39
Gllgovci	651	651	0	0	0	0	0	632	0	0	0	0	19
Gjilani	977	971	2	0	0	2	2	955	3	0	0	2	17
Dragashi	335	232	0	0	6	0	97	235	0	0	6	0	94
Istogu	456	427	1	17	3	3	5	411	1	17	2	0	25
Kaçaniku	583	583	0	0	0	0	0	565	0	0	0	0	18
Klina	509	478	0	30	0	0	1	460	0	26	1	0	22
Fushë Kosova	412	370	3	36	1	0	2	362	2	36	0	0	12
Kamenica	375	373	1	0	0	0	1	361	1	0	2	0	11
Mitrovica	1013	998	0	7	1	0	7	966	0	5	3	0	39
Leposaviqi	0	0	0	0	0	0	0	0	0	0	0	0	0
Lipjani	687	656	2	18	0	0	11	647	2	18	0	0	20
Novobërda	46	31	12	3	0	0	0	31	12	3	0	0	0
Obiliqi	276	263	10	3	0	0	0	260	10	3	0	0	3
Rahoveci	544	536	0	3	0	0	5	516	0	2	1	0	25
Peja	995	929	0	23	21	3	19	898	1	23	28	0	45
Podujeva	1302	1295	0	0	0	0	7	1265	0	0	0	0	37
Prishtina	1643	1613	4	3	0	5	18	1593	4	3	2	6	35
Prizreni	1720	1458	0	14	171	61	16	1422	1	13	175	66	43
Skenderaji	740	736	0	2	0	0	2	701	0	2	0	0	37
Shtimja	323	312	0	10	0	0	1	300	0	10	0	0	13
Shtërpca	68	64	3	1	0	0	0	64	3	1	0	0	0
Suhareka	830	826	0	0	0	0	4	810	0	0	0	0	20
Ferizaji	1210	1174	0	25	2	1	8	1158	0	27	2	0	23
Vitia	549	547	1	0	0	0	1	533	1	0	0	0	15
Vushtrria	852	844	0	5	0	1	2	817	0	5	0	0	30
Zubin Potoku	0	0	0	0	0	0	0	0	0	0	0	0	0
Zveçani	0	0	0	0	0	0	0	0	0	0	0	0	0
Malisheva	740	740	0	0	0	0	0	720	0	0	0	0	20
Jashtë Kosovës	769	677	3	16	14	12	47	617	9	16	15	9	103
Gjithsej	20209	19372	42	218	219	88	270	18834	50	212	239	83	791
%	100	95.9	0.2	1.1	1.1	0.4	1.3	93.2	0.2	1.0	1.2	0.4	3.9

¹Rom, ashakli dhe egjiptian.

Tabela 3.3: Kurorëzimet sipas komunave dhe statusit martesor të burrit dhe gruas, 2009

Komunat	Gjithsej	Statusi martesor					
		Burrit			Gruas		
		I pa martuar	I vejë	I shkuroëzuar	E pa martuar	E vejë	E shkuroëzuar
Deçani	538	466	30	42	500	7	31
Gjakova	1066	984	9	73	1031	1	34
Glllogovci	651	570	5	76	622	3	26
Gjilani	977	883	9	85	930	4	43
Dragashi	335	316	4	15	323	1	11
Istogu	456	391	0	65	428	1	27
Kaçaniku	583	548	2	33	565	2	16
Klina	509	441	5	63	479	1	29
Fushë Kosova	412	374	8	30	400	1	11
Kamenica	375	334	3	38	351	2	22
Mitrovica	1013	874	11	128	969	2	42
Leposaviqi	0	0	0	0	0	0	0
Lipjani	687	592	13	82	657	4	26
Novobërda	46	43	0	3	45	0	1
Obiliqi	276	267	2	7	274	1	1
Rahoveci	544	476	15	53	507	7	30
Peja	995	852	5	138	946	2	47
Podujeva	1302	1155	8	139	1269	4	29
Prishtina	1643	1514	17	112	1584	5	54
Prizreni	1720	1647	9	64	1688	1	31
Skenderaj	740	620	9	111	686	3	51
Shtimja	323	288	3	32	307	0	16
Shtërpca	68	68	0	0	68	0	0
Suhareka	830	722	7	101	781	1	48
Ferizaj	1210	1096	3	111	1171	1	38
Vitia	549	518	6	25	542	0	7
Vushtrria	852	713	17	122	801	2	49
Zubin Potoku	0	0	0	0	0	0	0
Zveçani	0	0	0	0	0	0	0
Malisheva	740	683	0	57	717	0	23
Jashtë Kosovës	769	740	12	17	746	2	21
Gjithsej	20209	18175	212	1822	19387	58	764
%	100	89.9	1.0	9.0	95.9	0.3	3.8

Tabela 3.4: Kurorëzimet sipas komunave dhe grup moshave të të martuarve, 2009

Komunat	Kurorizimet sipas grupmoshave																					
	B u r r i t											G r u a j a										
	Gjithsej	Mosha mesatare e të martuarve	15 e më pak	16 -19	20 - 24	25 - 29	30 - 34	35 - 39	40 - 44	45 -49	50 e me shume	Mosha mesatare e burrit	15 e më pak	16 -19	20 - 24	25 - 29	30 - 34	35 - 39	40 - 44	45 - 49	50 e më shumë	Mosha mesatare e gruas
Deçani	538	28	0	5	123	156	117	67	42	17	11	30	0	66	209	117	66	41	20	17	2	27
Gjakova	1066	28	0	16	248	320	249	121	66	27	19	30	0	136	424	260	134	74	21	12	5	26
Glogovci	651	29	0	6	95	222	159	82	46	23	18	31	0	38	219	186	118	45	28	8	9	28
Gjilani	977	30	0	13	174	281	228	145	72	31	33	32	0	63	316	266	160	88	50	21	13	28
Dragashi	335	26	0	10	111	134	49	16	9	4	2	27	0	55	144	87	30	9	6	3	1	25
Istogu	456	29	0	4	67	140	109	74	35	16	11	32	0	52	148	113	72	47	12	6	6	27
Kaçaniku	583	29	0	6	90	194	149	89	32	9	14	31	0	53	186	181	92	42	19	4	6	27
Klina	509	28	0	5	102	178	118	61	26	10	9	30	0	48	191	133	79	35	7	12	4	27
Fushë Kosova	412	30	0	5	69	118	110	52	27	15	16	31	0	33	127	114	64	40	20	8	6	28
Kamenica	375	29	0	3	65	109	105	57	26	4	6	31	0	39	109	106	61	34	18	2	6	28
Mitrovica	1013	29	0	13	166	318	256	133	58	33	36	31	0	116	344	271	142	63	42	21	14	27
Leposaviqi	0	.	0	0	0	0	0	0	0	0	0	.	0	0	0	0	0	0	0	0	0	.
Lipjani	687	30	0	12	108	170	193	98	62	17	27	32	0	50	200	184	113	82	31	15	12	28
Novobërda	46	29	0	0	6	11	15	8	4	1	1	32	0	6	14	14	4	6	1	1	0	27
Obiliqi	276	29	0	4	46	79	71	40	17	12	7	32	0	21	86	82	50	23	6	6	2	27
Rahoveci	544	29	0	7	99	158	140	71	32	16	21	31	0	75	166	123	74	62	23	11	10	28
Peja	995	30	0	12	160	277	239	134	94	53	26	32	0	71	340	279	146	71	56	20	12	28
Podujeva	1302	32	0	7	155	275	344	241	130	77	73	34	0	82	305	332	246	158	93	45	41	30
Prishtina	1643	31	0	11	177	503	454	239	122	68	69	33	0	57	439	538	316	151	80	30	32	29
Prizreni	1720	28	0	18	429	602	344	171	83	34	39	29	0	186	698	443	204	83	69	23	14	26
Skenderaj	740	30	0	6	94	235	211	97	43	19	35	32	0	63	246	198	126	61	24	8	14	28
Shtimja	323	31	0	3	46	81	89	51	26	13	14	32	0	23	86	80	58	38	22	11	5	29
Shtërpca	68	30	0	1	13	11	24	10	3	2	4	32	0	5	19	21	12	5	5	0	1	28
Suhareka	830	29	0	6	159	263	191	115	59	19	18	31	0	81	280	173	156	85	32	12	11	28
Ferizaji	1210	30	0	13	181	368	307	193	86	36	26	31	0	86	372	330	233	108	59	10	12	28
Vitja	549	30	0	3	95	160	122	102	35	18	14	32	0	59	156	127	104	57	25	10	11	28
Vushtrria	852	29	0	8	121	283	232	86	68	25	29	31	0	82	303	226	107	73	35	15	11	27
Zubin Potoku	0	.	0	0	0	0	0	0	0	0	0	.	0	0	0	0	0	0	0	0	0	.
Zveçani	0	.	0	0	0	0	0	0	0	0	0	.	0	0	0	0	0	0	0	0	0	.
Malisheva	740	30	0	10	99	228	189	118	61	20	15	31	0	49	218	188	142	83	38	15	7	28
Jashtë Kosovës	769	30	0	6	144	219	167	118	56	35	24	32	0	61	260	171	139	70	38	12	18	28
Gjithsej	20209	29,5	0	213	3442	6093	4981	2789	1420	654	617	31	0	1756	6605	5343	3248	1734	880	358	285	28
%	100	0	0.0	1.1	17.0	30.1	24.6	13.8	7.0	3.2	3.1	0.2	0.0	8.7	32.7	26.4	16.1	8.6	4.4	1.8	1.4	

Tabela 3.5:Kurorëzimet sipas grup moshës se burrit dhe gruas , 2009

Grup-moshat		Moshë e gruas										
		Gjithsej	%	15 e më pak	16 -19	20 -24	25 - 29	30 - 34	35 - 39	40 - 44	45 -49	50 e më shumë
Moshë e burrit	15 e më pak	0	0	0	0	0	0	0	0	0	0	0
	16 -19	213	1.1	0	129	72	9	2	0	0	0	1
	20 - 24	3442	17.0	0	959	2170	250	28	22	9	4	0
	25 - 29	6093	30.1	0	564	3103	2094	232	47	34	13	6
	30 - 34	4981	24.6	0	97	1059	2226	1372	174	29	13	11
	35 - 39	2789	13.8	0	5	169	630	1156	726	77	17	9
	40 - 44	1420	7.0	0	1	21	108	371	547	333	30	9
	45 -49	654	3.2	0	1	7	15	61	164	259	125	22
	50 e më shumë	617	3.1	0	0	4	11	26	54	139	156	227
	Gjithsej	20209	100.0	0	1756	6605	5343	3248	1734	880	358	285
%	100		0	8.7	32.7	26.4	16.1	8.6	4.4	1.8	1.4	

Tabela 3.6: Kurorëzimet sipas përkatësisë etnik , 2009

Përkatësia etnike		Përkatësia etnike e gruas							
		Gjithsej	%	Shqiptarë	Serbë	Turq	Boshnjak	RAE ²	Te tjetër
Përkatësia etnike e burrit	Shqiptarë	19372	95.9	18638	8	1	42	25	658
	Serbë	42	0.2	2	40	0	0	0	0
	Turq	218	1.1	7	0	203	0	0	8
	Boshnjak	219	1.1	16	0	3	196	0	4
	RAE ²	88	0.4	26	0	0	0	58	4
	Të tjetër	270	1.3	145	2	5	1	0	117
	Gjithsej	20209	100.0	18834	50	212	239	83	791
%	100		93.2	0.2	1.0	1.2	0.4	3.9	

² Rom, ashkali dhe egjiptian.

Tabela 3.7: Kurorëzimet sipas përgatitjes shkollore të burrit dhe gruas, 2009

Përgatitja shkollore		Përgatitja shkollore e gruas								
		Gjithsej	%	Pa shkollë	Shkolla fillor e pa kryer	Shkolla fillor e kryer	Shkolla e mesme	Shkolla e lartë	Fakulteti	E pa njohur
Përgatitja Shkollore e burrit	Pa shkollë	53	0.3	27	7	9	9	0	1	0
	Shkolla fillor e pa kryer	215	1.1	35	107	47	17	3	0	6
	Shkolla fillor e kryer	2202	10.9	53	133	1494	474	15	6	27
	Shkolla e mesme	15226	75.3	40	137	2842	11495	312	300	100
	Shkolla e lartë	1081	5.3	5	4	84	627	306	47	8
	Fakulteti	1128	5.6	1	0	59	360	117	588	3
	E pa njohur	304	1.5	1	1	11	42	5	5	239
	Gjithsej	20209	100.0	162	389	4546	13024	758	947	383
%	100		0.8	1.9	22.5	64.4	3.8	4.7	1.9	

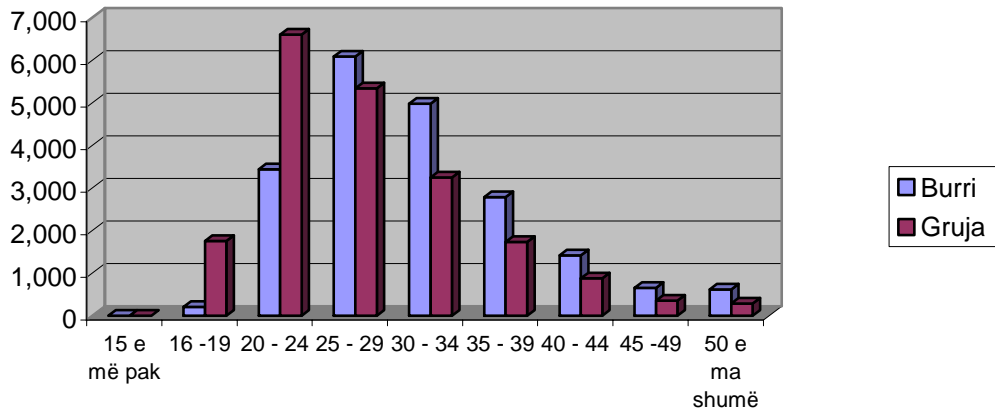
Tab. 3.8.: Kurorëzimet sipas moshës së burrit dhe gruas, 2009

Moshat	Burri	Gruaja
15	-	-
16	1	18
17	3	94
18	51	644
19	157	997
20	335	1200
21	510	1328
22	713	1345
23	797	1393
24	1087	1339
25	1112	1271
26	1230	1136
27	1257	1119
28	1201	941
29	1293	876
30	1156	780
31	1083	691
32	934	650
33	931	620
34	877	507
35	682	444
36	622	391
37	558	352
38	474	318
39	453	229
40	380	229
41	348	212
42	254	166
43	236	146
44	202	127
45	166	96
46	162	98
47	121	66
48	113	48
49	92	50
50	71	45

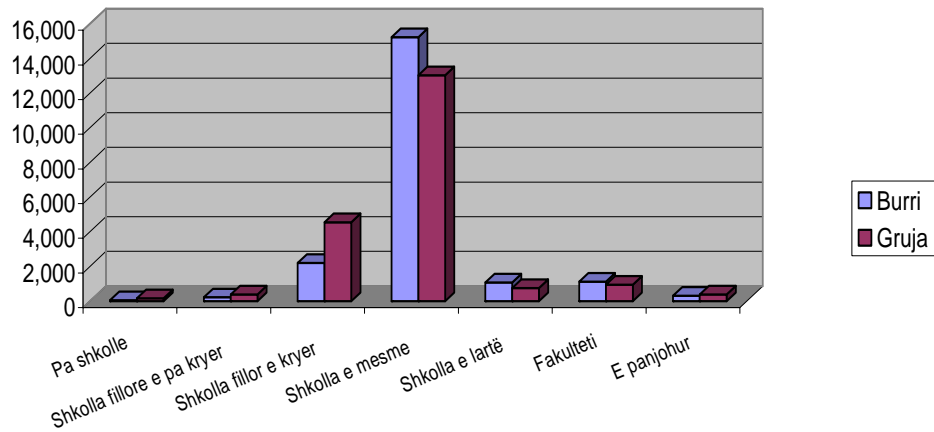
Tab. 3.8.: Kurorëzimet sipas moshës së burrit dhe gruas, 2009 (vazhdim)

Moshat	Burri	Gruaja
51	74	33
52	59	25
53	43	23
54	44	20
55	32	15
56	30	8
57	21	12
58	22	15
59	30	7
60	27	11
61	19	12
62	15	9
63	16	7
64	12	5
65	21	9
66	9	8
67	7	2
68	8	6
69	6	2
70	6	3
71	7	3
72	4	1
73	5	1
74	8	1
75 +	22	5
Total	20209	20,209

Kurorëzimet sipas moshës së burrit dhe gruas, 2009



Kurorëzimet sipas përgatitjes shkollore të burrit dhe gruas, 2009



Fletë statistikore për kurorëzim DEM-3

Katalogimi në botim – (CIP)
Biblioteka Kombëtare dhe Universitare e Kosovës

3112.33 (496.51) “2009”

Statistikat e kurorëzimeve në Kosovë 2009 / Përgatiten Kadri
Sojeva...[et al.] - Prishtinë : Enti i Statistikës së Kosovës, 2010. - 21 f. :
ilustr. me ngjyra ; 28 cm. - (Seria 4 : Statistikat e Popullsisë)

Parathënie / Nait Vrenezi: f. [I]

1. Sojeva, Kadri

ISBN 978-9951-575-32-4

Enti i Statistikës së Kosovës përshkrim i shkurtër

Enti i Statistikës së Kosovës, është Ent profesional, vepron që nga viti 1948 dhe ka kaluar disa faza historike, i strukturuar sipas rregullimit shtetëror të asaj kohe. Më 2 Gusht 1999, Enti ka rifilluar punën profesionale, si i pavarur në kuadër të Ministrisë së Administratës Publike. Enti financohet nga Buxheti i Konsoliduar i Kosovës dhe donatorë për projekte të veçanta.

Enti i Statistikës së Kosovës vepron sipas Rregullores 2001/14 e cila ka hyrë në fuqi me 2 Korrik 2001. Një Master Plan afatmesëm është duke u përgatitur për zhvillimin e sistemit statistikor kompatibil me Statistikat Evropiane.

Struktura organizative e ESK-së, katër *Departamente prodhuese* (Departamenti i statistikave ekonomike dhe llogarive kombëtare, Departamenti i statistikave të popullsisë, Departamenti i statistikave sociale dhe Departamenti i statistikave të bujqësisë dhe ambientit), *shtatë Zyra Rajonale* (Gjakovë, Gjilan, Mitrovicë, Pejë, Prizren, Prishtinë dhe Ferizaj), *dy Departamente mbështetëse* (Departamenti i metodologjisë dhe teknologjisë informative dhe Departamenti i administratës), si dhe *Zyra e regjistrimit të popullsisë*, përbëjnë ndërtimin struktural të ESK-ës. Të punësuar janë gjithsej 134 punëtorë, prej tyre, 96 (71.6%) në seli të Entit, gjersa në Zyrat Rajonale, 38 (28.4%) .

Kemi mbështetje dhe bashkëpunim profesional me institucionet ndërkombëtare. Enti i Statistikës së Kosovës ka një terren krejtësisht të mbuluar në shkallë vendi. Për implementim e Anketave në terren përdorim mostrën dhe metodologjinë adekuate. Gjatë grumbullimit të raporteve nga njësitë raportuese angazhohen; profesionistë, teknikë, administratorë, civilë të zyrave të vendit, regjistruar terreni nga Zyrat Rajonale. Një ekip i ekspertëve vendorë dhe ndërkombëtar janë duke punuar në projektin e regjistrimit të popullsisë.

Misioni i Entit, është që të përmbush nevojat e përdoruesve me të dhëna statistikore objektive dhe analiza të rregullta në mënyrë që të përkrah departamentet qeveritare, t'u sigurojë informata të duhura për vendim-marrësit si dhe përdoruesit tjerë në Kosovë.

- **Adresa: Enti i Statistikës së Kosovës, Rr. "Zenel Salihu" Nr.4, Prishtinë**
- **Telefonat:**
Qendra kryesore: +381 (0) 38 235 111
Drejtori: +381 (0) 38 235 545
- **Fax: +381 (0) 38 235 033**
- **E-mail: population@ks-gov.net**
- **Ueb-faqe: www.ks-gov.net/esk**

ISBN 978-9951-575-32-4