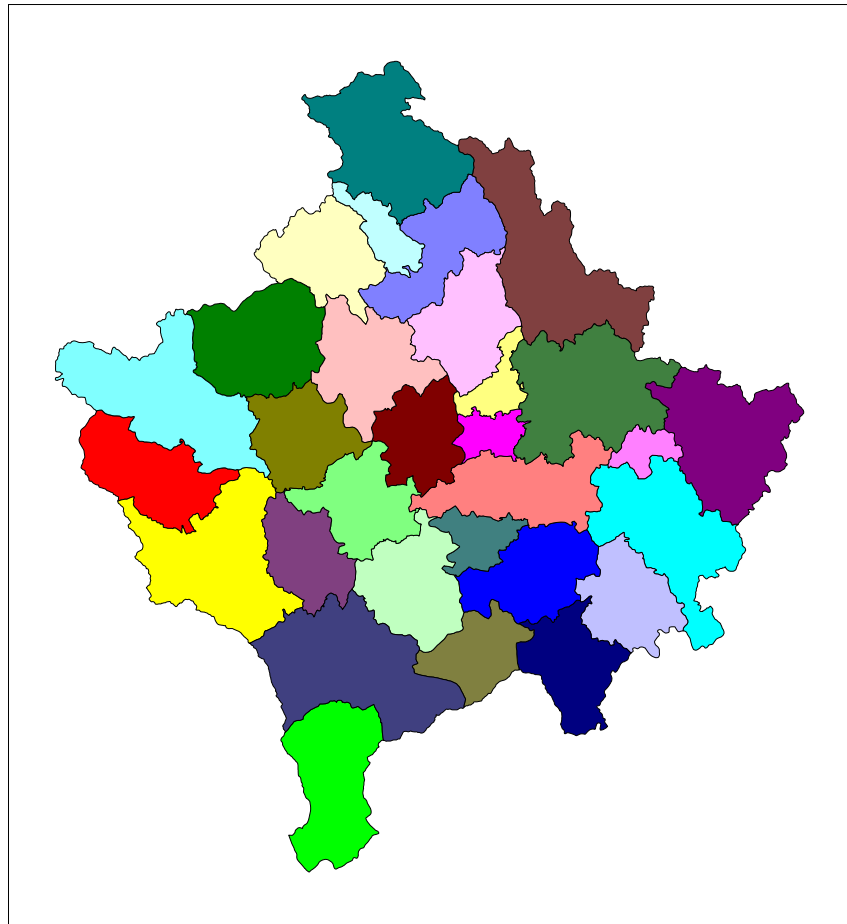




Republika e Kosovës
Republika Kosova-Republic of Kosovo
Qeveria - Vlada - Government
Ministria e Shërbimeve Publike - Ministarstvo Jaonih Sluzbi - Ministry of Public Services

Seria 4: Statistikat e Popullsisë

Statistikat e Kurorëzimeve dhe Shkurorëzimeve në Kosovë 2007



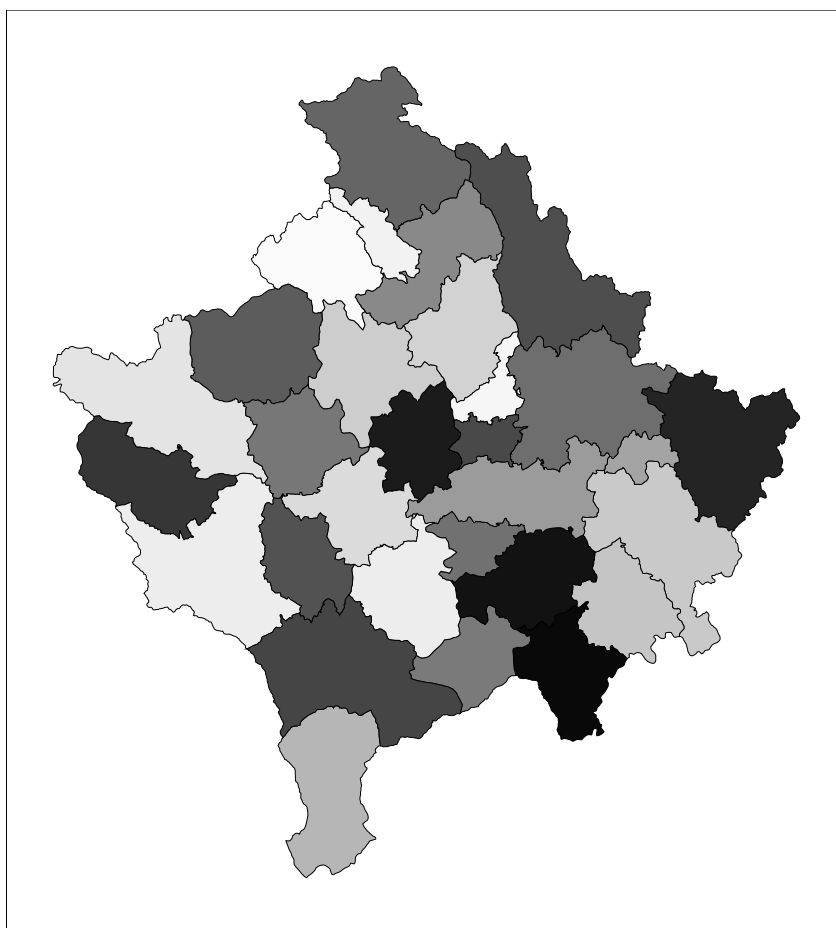
Enti i Statistikës së Kosovës
Zavod za Statistiku Kosova
Statistical Office of Kosovo



Republika e Kosovës
Republika Kosova-Republic of Kosovo
Qeveria - Vlada - Government
Ministria e Shërbimeve Publike - Ministarstvo Jaonih Sluzbi - Ministry of Public Services

Seria 4: Statistikat e Popullsisë

Statistikat e Kurorëzimeve dhe Shkurorëzimeve në Kosovë 2007



Enti i Statistikës së Kosovës
Zavod za Statistiku Kosova
Statistical Office of Kosovo

Botuesi: Enti i Statistikës së Kosovës (ESK)
Data e botimit: Korrik 2008
© : Enti i Statistikës së Kosovës
Riprodhimi autorizohet nëse tregohet burimi.
E shtypur nga: K.G.T, Prishtinë, Kosovë

Informata të shumta janë në dispozicion në internet,
ku mund të qaseni përmes veb-faqes së ESK-së
në internet: www.ks-gov.net/esk

P a r a t h ë n i e

Enti i Statistikës së Kosovës (ESK) në këtë Buletin, publikon të dhënat bazë dhe disa indikator për Kurorëzimet dhe Shkurorëzimet në Kosovë për vitin 2007.

Të dhënat në këtë Buletin janë përfundimtare dhe janë rezultat i hulumtimeve të rregullta mujore, ndërsa përpunimi dhe publikimi i të dhënave janë vjetore.

Burimi i të dhënave për statistikave të kurorëzimeve, janë Librat Amzë për Kurorëzime, ndërsa njësi raportuese janë Zyrrave e Gjendjes Civile (Ofiqaritë) e Kosovës.

Për shkurorëzime, njësi raportuese janë Gjykatat e Qarkut të Kosovës.

Grumbullimi i të dhënave është bërë përmes instrumenteve të veçanta statistikore: Pyetësi statistikor, për kurorëzime DEM-3, dhe pyetësi statistikor për shkurorëzime SHK-1.

Të dhënat e statistikave për kurorëzime, shkurorëzime përpunohen dhe publikohen sipas parimit të vendbanimit të përhershëm/zakonshëm të të martuarave gjegjësisht vendbanimit (komunës) të fundit të përbashkët.

Me rastin e shfrytëzimit të këtyre informatave të publikuara në këtë buletin, Departamenti i Statistikave të Popullsisë i ESK, do ti pranojë sugjerimet, propozimet dhe vërejtjet eventuale të cilat do të na ndihmojnë që në të ardhmen ta begatojmë përmbajtjen e këtij buletini.

Në përgatitjen e Buletinit punuan:

Drejtori i Departamentit të Statistikave të Popullsisë z. Kadri Sojeva,
Shefi i Departamentit znj. Hamide Kunushevcu dhe
Shefet e sektorëve znj. Nazife Pushka dhe Sanije Uka.

Përpunimin kompjuterik të të dhënave, znj. Nazife Pushka

Dizajni: Ahmet Cakolli

Prishtinë, Korrik, 2008

Kryeshefi Ekzekutiv i ESK-së,
Avni Kastrati

Lista e simboleve

DSP	Departamenti i Statistikave të Popullsisë
ESK	Enti i Statistikës së Kosovës
0	e dhëna është më e vogël se 0,5 të njësisë së dhënë të matjes
:	mungojnë të dhënat
-	nuk ka dukuri

Përmbajtja

Faqe

P a r a t h ë n i e.....	1
Lista e simboleve	2
Historiku i shkurtër	5
Burimi i të dhënave	5
Përfshirja.....	5
Analizat elementare	6
Kurorëzimet:.....	6
Shkurorëzimet:.....	6
Tabela 3.1: Kurorëzimet sipas vendit të përhershëm në komunë të të martuarve dhe muajve, 2007	9
Tabela 3.2: Kurorëzimet sipas vendit të përhershëm në komunë të të martuarve dhe përkatësisë etnike të burrit dhe gruas, 2007	10
Tabela 3.3: Kurorëzimet sipas vendit të përhershëm në komunë të të martuarve dhe statusit martesor të burrit dhe gruas, 2007.....	11
Tabela 3. 4: Kurorëzimet sipas vendit të përhershëm në komunë, statusit të mëparshëm martesor dhe grup-moshave të të martuarve, 2007.....	12
Tabela 3.5: Kurorëzimet sipas moshës të burrit dhe gruas,2007	13
Tabela 3.6 : Kurorëzimet sipas përkatësisë etnike,2007	13
Tabela 3.7: Kurorëzimet sipas përgatitjes shkollore të burrit dhe gruas, 2007	13
Tabela 4.1: Shkurorëzimet sipas vendit në komunë dhe moshës së gruas 2007.....	17
Tabela 4.2: Shkurorëzimet sipas moshës së burrit dhe vendit në komunë, 2007	18
Tabela. 4.3: Shkurorëzimet sipas përkatësisë etnike të gruas dhe vendit në komunë, 2007	19
Tabela 4.4: Shkurorëzimet sipas përkatësisë etnike e burrit dhe vendit në komunë, 2007	20
Tabela 4.5: Shkurorëzimet sipas kohëzgjatjes së martesës dhe vendit në komunë, 2007	21
Tabela 4.6: Shkurorëzimet sipas numrit të fëmijëve të mbajtur nga kjo martesë dhe vendit në komunë, 2007	22
Tabela 4.7: Shkurorëzimet sipas moshës së gruas dhe burrit,2007	24
Tabela 4.8: Shkurorëzimet sipas moshës se gruas dhe zgjatjes së martesës, 2007	24
Tabela 4.9 Shkurorëzimet sipas moshës se burrit dhe zgjatjes se martesës 2007	26
Tabela 4.10 : Shkurorëzimet sipas përgatitjes shkollore te burrit dhe gruas 2007	27
Tabela 4.11: Shkurorëzimet sipas përkatësisë etnike të gruas dhe burrit 2007	27
Pyetësi për kurorëzime DEM-3.....	28
Pyetësi për shkurorëzime SHK-1.....	29

Historiku i shkurtër

Të dhënat për kurorëzime gjatë viteve 1900-1912 janë siguruar përmes teftereve turke, të cilat i kanë udhëhequr në zyra të veçanta administrative dhe në institucionet fetare.

Edhe në periudhën e viteve 1921-1939, të dhënat për statistikën e jetës janë siguruar kryesisht përmes evidencave në institucionet fetare (kishave dhe xhamive), një pjesë e vogël është siguruar përmes ofiqarëve shtetërorë, ndërsa shkurorëzimet për atë periudhë janë grumbulluar kryesisht nga institucionet fetare ndërsa shumë pak nga gjykatat qytetare.

Pas luftës së dytë botërore, me 9 Maj 1946, aprovohet Ligji mbi kurorëzimin dhe Ligji mbi Librat amzë shtetërore, ku kjo materie bartet vetëm në kompetencë të organeve shtetërore.

Grumbullimi i të dhënave bëhej në baza mujore nga ofiqarët. Të dhënat mujore të grumbulluara ishin rezultate p a r a p r a k e.

Pas vitit 1951, të dhënat grumbullohen me pyetësor individual të cilat pastaj përpunoheshin dhe fitoheshin të dhënat p e r f u n d i m t a r e, sipas vendbanimit të përhershëm dhe kohës kur ka ndodhë ngjarja.

Përpjekjet e para për fillimin e funksionimit të këtij institucioni bëhen në fund të vitit 1999, kur UNMIK-u formon regjistrin e ri civil të cilin e jetësoi, me libra amzë dhe çertifikata të reja.

Në gusht të vitit 2001, fillon grumbullimi i të dhënave për kurorëzime.

Në janar të vitit 2004, DSP riaktivizon edhe pjesën tjetër të SSV- shkurorëzimet.

Burimi i të dhënave

Njësi raportuese e të dhënave për Kurorëzime, janë Zyrat e Gjendjes Civile –Ofiqaritë, ndërsa për shkurorëzime janë Gjyqet e Qarkut.

Të dhënat grumbullohen me pyetësor statistikor të veçanët, për kurorëzime DEM-3 dhe Shkurorëzime SHK-1.

Rezultatet e statistikave demografike përpunohen sipas principit të vendbanimit të përhershëm (të dhëndrit). Për të shkurorëzuarit, grupimi bëhet sipas vendbanimit të fundit të përbashkët të të martuarve.

Ky buletin përmban informatat në lidhje me Kurorëzimet dhe Shkurorëzimet që kanë ngjarë gjatë vitit 2007, të prezantuara në formë tabelore, në shkallë vendi dhe nëpër komuna, sipas veçorive kryesore si: mosha, gjinia, përkatësia kombëtare, përgatitja shkollore, numri i fëmijëve të lindur në këtë martesë, ndarja e fëmijëve etj.

Përfshirja

Është me rëndësi të veçanët zbatimi i rregullativës ligjore mbi regjistrimet e ngjarjeve vitale (Kurorëzimeve) në librat amzë, në zyrat e gjendjes civile.

Ngjarjet vitale të cilat ndodhin në vendbanimet me shumicë serbe, nuk regjistrohen në Zyrat e Gjendjes Civile të Kosovës. Andaj, DSP i ESK nuk posedon informacione për atë pjesë të popullatës së Kosovës.

Analizat elementare

Nupcialiteti 7.9 promil, ndërsa divorcialiteti është 92.6 promil.

Kurorëzimet:

Në vitin 2007, në Kosovë janë regjistruar 16824 kurorëzime.

Mosha mesatarëve e të martuarve është 29 vjeç. E meshkujve është 31 vjeç, ndërsa mosha mesatare e femrave të kurorëzuara është 27 vjeç.

Komuna e Prizrenit zë vendi e parë në Kosovë me 1432 kurorëzime apo 8.5%, pastaj vjen Prishtina me 1302 apo 7.7%, Ferizaj me 1036 apo 6.2% etj.

Meshkuj beqar kurorëzohen 92.3%, ndërsa femra beqare 94.6% .

Sipas përgatitjes shkollore të meshkujt dominon shkolla e mesme me 73.6% gjithashtu edhe të femrat e kurorëzuara, dominon shkolla e mesme me 58.9%.

Shkurorëzimet:

Në vitin 2007, në Kosovë gjithsej janë shkurorëzuar 1558 qifte bashkëshort.

96.0% e të shkurorëzuarve, janë me përkatësi etnike Shqiptarë. Sipas kohëzgjatjes së martesës, viti parë i martesës dominon me 13.4%, viti i katërt me 13.2% shkurorëzime etj.

Shkurorëzimet sipas Grup-moshave, dominojnë femrat e moshës 25-29 vjeç me 433 shkurorëzime apo 27.8% kurse të meshkujt dominon mosha 30-34 vjeç me 419 shkurorëzime apo 26.9%.

66.3% e të shkurorëzuarve nuk kanë fëmijë. Dominojnë çiftët me dy fëmijë me 10.1%, me tre 8.7% etj.

KURORËZIMET (DEM-3)

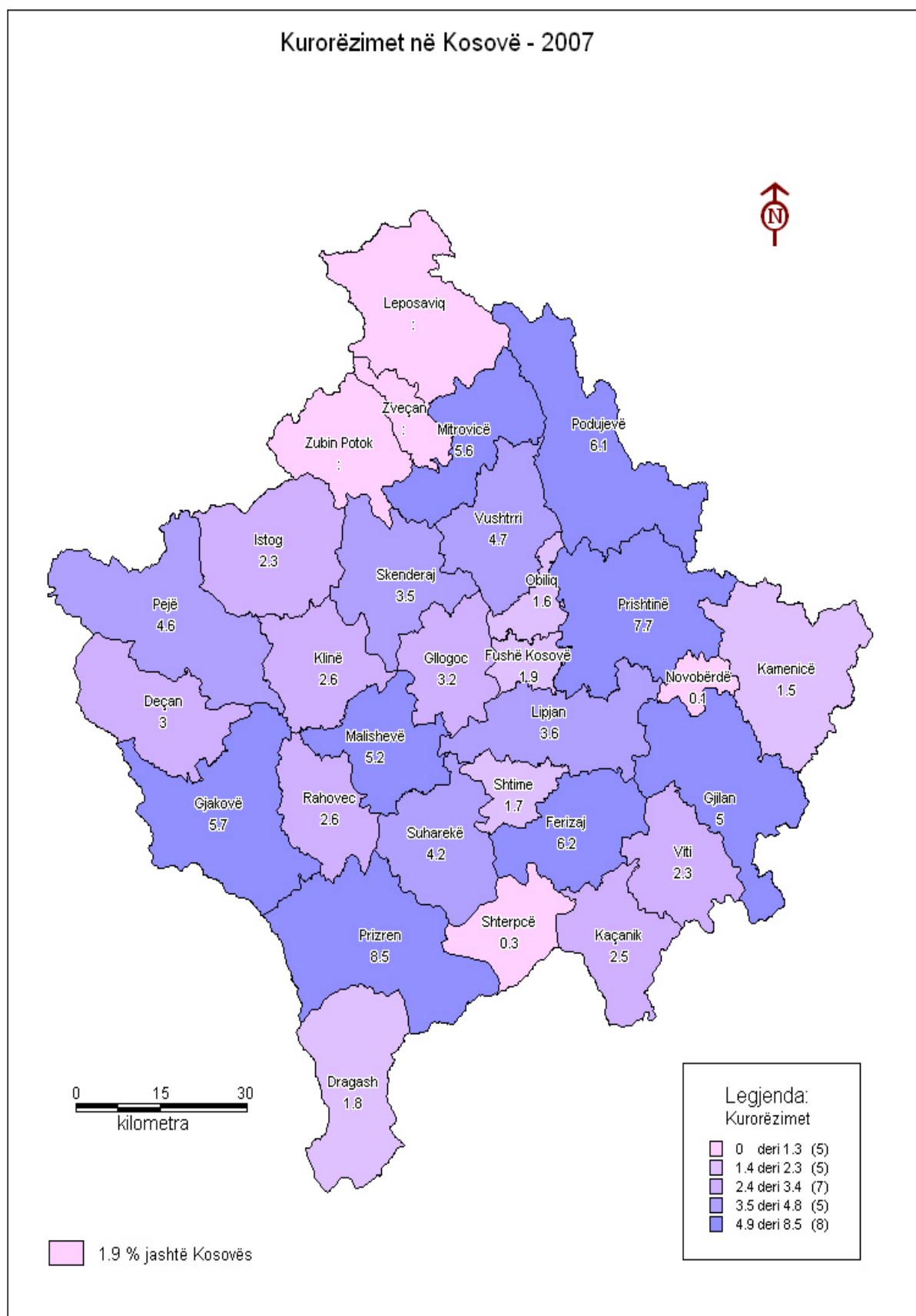


Tabela 3.1: Kurorëzimet sipas vendit të përhershëm në komunë të të martuarve dhe muajve, 2007

Komunat	Gjithsej	%	M u a j t											
			Janar	Shkurt	Mars	Prill	Maj	Qershor	Korrik	Gushte	Shtator	Tetor	Nëntor	Dhjetor
Deçani	506	3,0	45	35	41	44	37	28	30	69	42	39	47	49
Gjakova	954	5,7	97	53	97	87	57	73	75	108	85	77	71	74
Glllogovci	546	3,2	79	40	42	29	38	38	44	65	47	42	41	41
Gjilani	842	5,0	85	74	90	76	66	42	76	90	52	74	59	58
Dragashi	296	1,8	39	15	27	16	22	9	17	52	28	27	20	24
Istogu	388	2,3	48	39	36	33	27	23	29	32	33	34	27	27
Kaçaniku	423	2,5	44	35	41	26	40	30	32	53	26	32	37	27
Klina	442	2,6	56	36	25	33	43	26	39	49	30	49	22	34
Fushë Kosova	319	1,9	28	30	31	22	30	34	18	36	19	36	22	13
Kamenica	256	1,5	29	17	21	24	26	13	24	19	21	26	21	15
Mitrovica	948	5,6	82	78	79	68	81	63	90	112	85	64	61	85
Leposaviqi	1	0,0	1	0	0	0	0	0	0	0	0	0	0	0
Lipjani	612	3,6	65	57	54	53	49	40	54	69	48	47	31	45
Novobërda	17	0,1	2	3	0	3	1	1	3	1	1	0	0	2
Obiliqi	275	1,6	28	20	30	18	24	20	17	28	22	31	21	16
Rahoveci	438	2,6	67	25	46	31	30	28	18	55	27	42	30	39
Peja	768	4,6	73	63	61	53	57	57	55	89	61	69	61	69
Podujeva	1021	6,1	136	89	79	87	103	82	74	93	81	66	59	72
Prishtina	1302	7,7	117	124	115	110	97	113	87	117	111	94	123	94
Prizreni	1432	8,5	154	135	107	87	96	86	113	211	124	84	100	135
Skenderaji	588	3,5	56	45	42	37	59	40	60	62	52	41	42	52
Shtime	282	1,7	33	35	28	17	23	24	13	30	19	19	16	25
Shtërpce	54	0,3	6	6	3	4	7	4	3	7	6	0	4	4
Suhareka	701	4,2	109	61	49	47	51	34	37	107	49	54	35	68
Ferizaji	1036	6,2	101	85	83	104	81	75	94	107	90	80	69	67
Vitia	392	2,3	46	35	27	35	21	25	36	56	36	29	29	17
Vushtrria	788	4,7	67	72	73	56	63	52	59	90	61	62	66	67
Zubin Potoku	0	0,0	0	0	0	0	0	0	0	0	0	0	0	0
Zveçani	0	0,0	0	0	0	0	0	0	0	0	0	0	0	0
Malisheva	878	5,2	110	52	46	97	175	52	47	118	49	44	41	47
Jashtë Kosovës	319	1,9	26	11	15	35	26	17	40	38	30	30	22	29
Gjithsej	16824	100,0	1829	1370	1388	1332	1430	1129	1284	1963	1335	1292	1177	1295
%	100		10,9	8,1	8,3	7,9	8,5	6,7	7,6	11,7	7,9	7,7	7,0	7,7

Tabela 3.2: Kurorëzimet sipas vendit të përhershëm në komunë të të martuarve dhe përkatësisë etnike të burrit dhe gruas, 2007

Komunat	Gjithsej	B u r r i						G r u a j a					
		Shqiptar	Serb	Turk	Romë	Bosnjak	Tjerë	Shqiptar	Serb	Turq	Rom	Bosnjak	Tjerë
Deçani	506	479	0	0	0	0	27	447	0	0	1	1	57
Gjakova	954	944	0	0	0	0	10	883	0	1	1	0	69
Glogovci	546	542	0	0	0	0	4	513	0	0	0	0	33
Gjilani	842	825	1	5	2	0	9	808	2	1	2	1	28
Dragashi	296	197	0	0	0	99	0	196	0	0	0	95	5
Istogu	388	372	0	0	0	9	7	339	1	0	0	8	40
Kaçaniku	423	422	0	0	0	0	1	401	0	0	0	0	22
Klina	442	420	1	0	15	0	6	393	0	1	13	1	34
Fushë Kosova	319	312	0	0	0	0	7	290	0	0	0	0	29
Kamenica	256	255	0	0	1	0	0	242	0	0	1	2	11
Mitrovica	948	930	1	2	3	7	5	885	1	0	3	8	51
Leposaviqi	1	1	0	0	0	0	0	1	0	0	0	0	0
Lipjani	612	592	2	0	1	2	15	559	2	1	1	3	46
Novobërda	17	17	0	0	0	0	0	16	0	0	0	0	1
Obiliqi	275	261	10	0	1	0	3	238	10	0	1	0	26
Rahoveci	438	433	0	0	3	0	2	403	0	0	3	4	28
Peja	768	732	0	1	4	15	16	684	0	2	4	20	58
Podujeva	1021	1003	0	1	0	0	17	966	0	0	0	1	54
Prishtina	1302	1277	1	4	2	2	16	1224	1	5	2	3	67
Prizreni	1432	1145	0	77	26	176	8	1112	1	78	24	177	40
Skenderaj	588	582	1	0	0	1	4	534	2	0	0	0	52
Shtime	282	279	0	0	0	0	3	270	0	0	0	0	12
Shtërpce	54	54	0	0	0	0	0	54	0	0	0	0	0
Suhareka	701	699	0	0	1	0	1	662	2	0	1	0	36
Ferizaj	1036	999	0	0	1	0	36	948	0	0	1	0	87
Vitia	392	389	0	0	0	0	3	373	0	0	0	0	19
Vushtrria	788	780	0	1	0	0	7	735	1	0	0	1	51
Zubin Potoku	0	0	0	0	0	0	0	0	0	0	0	0	0
Zveçani	0	0	0	0	0	0	0	0	0	0	0	0	0
Malisheva	878	877	0	0	1	0	0	846	0	0	1	0	31
Jashtë Kosovës	319	294	1	3	1	6	14	221	1	2	1	8	86
Gjithsej	16824	16112	18	94	62	317	221	15243	24	91	60	333	1073
%	100	95,8	0,1	0,6	0,4	1,9	1,3	90,6	0,1	0,5	0,4	2,0	6,4

Tabela 3.3: Kurorëzimet sipas vendit të përhershëm në komunë të të martuarve dhe statusit martesor të burrit dhe gruas, 2007

Komunat	Gjithsej	Statusi martesor					
		B u r r i t			G r u a s		
		I pa martuar	I veje	I ndarë	E pa martuar	E vej	E ndarë
Deçani	506	491	2	13	493	0	13
Gjakova	954	942	2	10	941	3	10
Gllgovci	546	500	3	43	519	3	24
Gjilani	842	772	5	65	782	1	59
Dragashi	296	284	3	9	282	0	14
Istogu	388	357	4	27	349	3	36
Kaçaniku	423	388	4	31	403	1	19
Klina	442	391	3	48	411	3	28
Fushë Kosova	319	310	1	8	313	0	6
Kamenica	256	238	3	15	239	2	15
Mitrovica	948	823	9	116	880	4	64
Leposaviqi	1	1	0	0	1	0	0
Lipjani	612	548	6	58	570	2	40
Novobërda	17	17	0	0	17	0	0
Obiliqi	275	261	1	13	265	0	10
Rahoveci	438	401	0	37	418	2	18
Peja	768	679	12	77	708	3	57
Podujeva	1021	918	7	96	977	3	41
Prishtina	1302	1226	6	70	1246	2	54
Prizreni	1432	1388	10	34	1374	1	57
Skenderaj	588	508	4	76	546	2	40
Shtime	282	267	4	11	270	0	12
Shtërpce	54	51	0	3	54	0	0
Suhareka	701	634	7	60	625	4	72
Ferizaj	1036	952	9	75	978	2	56
Vitia	392	350	5	37	365	1	26
Vushtrria	788	700	11	77	730	2	56
Zubin Potoku	0	0	0	0	0	0	0
Zveçani	0	0	0	0	0	0	0
Malisheva	878	815	8	55	842	2	34
Jashtë Kosovës	319	316	0	3	315	0	4
Gjithsej	16824	15528	129	1167	15913	46	865
%	100	92,3	0,8	6,9	94,6	0,3	5,1

Tabela 3. 4: Kurorëzimet sipas vendit të përhershëm në komunë, statusit të mëparshëm martesor dhe grup-moshave të të martuarve, 2007

Komunat	Gjithsej kurorëzime	Kurorëzimet sipas grup-moshave																					
		Mështra martetaree martetaree	B u r r i t										Mështra martetare ebunit	G r u a s									
			14v.e mëpak	15-19	20-24	25-29	30-34	35-39	40-44	45-49	50 e me shume	14v.e mëpak		15-19	20-24	25-29	30-34	35-39	40-44	45-49	50 e me shume	Mështra martetaree gruas	
Deçani	506	28	0	7	88	150	145	72	27	8	9	31	0	62	179	141	65	30	19	6	4	26	
Gjakova	954	27	0	15	245	324	182	101	43	28	16	29	0	161	393	204	99	49	30	13	5	25	
Gillogovci	546	29	0	4	77	192	148	67	30	17	11	31	0	39	187	170	79	31	24	12	4	27	
Gjilani	842	29	0	15	178	241	210	102	50	19	27	30	0	90	296	201	122	74	33	12	14	27	
Dragashi	296	26	0	8	116	111	27	16	13	4	1	27	0	44	141	68	27	6	8	2	0	24	
Istogu	388	28	0	4	81	124	98	42	21	8	10	30	0	44	159	87	55	25	6	5	7	26	
Kaçaniku	423	28	0	2	69	156	106	60	16	8	6	30	0	34	161	114	68	30	9	1	6	27	
Klina	442	28	0	2	98	136	115	48	23	10	10	30	0	53	167	105	61	31	9	4	12	27	
Fushë Kosova	319	29	0	2	52	108	81	43	22	7	4	30	0	22	116	95	45	31	7	2	1	27	
Kamenica	256	29	0	3	56	73	62	31	10	9	12	31	0	23	87	67	39	20	10	4	6	27	
Mitrovica	948	28	0	14	160	297	241	144	45	24	23	31	0	96	370	253	120	59	26	15	9	26	
Leposaviqi	1	28	0	0	0	0	1	0	0	0	0	33	0	0	1	0	0	0	0	0	0	23	
Lipjani	612	29	0	4	115	179	165	87	31	15	16	31	0	41	203	175	96	47	27	15	8	28	
Novobërda	17	30	0	0	3	4	6	2	1	1	0	31	0	2	3	8	2	1	0	0	1	29	
Obiliqi	275	29	0	1	42	80	73	42	23	7	7	32	0	22	98	75	40	19	15	4	2	27	
Rahoveci	438	28	0	10	89	128	121	54	22	8	6	30	0	77	146	93	63	35	12	5	7	26	
Peja	768	29	0	11	145	221	199	104	43	20	25	31	0	87	294	209	89	41	26	11	11	26	
Podujeva	1021	31	0	6	131	261	256	179	103	58	27	33	0	70	283	249	193	123	69	23	11	29	
Prishtina	1302	29	0	2	179	422	379	177	76	37	30	31	0	59	429	447	209	86	40	23	9	27	
Prizreni	1432	27	0	20	419	502	269	118	53	24	27	29	0	208	611	319	157	79	36	17	5	25	
Skenderaj	588	29	0	5	96	197	156	76	33	14	11	31	0	58	217	164	83	37	16	7	6	26	
Shtime	282	29	0	3	49	81	73	46	18	8	4	31	0	17	101	75	45	28	11	4	1	27	
Shtërpce	54	30	0	0	11	17	9	7	8	0	2	32	0	7	13	16	10	6	1	0	1	27	
Suhareka	701	28	0	10	158	232	155	85	37	16	8	30	0	86	245	183	105	43	23	11	5	26	
Ferizaj	1036	28	0	5	199	358	274	120	41	20	19	30	0	82	394	276	178	54	26	13	13	27	
Vitia	392	28	0	7	110	107	79	51	21	7	10	30	0	61	145	83	52	27	13	6	5	26	
Vushtrria	788	28	0	11	133	260	215	87	47	16	19	31	0	84	306	209	101	51	18	11	8	26	
Zubin Potoku	0	0	0	0	0	0	0	0	0	0	0	0	0	0	0	0	0	0	0	0	0	0	
Zveçani	0	0	0	0	0	0	0	0	0	0	0	0	0	0	0	0	0	0	0	0	0	0	
Malisheva	878	32	0	6	102	202	227	164	85	46	46	34	0	48	205	212	198	121	56	27	11	30	
Jashtë Kosovës	319	29	0	5	64	97	73	40	25	9	6	31	0	39	82	77	52	37	13	11	8	28	
Gjithsej	16824		0	182	3265	5260	4145	2165	967	448	392		0	1716	6032	4375	2453	1221	583	264	180		
%	100	29	0	1,1	19,4	31,3	24,6	12,9	5,7	2,7	2,3	31	0	10,2	35,9	26,0	14,6	7,3	3,5	1,6	1,1	27	

Tabela 3.5: Kurorëzimet sipas moshës të burrit dhe gruas,2007

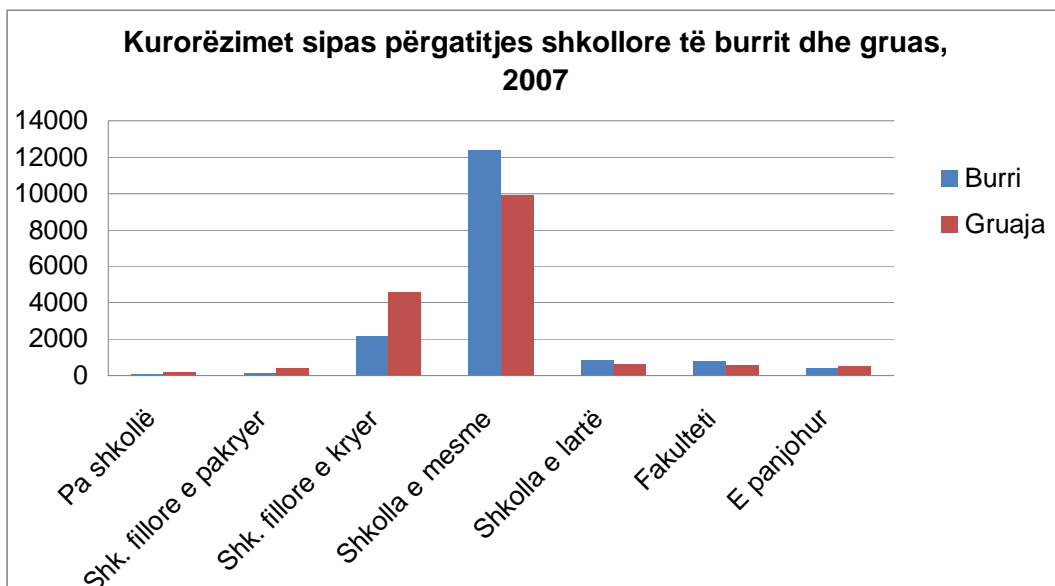
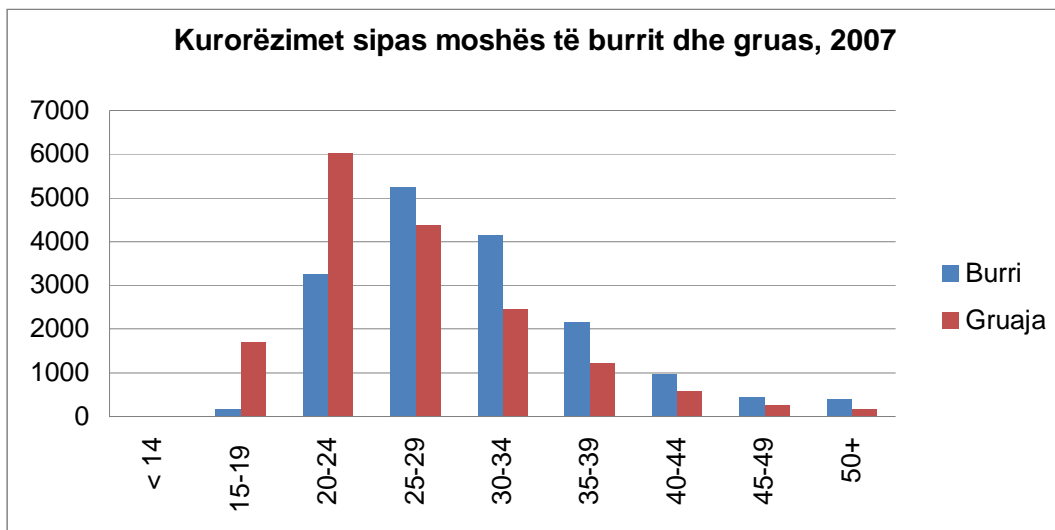
Grup-moshat		Gjithsej	M o s h a e g r u a s								
			14 e më pak	15-19	20-24	25-29	30-34	35-39	40-44	45-50	50 e më shumë
M o s h a e b u r r i t	14 e më pak	0	0	0	0	0	0	0	0	0	0
	15-19	182	0	120	50	11	1	0	0	0	0
	20-24	3265	0	955	2013	213	49	21	8	5	1
	25-29	5260	0	519	2692	1729	206	55	27	21	11
	30-34	4145	0	100	1075	1751	1017	120	44	22	16
	35-39	2165	0	18	175	551	847	463	80	17	14
	40-44	967	0	4	19	90	261	371	186	25	11
	45-49	448	0	0	3	23	46	139	154	67	16
	50 e më shumë	392	0	0	5	7	26	52	84	107	111
Gjithsej		16824	0	1716	6032	4375	2453	1221	583	264	180

Tabela 3.6 : Kurorëzimet sipas përkatësisë etnike,2007

Përkatësia etnike		Gjithsej	P ë r k a t ë s i a e t n i k e e g r u a s					
			Shqiptar	Serb	Turq	Romë	Boshnjak	Tjerë
P ë r k a t ë s i a e t n i k e e b u r r i t	Shqiptar	16112	15052	7	23	0	32	998
	Serb	18	2	16	0	0	0	0
	Turq	94	26	0	66	0	1	1
	Romë	62	1	0	0	58	1	2
	Boshnjak	317	16	1	1	0	296	3
	Tjerë	221	146	0	1	2	3	69
Gjithsej		16824	15243	24	91	60	333	1073

Tabela 3.7: Kurorëzimet sipas përgatitjes shkollore të burrit dhe gruas, 2007

Përgatitja shkollore		Gjithsej	P ë r g a t i t j a s h k o l l o r e e g r u a s						
			Pa shkollë	Shkolla fillore e pakryer	Shkolla fillore e kryer	Shkolla e mesme	Shkolla e lartë	Fakulteti	E panjohur
P ë r g a t i t j a s h k o l l o r e e b u r r i t	Pa shkollë	61	33	11	9	6	0	0	2
	Shkolla fillore e pakryer	150	26	82	27	12	2	0	1
	Shkolla fillore e kryer	2196	82	179	1449	457	12	9	8
	Shkolla e mesme	12379	53	133	2988	8676	230	187	112
	Shkolla e lartë	830	2	4	74	419	291	28	12
	Fakulteti	794	0	2	56	317	95	322	2
	E panjohur	414	3	0	7	20	1	5	378
	Gjithsej		16824	199	411	4610	9907	631	551
%		100	1,2	2,4	27,4	58,9	3,8	3,3	3,1



SHKURORË ZIMET (SH K – 1)

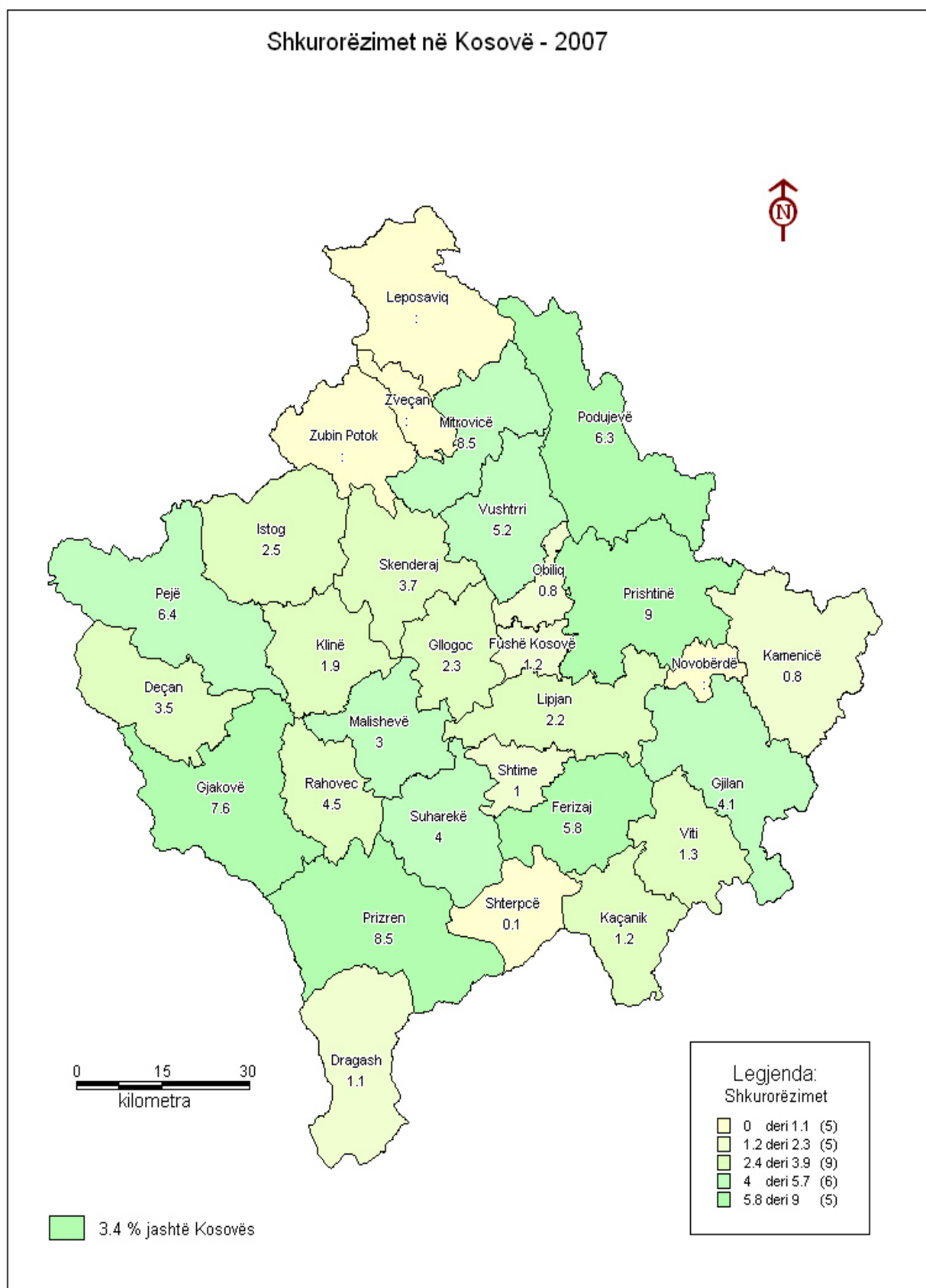


Tabela 4.1: Shkurorëzimet sipas vendit në komunë dhe moshës së gruas 2007

Komunat	Gjithsej	Mosh a e g r u a s										
		më pak se 20 vjeç	20-24	25-29	30-34	35-39	40-44	45-49	50-54	55-59	60-64	65 e.më shumë vite
Deçani	55	0	7	16	12	5	4	3	5	2	0	1
Gjakova	119	0	26	36	23	15	13	5	0	1	0	0
Glllogoci	36	0	2	11	10	6	2	1	3	1	0	0
Gjilani	64	2	16	7	15	13	4	4	1	0	0	2
Dragashi	17	0	3	3	3	7	1	0	0	0	0	0
Istogu	39	1	8	11	5	7	2	4	1	0	0	0
Kaçaniku	18	0	7	4	3	3	0	0	0	1	0	0
Klina	30	0	10	5	9	2	2	1	0	0	0	1
Fushë Kosova	18	0	6	4	1	3	3	1	0	0	0	0
Kamenica	13	0	1	1	1	9	0	0	1	0	0	0
Mitrovica	132	0	38	40	23	14	7	8	2	0	0	0
Leposaviqi	0	0	0	0	0	0	0	0	0	0	0	0
Lypjani	34	0	7	10	7	5	2	3	0	0	0	0
Novobërda	0	0	0	0	0	0	0	0	0	0	0	0
Obiliqi	12	0	2	5	3	0	1	0	1	0	0	0
Rahoveci	70	0	13	12	14	10	11	6	3	1	0	0
Peja	100	2	20	31	24	15	2	4	2	0	0	0
Podujeva	98	1	17	30	21	13	8	6	1	1	0	0
Prishtina	140	0	27	38	35	15	10	7	1	2	4	1
Prizreni	132	3	29	43	24	13	10	7	2	0	1	0
Skenderaj	58	0	7	21	11	6	6	4	2	1	0	0
Shtimja	16	0	2	5	1	1	1	3	2	1	0	0
Shtërpca	2	0	0	1	0	1	0	0	0	0	0	0
Suhareka	62	0	13	18	13	11	2	1	3	0	1	0
Ferizaji	90	1	16	27	19	12	9	1	2	2	1	0
Vitia	21	0	4	4	8	2	3	0	0	0	0	0
Vushtrria	81	0	21	24	17	8	3	6	2	0	0	0
Zubin Potoku	1	0	0	0	0	0	0	1	0	0	0	0
Zveçani	1	0	0	0	0	1	0	0	0	0	0	0
Malisheva	46	0	8	13	10	9	2	0	3	1	0	0
Jashtë Kosovës	53	0	6	13	11	10	4	5	3	0	0	1
Gjithsej	1558	10	316	433	323	216	112	81	40	14	7	6
%	100	0,6	20,3	27,8	20,7	13,9	7,2	5,2	2,6	0,9	0,4	0,4

Tabela 4.2: Shkuroëzimet sipas moshës së burrit dhe vendit në komunë, 2007

Komunat	Gjithsej	M o s h a e b u r r i t										65 e.më shumë vite
		më pak se 20 vjeç	20-24	25-29	30-34	35-39	40-44	45-49	50-54	55-59	60-64	
Deçani	55		4	14	13	10	8	2	1	1	0	2
Gjakova	119	0	13	27	37	27	7	5	3	0	0	0
Glllogovci	36	0	0	8	9	8	7	1	1	2	0	0
Gjilani	64	2	10	14	12	11	10	1	0	2	0	2
Dragashi	17	0	2	3	6	5	1	0	0	0	0	0
Istogu	39	1	2	15	4	8	4	3	0	2	0	0
Kaçaniku	18	0	2	7	5	1	2	1	0	0	0	0
Klina	30	0	4	9	6	5	4	2	0	0	0	0
Fushë Kosova	18	0	1	3	5	4	4	0	1	0	0	0
Kamenica	13	0	1	1	2	1	7	1	0	0	0	0
Mitrovica	132	0	9	41	41	23	8	5	4	0	1	0
Leposaviqi	0	0	0	0	0	0	0	0	0	0	0	0
Lypjani	34	0	3	8	10	8	1	2	1	1	0	0
Novobërda	0	0	0	0	0	0	0	0	0	0	0	0
Obiliqi	12	0	0	2	6	3	0	1	0	0	0	0
Rahoveci	70	0	9	16	15	12	10	6	2	0	0	0
Peja	100	2	6	24	32	21	7	4	4	0	0	0
Podujeva	98	1	10	19	28	21	11	4	4	0	0	0
Prishtina	140	0	6	31	31	31	19	11	4	2	3	2
Prizreni	132	3	19	34	35	21	10	7	3	0	0	0
Skederaji	58	0	3	15	23	4	8	4	0	1	0	0
Shtimja	16	0	1	5	7	1	2	0	0	0	0	0
Shtërpca	2	0	1	0	0	0	0	0	1	0	0	0
Suhareka	62	0	9	19	7	11	10	4	1	0	1	0
Ferizaji	90	1	5	25	25	20	6	5	0	0	3	0
Vitia	21	0	3	2	6	6	2	2	0	0	0	0
Vushtrria	81	0	8	20	27	12	6	4	2	2	0	0
Zubin Potoku	1	0	0	0	0	0	1	0	0	0	0	0
Zveçani	1	0	0	0	0	0	1	0	0	0	0	0
Malisheva	46	0	6	11	12	10	3	1	2	0	1	0
Jashtë Kosovës	53	0	6	12	15	14	1	3	0	2	0	0
Gjithsej	1558	10	143	385	419	298	160	79	34	15	9	6
%	100	0,6	9,2	24,7	26,9	19,1	10,3	5,1	2,2	1,0	0,6	0,4

Tabela. 4.3: Shkurorëzimet sipas përkatësisë etnike të gruas dhe vendit në komunë, 2007

Komunat	Gjithsej	Përkatësia etnike e gruas					
		Shqiptar	Serb	Boshnjak	Turq	Romë	Të tjerë
Deçani	55	36	0	0	0	0	19
Gjakova	119	91	0	1	1	0	26
Glogoci	36	25	0	1	0	0	10
Gjilani	64	64	0	0	0	0	0
Dragashi	17	13	0	1	0	0	3
Istogu	39	29	0	2	0	1	7
Kaçaniku	18	13	0	1	0	0	4
Klina	30	21	0	0	0	0	9
Fushë Kosova	18	16	0	0	0	0	2
Kamenica	13	12	1	0	0	0	0
Mitrovica	132	109	1	2	0	0	20
Leposaviqi	0	0	0	0	0	0	0
Lypjani	34	27	0	0	0	0	7
Novobërda	0	0	0	0	0	0	0
Obiliqi	12	10	0	0	0	0	2
Rahoveci	70	48	0	1	0	0	21
Peja	100	83	0	5	0	0	12
Podujeva	98	75	0	0	0	0	23
Prishtina	140	122	0	0	2	0	16
Prizreni	132	93	2	10	1	3	23
Skenderaj	58	44	0	0	0	0	14
Shtimja	16	10	0	0	0	0	6
Shtërpca	2	2	0	0	0	0	0
Suhareka	62	49	0	0	0	0	13
Ferizaji	90	73	1	0	0	0	16
Vitia	21	21	0	0	0	0	0
Vushtrria	81	70	0	0	0	0	11
Zubin Potoku	1	1	0	0	0	0	0
Zveqani	1	1	0	0	0	0	0
Malisheva	46	34	0	0	0	0	12
Jashtë Kosovës	53	23	0	1	0	0	29
Gjithsej	1558	1215	5	25	4	4	305
%	100	78,0	0,3	1,6	0,3	0,3	19,6

Tabela 4.4: Shkuroëzimet sipas përkatësisë etnike e burrit dhe vendit në komunë, 2007

Komunat	Gjithsej	Përkatësia etnike e burrit					
		Shqiptar	Serb	Boshnjak	Turq	Romë	Të tjerë
Deçani	55	54	0	0	0	0	1
Gjakova	119	109	0	0	0	1	9
Glllogoci	36	36	0	0	0	0	0
Gjilani	64	64	0	0	0	0	0
Dragashi	17	16	0	1	0	0	0
Istogu	39	34	0	2	0	1	2
Kaçaniku	18	18	0	0	0	0	0
Klina	30	29	0	0	0	0	1
Fushë Kosova	18	16	0	0	0	0	2
Kamenica	13	12	1	0	0	0	0
Mitrovica	132	131	0	1	0	0	0
Leposaviqi	0	0	0	0	0	0	0
Lypjani	34	32	0	0	0	0	2
Novobërda	0	0	0	0	0	0	0
Obiliqi	12	12	0	0	0	0	0
Rahoveci	70	69	0	0	0	0	1
Peja	100	93	0	4	0	0	3
Podujeva	98	97	0	0	0	0	1
Prishtina	140	136	0	0	2	0	2
Prizreni	132	117	0	9	1	4	1
Skederaji	58	57	0	0	0	0	1
Shtimja	16	16	0	0	0	0	0
Shtërpca	2	2	0	0	0	0	0
Suhareka	62	61	0	0	0	0	1
Ferizaj	90	89	0	0	0	0	1
Vitia	21	21	0	0	0	0	0
Vushtrria	81	80	0	0	0	0	1
Zubin Potoku	1	1	0	0	0	0	0
Zveçani	1	1	0	0	0	0	0
Malisheva	46	46	0	0	0	0	0
Jashtë Kosovës	53	46	0	2	0	0	5
Gjithsej	1558	1495	1	19	3	6	34
%	100	96,0	0,1	1,2	0,2	0,4	2,2

Tabela 4.5: Shkurorëzimet sipas kohëzgjatjes së martesës dhe vendit në komunë, 2007

Komunat	Gjithsej	Kohëzgjatja e martesës										E pa njohur
		më pak se 1 vit	1	2	3	4	5-9	9-14	15-19	20-24	25 e më shumë	
Deçani	55	2	7	3	5	16	11	3	5	1	2	
Gjakova	119	13	15	12	9	9	37	12	9	3	0	
Gllgoci	36	3	3	2	7	2	10	3	2			
Gjilani	64	11	4	5	5	3	10	11	8	2	5	
Dragashi	17	0	1	1	3	0	6	4	1	1	0	
Istogu	39	4	2	4	3	5	9	3	4	3	2	
Kaçaniku	18	5	3	0	2	5	1	0	2	0	0	
Klina	30	0	3	5	5	6	5	3	2	1	0	
Fushë Kosova	18	2	2	3	1	1	2	2	3	1	1	
Kamenica	13	2	1	1	0	0	1	1	6	1	0	
Mitrovica	132	23	18	18	11	18	25	8	6	3	2	
Leposaviqi	0	0	0	0	0	0	0	0	0	0	0	
Lypjani	34	3	1	3	5	6	9	5	0	2	0	
Novobërda	0	0	0	0	0	0	0	0	0	0	0	
Obiliqi	12	3	2	1	3	2	1	0	0	0	0	
Rahoveci	70	2	17	3	10	9	15	2	7	2	3	
Peja	100	6	12	11	17	11	22	13	5	1	2	
Podujeva	98	7	20	10	14	16	19	6	3	2	1	
Prishtina	140	10	25	16	17	18	26	9	10	4	5	
Prizreni	132	13	15	12	17	16	26	13	9	6	5	
Skenderaj	58	5	12	7	5	13	8	2	1	5	0	
Shtimja	16	1	2	2	1	3	5	0	2	0	0	
Shtërpca	2	0	1	0	0	0	0	0	0	1	0	
Suhareka	62	3	8	10	6	12	11	5	5	2	0	
Ferizaj	90	11	9	15	9	7	21	8	6	2	2	
Vitia	21	1	3	1	2	1	8	3	1	1	0	
Vushtrria	81	9	12	10	10	6	21	4	2	3	4	
Zubin Potoku	1	0	0	0	0	0	0	0	1	0	0	
Zveçani	1	0	0	0	0	0	0	0	1	0	0	
Malisheva	46	8	5	1	3	9	9	4	5	1	1	
Jashtë Kosovës	53	2	5	6	7	12	16	4	0	0	1	
Gjithsej	1558	149	208	162	177	206	334	128	106	50	38	
%	100	9,6	13,4	10,4	11,4	13,2	21,4	8,2	6,8	3,2	2,4	

Tabela 4.6: Shkuroëzimet sipas numrit të fëmijëve të mbajtur nga kjo martesë dhe vendit në komunë, 2007

Komunat	Gjithsej	Pa fëmijë	Një	Dy	Tre	Katër	Pesë e më shumë
Deçani	55	36	4	5	5	3	2
Gjakova	119	74	11	12	13	7	2
Glllogoci	36	25	4	3	1	1	2
Gjilani	64	32	5	11	13	2	1
Dragashi	17	8	3	3	1	2	0
Istogu	39	21	4	6	1	5	2
Kaçaniku	18	14	1	1	0	1	1
Klina	30	19	1	4	3	3	0
Fushë Kosova	18	11	0	3	4	0	0
Kamenica	13	6	2	0	3	0	2
Mitrovica	132	92	10	14	11	4	1
Leposaviqi	0	0	0	0	0	0	0
Lypjani	34	23	4	5	0	1	1
Novobërda	0	0	0	0	0	0	0
Obiliqi	12	11	0	1	0	0	0
Rahoveci	70	47	5	4	9	1	4
Peja	100	63	9	11	9	5	3
Podujeva	98	68	6	10	10	4	0
Prishtina	140	91	13	17	8	8	3
Prizreni	132	87	16	10	16	2	1
Skenderaj	58	44	3	3	5	3	0
Shtimja	16	11	1	2	0	2	0
Shtërpca	2	1	0	0	0	1	0
Suhareka	62	44	3	7	7	1	0
Ferizaj	90	53	8	9	8	6	6
Vitia	21	12	1	4	2	1	1
Vushtrria	81	58	4	11	4	3	1
Zubin Potoku	1	1	0	0	0	0	0
Zveçani	1	0	0	0	0	1	0
Malisheva	46	33	3	2	2	3	3
E panjohur	53	48	3	0	1	1	0
Gjithsej	1558	1033	124	158	136	71	36
%	100	66,3	8,0	10,1	8,7	4,6	2,3

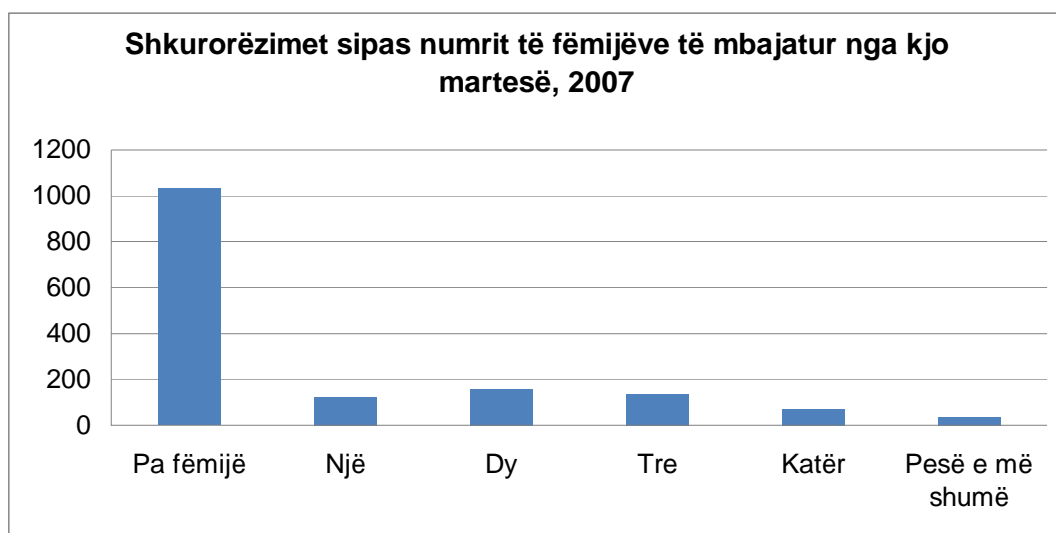


Tabela 4.7: Shkuroëzimet sipas moshës së gruas dhe burrit,2007

Moshë e gruas	Gjithsej	M o s h a e b u r r i t										65 e më shumë vite
		më pak se 20 vjeç	20-24	25-29	30-34	35-39	40-44	45-49	50-54	55-59	60-64	
më pak se 20 vjeç	10	0	0	0	0	0	0	0	0	0	0	0
20-24	316	0	107	126	68	13	1	0	1	0	0	0
25-29	433	0	24	186	135	73	12	2	1	0	0	0
30-34	323	0	7	40	136	98	34	5	2	0	1	0
35-39	216	0	2	11	35	77	66	19	5	1	0	0
40-44	112	0	2	11	24	11	28	26	8	2	0	0
45-49	81	0	1	4	14	16	10	19	11	5	0	1
50-54	40	0	0	5	7	4	7	6	4	3	3	1
55-59	14	0	0	2	0	3	1	1	2	4	1	0
60-64	7	0	0	0	0	1	0	1	0	0	4	1
65 e më shumë vite	6	0	0	0	0	2	1	0	0	0	0	3
Gjithsej	1558	10	143	385	419	298	160	79	34	15	9	6
%	100	0,6	9,2	24,7	26,9	19,1	10,3	5,1	2,2	1,0	0,6	0,4

Tabela 4.8: Shkuroëzimet sipas moshës së gruas dhe zgjatjes së martesës, 2007

Moshë e gruas	Gjithsej	V i t e t e z g j a t j e s s ë m a r t e s e s										25 e më shumë vite
		më pak se 1 vit	1	2	3	4	5-9	9-14	15-19	20-24		
më pak se 20 vjeç	10	8	1	1	0	0	0	0	0	0	0	0
20-24	316	57	83	64	41	41	28	0	0	2	0	0
25-29	433	46	68	51	68	51	141	4	1	1	2	2
30-34	323	23	32	23	37	53	79	70	4	0	2	2
35-39	216	8	14	13	8	22	37	45	60	6	3	3
40-44	112	5	4	5	8	16	17	6	30	20	1	1
45-49	81	1	3	3	7	11	15	3	9	18	11	11
50-54	40	0	3	2	7	8	8	0	2	3	7	7
55-59	14	1	0	0	0	3	4	0	0	0	6	6
60-64	7	0	0	0	1	1	2	0	0	0	3	3
65 e me shume vite	6	0	0	0	0	0	3	0	0	0	3	3
Gjithsej	1558	149	208	162	177	206	334	128	106	50	38	38
%	100	9,6	13,4	10,4	11,4	13,2	21,4	8,2	6,8	3,2	2,4	2,4

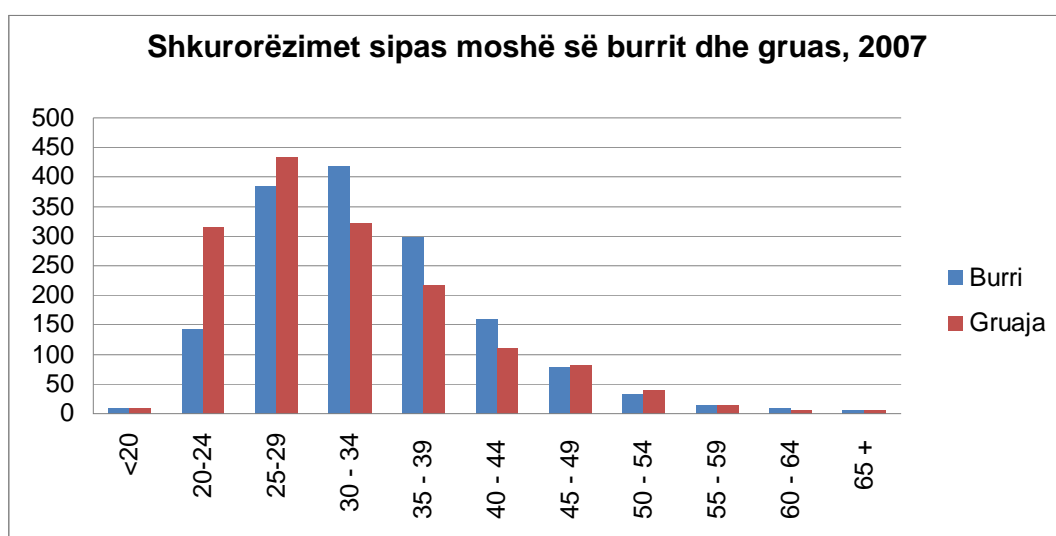


Tabela 4.9 Shkurorëzimet sipas moshës së burrit dhe zgjatjes së martesës 2007

Moshë e burrit	Gjithsej	Vitet e zgjatjes së martesës										E pa njohur	
		më pak se 1 vite	1	2	3	4	5-9	9-14	15-19	20-24	25 e më shumë vite		
më pak se 20 vjeç	10	8	1	1	0	0	0	0	0	0	0	0	0
20-24	143	26	40	34	20	14	5	0	0	4	0	0	0
25-29	385	51	59	60	56	60	97	2	0	0	0	0	0
30-34	419	35	65	27	53	73	124	38	2	0	2	0	0
35-39	298	16	28	29	30	36	73	54	28	2	2	0	0
40-44	160	10	6	4	10	17	22	28	47	14	2	0	0
45-49	79	1	4	4	8	4	7	3	24	21	3	0	0
50-54	34	2	3	1	0	0	2	3	5	7	11	0	0
55-59	15	0	0	1	0	0	2	0	0	2	10	0	0
60-64	9	0	2	0	0	2	1	0	0	0	4	0	0
65 e më shumë vite	6	0	0	1	0	0	1	0	0	0	4	0	0
Gjithsej	1558	149	208	162	177	206	334	128	106	50	38		0
%	100												0,0
		9,6	13,4	10,4	11,4	13,2	21,4	8,2	6,8	3,2	2,4		

Tabela 4.10 : Shkuroëzimet sipas përgatitjes shkollore te burrit dhe gruas 2007

Përgatitja shkollore e gruas	Gjithsej	Përgatitja shkollore e burrit						
		Pa shkollë	Shk. fillore jo e kryer	Shk. fillore e kryer	Shk. e mesme	Shkolla e lartë	Fakulteti	E panjohur
Pa shkollë	11	0	0	7	4	0	0	0
Shkolla fillore jo e kryer	63	1	7	28	26	1	0	0
Shkolla fillore e kryer	479	0	3	220	239	10	5	2
Shkolla e mesme	815	0	5	69	711	14	15	1
Shkolla e lartë	20	0	0	2	15	2	1	0
Fakulteti	22	0	0	3	7	4	8	0
E panjohur	148	0	1	3	12	0	0	132
Gjithsej	1558	1	16	332	1014	31	29	135
%	100	0,1	1,0	21,3	65,1	2,0	1,9	8,7

Tabela 4.11: Shkuroëzimet sipas përkatësisë etnike të gruas dhe burrit 2007

Përkatësia etnike gruas	Gjithsej	Përkatësia etnike e burrit					
		Shqiptar	Serb	Boshnjak	Turq	Romë	Të tjerë
Shqiptar	1215	1186	0	1	1	2	25
Serbe	5	4	1	0	0	0	0
Boshnjak	25	8	0	16	0	0	1
Turq	4	0	0	0	0	4	0
Romë	4	2	0	0	2	0	0
Të tjerë	305	295	0	2	0	0	8
Gjithsej	1558	1495	1	19	3	6	34
%	100	96,0	0,1	1,2	0,2	0,4	2,2

