

Parathënie

Enti i Statistikës së Kosovës (ESK) në këtë Buletin, publikon të dhënat bazë dhe disa indikator për Vdekjet, në Kosovë për vitin 2008.

Të dhënat në këtë Buletin janë përfundimtare dhe janë rezultat i hulumtimeve të rregullta mujore, ndërsa përpunimi dhe publikimi i të dhënave janë vjetore.

Burimi i të dhënave për statistikat e vdekjeve, janë Librat Amzë, për vdekje, ndërsa njësi raportuese janë, Zyrat e Gjendjes Civile (Ofiqaritë) të Kosovës.

Grumbullimi i të dhënave është bërë përmes instrumenteve të veçanta statistikore: Pyetëtori statistikor për vdekje DEM-2

Sipas dispozitave ligjore mbi udhëheqjen e librave amzë, rastet e vdekjeve, regjistrohen në mënyrë obligative në librat amzë, për vdekje, në vendin në të cilin ka ndodhur ngjarja, pa marrë parasysh se personat me të cilët lidhet ngjarja, vendbanimin e përhershëm e kanë në atë vend apo në ndonjë vend tjetër.

Të dhënat e statistikave demografike përpunohen dhe publikohen sipas parimit të vendbanimit të përhershëm/zakonshëm të personit, që sipas rregullave ndërkombëtare i përgjigjet konceptcionit të popullatës së përhershme (rezidente), i cili parim, aplikohet edhe me rastin e regjistrimit të popullsisë.

Me rastin e shfrytëzimit të këtyre informatave të publikuara në këtë buletin, Departamenti i Statistikave të Popullsisë i ESK, do ti pranojë sugjerimet, propozimet dhe vërejtjet eventuale të cilat do të na ndihmojnë që në të ardhmen ta begatojmë përmbajtjen e këtij buletini.

Në përgatitjen e Buletinit punuan:

Drejtori i Departamentit të statistikave të popullsisë z. Kadri Sojeva,

Shefi i Divizionit znj. Hamide Kunushevci

Shefi i Sektorit znj. Sanije Uka dhe

Zyrtari i lartë për statistika vitale znj. Ajshe Avdiu

Përpunimi kompjuterik i të dhënave – Grupi punues i TI-së - ZRP:

1. Ergin Abazxhik – Ekspert për programim

2. Valon Bejtullahu – Ekspert për programim

Dizajni, Ahmet Cakolli

Prishtinë, Korrik, 2009

Kryeshefi Ekzekutiv i ESK-së,
Avni Kastrati

Lista e simboleve

- DSP Departamenti i Statistikave të Popullsisë
ESK Enti i Statistikës së Kosovës
0 e dhëna është më e vogël se 0,5 të njësisë së dhënë majtas
: mungojnë të dhënat
- nuk ka dukuri

Përmbajtja

	Faqe
Historiku i shkurtër	5
Burimi i të dhënave	5
Përfshirja	6
Analizat elementare	6
Fenomenet vitale në Kosovë sipas viteve	9
Tab.2.1 Vdekjet sipas vendit ku ka ndodhur ngjarja dhe vendit të përhershëm në komunë, 2008.....	10
Tabela 2.2:Të vdekurit sipas vendit të përhershëm të të vdekurit në komunë, gjinisë dhe vendit ku ka ndodhur vdekja dhe përkatësisë etnike, 2008.....	11
Tabela 2.3: Vdekjet sipas vendit të përhershëm të të vdekurit në komunë, gjinisë dhe grup-moshës, 2008	12
Tabela 2.4:Vdekjet sipas vendit të përhershëm të të vdekurit në komunë, statusit martesorë dhe gjinisë, 2008.....	14
Tabela 2.5:Vdekjet sipas vendit të përhershëm të të vdekurit në komunë dhe muajve, 2008 .	15
Tabela 2.6:Vdekjet sipas grup-moshave,gjinisë dhe përgatitjes shkollore ,2008.....	17
Tabela 2.7:Vdekjet sipas grup-moshave dhe muajve, 2008.....	18
Tabela 2.8:Vdekjet sipas përkatësisë etnike, gjinisë dhe grup-moshave, 2008.....	19
Tabela 2.9: Vdekjet sipas muajve, 2008	20
Tabela 2.10:Vdekjet e dhunshme ,sipas komunave-Fatkeqësitë,Vetëvrasjet,Vrasjet.....	21
Tabela 2.11 : Vdekjet e dhunshme sipas gjinisë dhe grup-moshave ,2008.....	23
Tabela 2.12: Vdekjet e dhunshme sipas përkatësisë etnike, 2008	24
Tabela:2.13 Vdekjet e foshnjeve sipas vendit të përhershëm të të vdekurit në komunë, moshës dhe tretmanit mjekësore të nënshtruar,2008	25
Tabela 2.14: Foshnjat e vdekura sipas vendit të përhershëm të të vdekurit në komunë, përkatësisë etnike dhe gjinisë, 2008.....	26
Tabela 2.15: Foshnjat e vdekura sipas gjinisë dhe moshës,2008	27
Tabela 2.16: Foshnjat e vdekura sipas gjinisë ,moshës së nënës dhe radhës së lindjes së femiut, 2008.....	29
Tabela 2.17:Foshnjat e vdekura sipas statusit martesor dhe nivelit të edukimit të nënës, 2008	30
Tabela 2.18: Vdekjet e foshnjeve sipas muajve dhe gjinisë, 2008	32
Tabela 2.19:Vdekjet sipas moshës dhe gjinisë	33
Tabela 2.19:Vdekjet sipas moshës dhe gjinisë (vazhdim)	34
Pyetësori për rastet e vdekjeve DEM-2.....	36

Historiku i shkurtër

Të dhënat për vdekje, gjatë viteve 1900-1912 janë siguruar përmes teftereve turke, të cilat i kanë udhëhequr në zyra të veçanta administrative dhe në institucionet fetare.

Edhe në periudhën e viteve 1921-1939, të dhënat për statistikën e jetës janë siguruar kryesisht përmes evidencave në institucionet fetare (kishave dhe xhamive), një pjesë e vogël është siguruar përmes ofiqarive shtetërore.

Pas luftës së dytë botërore, me 9 Maj 1946, aprovohet Ligji mbi Librat amzë shtetërore, ku kjo materie bartet vetëm në kompetencë të organeve shtetërore.

Grumbullimi i të dhënave bëhet në baza mujore nga ofiqarët, në pasqyra përmbledhëse, për të vdekurit, që përmbanin vetëm totalin dhe gjininë. Të dhënat mujore të grumbulluara ishin rezultate demografike p a r a p r a k e.

Pas vitit 1951, të dhënat demografike grumbullohen me pyetësor individual të cilat pastaj përpunoheshin dhe fitoheshin të dhënat p e r f u n d i m t a r e, sipas vendbanimit të përhershëm dhe kohës kur ka ndodhë rasti.

Rrënimi i Sistemit të Statistikave të Demografisë nisë me fillimin e çrregullimeve politike në Kosovë në vitin 1989, ndërsa shkatërrimi total gjatë luftës më 1999, gjë që pason me çrregullimin dhe rrënimin e shumë zyrave të ofiqarive si dhe asgjësimin dhe vjedhjen-tërheqjen e shumë librave amzë (në disa komuna edhe librat amzë prej vitit 1900) në Serbi.

Përpyekjet e para për fillimin e funksionimit të këtij institucioni bëhen në fund të vitit 1999, kur UNMIK-u formon regjistrin e ri civil të cilin e jetësoi, me libra amzë dhe certifikata të reja.

Në vitin 2000, prioritet ishte “Riaktivizimi i Sistemit të Statistikave Vitale”, i planifikuar në Departamentin e Statistikave të Popullsisë të ESK. Ndihma e përgjithshme teknike është siguruar nga Universiteti i Montrealit në Kanadë, dhe më pastaj edhe nga qeveria holandeze.

Në gusht të vitit 2001, fillon grumbullimi i të dhënave për vdekje

Statistikat Demografike, pas lufte me 1999, fillimisht janë ndihmuar nga CIDA (Canadian International Development Agency) për fazën e parë dhe me Qeverinë Holandeze për fazën e dytë –UNFPA ka qenë si agjencion ekzekutiv i projektit.

Burimi i të dhënave

Njësi raportuese e të dhënave për Vdekjet, janë Zyrat e Gjendjes Civile - Ofiqaritë
Të dhënat grumbullohen me pyetësor statistikor të veçanta DEM-2.

Sipas dispozitave ligjore mbi udhëheqjen e librave amzë, rastet e vdekjeve, në mënyrë obligative, regjistrohen në librat amzë, të selisë së ofiqarisë në të cilin ka ndodhur ngjarja, pa marr parasysh se personat me të cilët lidhet ngjarja, jetojnë në atë vend apo në ndonjë vend tjetër.

Rezultatet e statistikave demografike përpunohen sipas principit të vendbanimit të përhershëm të të vdekurit. Kështu që rezultatet statistikore demografike janë përpunuar sipas principit të vendbanimit të përhershëm, që i përgjigjet konceptcionit të popullsisë së përhershëm (rezidente) i cili aplikohet në regjistrimet e popullsisë.

Ky buletin përmban informatat në lidhje me fenomenet vitale që kanë ngjarë gjatë vitit 2008, të prezantuara në formë tabelore, në shkallë vendi dhe nëpër komuna, për vdekjet e natyrshme dhe ato të dhunshme sipas veçorive kryesore si: moshë, gjinia, përkatësia kombëtare, përgatitja shkollë, etj.

Përfshirja

Pas luftës së vitit 1999, është vlerësuar se rastet e statistikës vitale –vdekjet përfshihen rreth 75%

Është me rëndësi të veçantë zbatimi i rregullativës ligjore mbi regjistrimet e ngjarjeve vitale – rastet e vdekjeve në librat amzë, në zyrat e gjendjes civile.

Ngjarjet vitale të cilat ndodhin në vendbanimet me shumicë serbe, kryesisht nuk regjistrohen në Zyrat e Gjendjes Civile të Kosovës. Andaj, DSP i ESK nuk posedon informacione për atë pjesë të popullatës së Kosovës.

Analizat elementare

Në bazë të dhënave të prezantuara në tabelat e këtij buletini, për vitin 2008 mortaliteti është 3.2 promil.

Në bazë të informatave të grumbulluara në këtë publikim, të raportuara nga familjarët dhe të regjistruara në librat amzë për vdekjet, në vitin 2008, në Kosovë janë regjistruar 6852 vdekje, prej tyre 3963 meshkuj apo 57.8% dhe 2889 femra apo 42.2%.

41.3% e rasteve të vdekjeve kanë ndodhur në institucione shëndetësore, ndërsa 58.71% kanë ndodhur në shtëpi apo vend tjetër.

Sipas komunës ku ka ndodhë ngjarja, Prishtina zënë vendin e parë me 29.1%, vendin e dytë Prizreni me 11.0% , të tretin Gjilani me 6.9% etj.

70.4% e të vdekurve janë të moshës 60 e më shumë vjeç.

Kuartali i parë i vitit merr pjesë me 28,2%, ndërsa muaji Mars zënë vendin e parë me 10.0%.

Shqiptarët marrin pjesë me 93.8%.

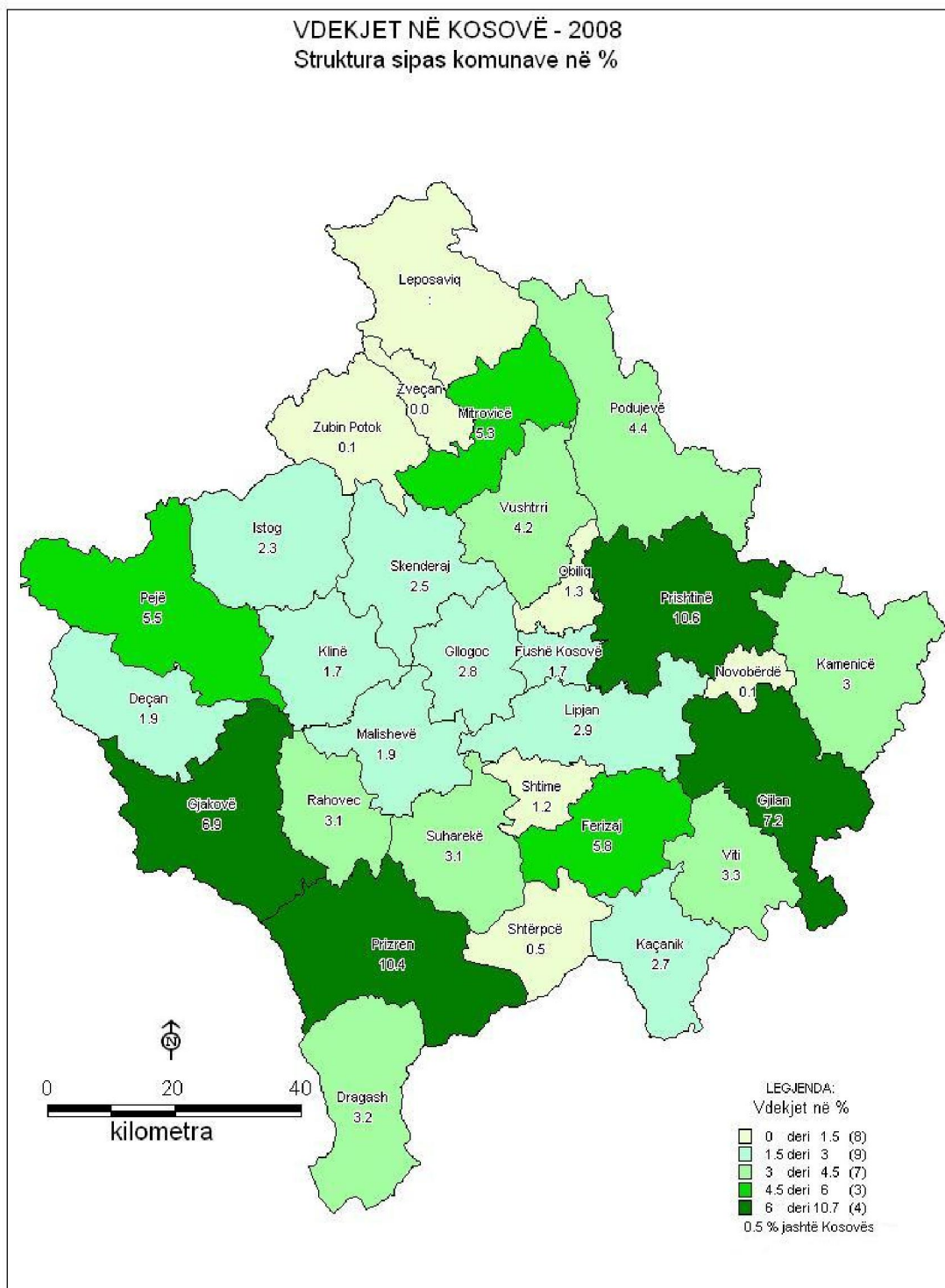
Vdekje të dhunshme në vitin 2008 ka pasur gjithsej 201 raste apo 2.9%.

Fatkeqësi 157 apo 78.1%, vetëvrasje 23 apo 11.4% dhe vrasje 21 apo 10.4%. Tek të gjitha vdekjet e dhunshme dominon moshë 20-49 vjeç edhe te meshkujt edhe te femrat.

Foshnje të vdekura për vitin 2008 ishin 335, dhe pjesëmarrja e tyre në gjithsej të vdekur është 4.9%. Meshkuj 192 apo 57.3%, Femra 143 apo 42.7%.

Vdekjet perinatale – deri 6 ditë kanë qenë 187 apo 55.8%, vdekjet neonatale – 7 deri 27 ditë kanë qenë 53 apo 15.8% dhe vdekjet posneonatale – 28 ditë deri në 1 vjet kanë qenë 95 apo 28.4% foshnje.

V D E K J E T (D E M – 2)



Fenomenet vitale në Kosovë sipas viteve

Vitet	Popullsia në (000) banorë	Të lindur gjallë	Të vdekur		Shtimi natyror	Kurorëzimet	Shkurorëzimet
			Gjithsej	Foshnje			
2002	1985	36136	5654	403	30482	18280	...
2003	2016	31994	6417	483	25577	17034	...
2004	2041	35063	6399	415	28664	16989	1293
2005	2070	37218	7207	357	30011	15732	1445
2006	2100	34187	7479	410	26708	15825	1480
2007	2126	33112	6681	366	26431	16824	1558
2008	2153	34399	6852	335	27547	17950	1026

Vitet	Në 1000 banorë				Shkuro- rëzimet në 1000 kurorëzime	Foshnje të vdekura në 1000 të lindur gjallë
	Të lindur të gjallë	Të vdekur	Shtimi natyror	Kurorëzimet		
2002	18.2	2.8	15.4	9.2	...	11.2
2003	15.9	3.2	12.7	8.4	...	15.1
2004	17.2	3.1	14.0	8.3	76.1	11.8
2005	18.0	3.5	14.5	7.6	91.9	9.6
2006	16.3	3.6	12.7	7.5	93.5	12.0
2007	15.6	3.1	12.4	7.9	92.6	11.1
2008	16.0	3.2	12.8	8.3	57.2	9.7

Tab.2.1 Vdekjet sipas vendit ku ka ndodhur ngjarja dhe vendit të përhershëm në komunë, 2008

Komunat	Komuna ku ka ndodhur vdekja	%	Komuna e vendit të përhershëm të të vdekurit	%
Deçani	89	1.3	128	1.9
Gjakova	442	6.5	475	6.9
Glllogovci	117	1.7	194	2.8
Gjilani	470	6.9	496	7.2
Dragashi	178	2.6	221	3.2
Istogu	131	1.9	158	2.3
Kaçaniku	137	2.0	188	2.7
Klina	84	1.2	114	1.7
Fushë Kosova	61	0.9	116	1.7
Kamenica	147	2.1	207	3.0
Mitrovica	220	3.2	360	5.3
Leposaviqi	-	-	1	0.0
Lipjani	107	1.6	199	2.9
Novobërda	7	0.1	7	0.1
Obiliqi	64	0.9	92	1.3
Rahoveci	146	2.1	211	3.1
Peja	335	4.9	376	5.5
Podujeva	154	2.2	303	4.4
Prishtina	1993	29.1	724	10.6
Prizreni	752	11.0	713	10.4
Skenderaji	103	1.5	169	2.5
Shtime	48	0.7	84	1.2
Shtërpce	24	0.4	33	0.5
Suhareka	117	1.7	209	3.1
Ferizaji	259	3.8	396	5.8
Vitia	149	2.2	223	3.3
Vushtrria	161	2.3	286	4.2
Zubin Potoku	-	-	4	0.1
Zveçani	-	-	-	-
Malisheva	58	0.8	128	1.9
Jashtë Kosoves	299	4.4	37	0.5
Gjithsej	6852	100	6852	100.0

Tabela 2.2: Të vdekurit sipas vendit të përhershëm të të vdekurit në komunë, gjinisë dhe vendit ku ka ndodhur vdekja dhe përkatësisë etnike, 2008

Komunat	Gjinia			Vdekja ka ndodhur			Përkatësia etnike					
	Gjithsej	Meshkuj	Femra	Në Institucione medicinale	Shtëpi	Vend tjetër	Shqiptarë	Serb	Turk	Boshnjak	RAE*	Tjetër
Deçani	128	77	51	35	92	1	127	-	-	-	-	1
Gjakova	475	271	204	241	229	5	466	-	-	-	9	-
Glllogovci	194	111	83	86	104	4	193	-	-	1	-	-
Gjilani	496	284	212	177	317	2	467	22	-	6	-	1
Dragashi	221	118	103	43	178	-	125	-	-	95	-	1
Istogu	158	91	67	33	123	2	146	-	-	7	5	-
Kaçaniku	188	116	72	50	129	9	182	-	-	5	1	-
Klina	114	71	43	29	83	2	109	1	-	-	4	-
Fushë Kosova	116	64	52	56	59	1	107	2	-	-	6	1
Kamenica	207	115	92	68	137	2	189	16	-	1	1	-
Mitrovica	360	215	145	149	206	5	345	1	-	12	2	-
Leposaviqi	1	-	1	1	-	-	1	-	-	-	-	-
Lipjani	199	115	84	94	104	1	183	11	-	2	3	-
Novobërda	7	4	3	3	4	-	7	-	-	-	-	-
Obiliqi	92	51	41	32	60	-	85	7	-	-	-	-
Rahoveci	211	130	81	64	146	1	207	2	-	1	1	-
Peja	376	230	146	107	267	2	342	-	-	20	12	2
Podujeva	303	170	133	149	152	2	302	-	-	-	-	1
Prishtina	724	419	305	436	284	4	713	3	2	4	-	2
Prizreni	713	411	302	294	412	7	601	4	14	86	5	3
Skenderaj	169	90	79	68	98	3	168	-	-	-	1	-
Shtime	84	51	33	41	42	1	81	1	-	-	2	-
Shtërpce	33	19	14	8	24	1	26	7	-	-	-	-
Suhareka	209	107	102	89	119	1	209	-	-	-	-	-
Ferizaj	396	233	163	170	222	4	386	-	-	3	7	-
Vitia	223	134	89	74	146	3	214	8	-	1	-	-
Vushtrria	286	166	120	134	151	1	283	3	-	-	-	-
Zubin Potoku	4	3	1	4	-	-	4	-	-	-	-	-
Zveçani	-	-	-	-	-	-	-	-	-	-	-	-
Malisheva	128	71	57	70	56	2	128	-	-	-	-	-
Jashtë Kosoves	37	26	11	26	10	1	28	1	1	3	2	2
Gjithsej	6852	3963	2889	2831	3954	67	6424	89	17	247	61	14
%	100	57.8	42.2	41.3	57.7	1.0	93.8	1.3	0.2	3.6	0.9	0.2

* Rom, Egjiptan dhe Ashkali.

Tabela 2.3: Vdekjet sipas vendit të përhershëm të të vdekurit në komunë, gjinisë dhe grup-moshës, 2008

Komunat				Grup-mosha									
	Gjithsej	Meshkuj	Femra	Më pak se 1 vit	1-9	10-19	20-29	30-39	40-49	50-59	60-69	70-79	80 +
Deçani	128	77	51	6	1	1	1	6	9	10	21	37	36
Gjakova	475	271	204	21	7	4	7	8	20	56	95	161	96
Glllogovci	194	111	83	18	1	2	6	7	12	21	39	62	26
Gjilani	496	284	212	14	5	2	6	17	51	44	110	157	90
Dragashi	221	118	103	5	-	2	4	4	14	15	33	85	59
Istogu	158	91	67	10	1	2	1	5	12	17	34	50	26
Kaçaniku	188	116	72	10	4	3	8	5	10	22	52	48	26
Klina	114	71	43	10	2	-	2	3	10	8	25	28	26
Fushë Kosova	116	64	52	2	4	-	5	5	5	19	27	31	18
Kamenica	207	115	92	6	-	2	2	7	6	21	38	71	54
Mitrovica	360	215	145	12	3	5	6	4	21	48	81	116	64
Leposaviqi	1	-	1	-	-	-	-	-	1	-	-	-	-
Lipjani	199	115	84	13	4	2	-	6	12	31	42	54	35
Novobërda	7	4	3	-	1	-	1	-	-	-	-	3	2
Obiliqi	92	51	41	1	2	1	1	4	7	13	15	32	16
Rahoveci	211	130	81	12	-	5	3	10	19	15	49	57	41
Peja	376	230	146	14	4	2	9	14	25	42	66	129	71
Podujeva	303	170	133	19	6	1	5	9	22	37	76	86	42
Prishtina	724	419	305	49	6	4	18	22	49	79	173	211	113
Prizreni	713	411	302	22	8	9	7	11	44	93	138	227	154
Skenderaji	169	90	79	11	3	4	2	7	12	15	34	51	30
Shtime	84	51	33	8	-	3	-	4	6	8	22	21	12
Shtërpce	33	19	14	3	-	-	-	2	2	4	8	10	4
Suhareka	209	107	102	7	2	3	1	8	12	27	43	71	35
Ferizaji	396	233	163	21	6	3	7	12	21	56	96	114	60
Vitja	223	134	89	12	4	2	3	3	13	28	51	65	42
Vushtrria	286	166	120	16	2	2	5	5	18	40	60	95	43
Zubin Potoku	4	3	1	-	-	-	-	-	1	-	2	-	1
Zveçani	-	-	-	-	-	-	-	-	-	-	-	-	-
Malisheva	128	71	57	11	2	1	4	7	8	16	23	35	21
Jashtë Kosoves	37	26	11	2	1	1	-	1	3	7	7	10	5
Gjithsej	6852	3963	2889	335	79	66	114	196	445	792	1460	2117	1248
%	100	57.8	42.2	4.9	1.2	1.0	1.7	2.9	6.5	11.6	21.3	30.9	18.2

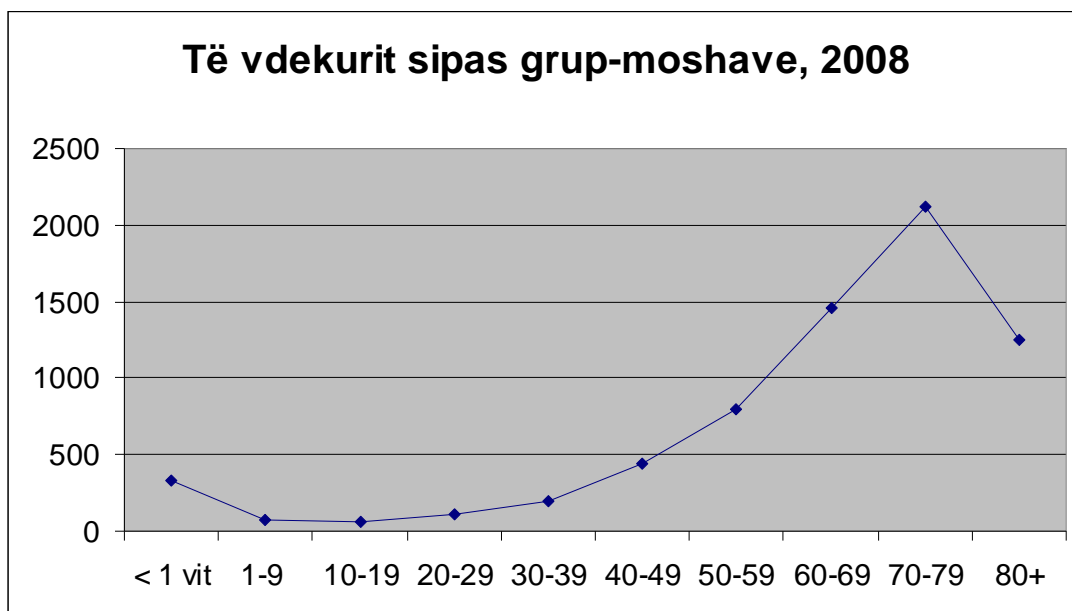


Tabela 2.4: Vdekjet sipas vendit të përhershëm të të vdekurit në komunë, statusit martesorë dhe gjinisë, 2008

Komunat	Gjithsej	Gjinia		Statusi Martesor									
				I/E pa Kurorëzuar		I/E kurorëzuar		I/E vejë		I/I shkuroëzuar		I/E pa njohur	
		Meshkuj	Femra	Meshkuj	Femra	Meshkuj	Femra	Meshkuj	Femra	Meshkuj	Femra	Meshkuj	Femra
Deçani	128	77	51	10	3	51	22	12	24	-	-	4	2
Gjakova	475	271	204	40	27	181	77	33	87	1	1	16	12
Glllogovci	194	111	83	22	9	82	55	5	18	-	1	2	-
Gjilani	496	284	212	16	17	156	99	82	90	1	-	29	6
Dragashi	221	118	103	11	6	87	44	16	50	-	-	4	3
Istogu	158	91	67	10	9	72	40	5	15	-	-	4	3
Kaçaniku	188	116	72	29	12	69	31	12	29	1	-	5	-
Klina	114	71	43	9	8	46	18	11	14	-	1	5	2
Fushë Kosova	116	64	52	9	4	44	33	7	14	2	-	2	1
Kamenica	207	115	92	5	6	92	58	18	27	-	-	-	1
Mitrovica	360	215	145	14	7	136	63	24	53	2	-	39	22
Leposaviqi	1	-	1	-	-	-	1	-	-	-	-	-	-
Lipjani	199	115	84	11	11	85	42	13	28	-	-	6	3
Novobërda	7	4	3	2	-	2	-	-	3	-	-	-	-
Obiliqi	92	51	41	3	5	36	21	11	15	-	-	1	-
Rahoveci	211	130	81	18	4	84	41	22	31	-	-	6	5
Peja	376	230	146	43	21	161	89	14	30	2	1	10	5
Podujeva	303	170	133	20	15	120	64	20	50	-	-	10	4
Prishtina	724	419	305	64	31	315	170	34	90	-	3	6	11
Prizreni	713	411	302	34	21	298	155	50	96	-	2	29	28
Skenderaj	169	90	79	13	14	66	35	9	30	-	-	2	-
Shtime	84	51	33	11	8	28	13	9	10	-	1	3	1
Shtërpce	33	19	14	3	2	12	9	4	3	-	-	-	-
Suhareka	209	107	102	12	8	80	55	12	29	1	1	2	9
Ferizaji	396	233	163	27	21	170	85	28	54	1	1	7	2
Vitja	223	134	89	16	9	90	43	26	35	-	-	2	2
Vushtrria	286	166	120	14	15	120	71	16	29	-	-	16	5
Zubin Potoku	4	3	1	-	-	3	1	-	-	-	-	-	-
Zveçani	-	-	-	-	-	-	-	-	-	-	-	-	-
Malisheva	128	71	57	13	7	45	34	12	14	-	-	1	2
Jashtë Kosovës	37	26	11	4	1	17	6	1	4	-	-	4	-
Gjithsej	6852	3963	2889	483	301	2748	1475	506	972	11	12	215	129
%	100.0	57.8	42.2	7.0	4.4	40.1	21.5	7.4	14.2	0.2	0.2	3.1	1.9

Tabela 2.5: Vdekjet sipas vendit të përhershëm të të vdekurit në komunë dhe muajve, 2008

Komunat	M u a j t													
	Gjithsej	%	Janar	Shkurt	Mars	Prill	Maj	Qershor	Korrik	Gusht	Shtator	Tetor	Nëntor	Dhjetor
Deçani	128	1.9	4	13	14	7	13	13	14	14	6	4	15	11
Gjakova	475	6.9	43	37	49	42	33	40	34	41	39	40	39	38
Gllogovci	194	2.8	27	19	15	14	10	15	8	12	18	13	19	24
Gjilani	496	7.2	52	34	47	33	54	44	32	27	44	44	36	49
Dragashi	221	3.2	20	16	16	23	15	15	20	24	21	16	16	19
Istogu	158	2.3	12	15	15	8	14	8	11	14	14	19	9	19
Kaçaniku	188	2.7	15	13	22	12	15	14	12	18	18	10	17	22
Klina	114	1.7	9	7	11	8	11	5	8	13	13	4	11	14
Fushë Kosova	116	1.7	6	17	10	13	9	8	8	5	6	9	9	16
Kamenica	207	3.0	16	15	17	22	15	14	11	14	18	20	19	26
Mitrovica	360	5.3	30	36	26	31	29	40	30	38	18	29	30	23
Leposaviqi	1	0.0	-	-	1	-	-	-	-	-	-	-	-	-
Lipjani	199	2.9	16	16	22	19	16	9	9	18	20	25	20	9
Novobërda	7	0.1	2	1	-	-	-	-	1	-	-	-	1	2
Obiliqi	92	1.3	11	6	6	11	9	4	10	6	6	10	6	7
Rahoveci	211	3.1	24	15	18	16	16	13	20	9	19	24	19	18
Peja	376	5.5	34	35	35	32	35	32	41	28	21	21	33	29
Podujeva	303	4.4	24	38	33	29	32	17	26	26	20	14	23	21
Prishtina	724	10.6	62	61	93	62	62	51	55	60	44	62	55	57
Prizreni	713	10.4	68	65	67	55	60	57	59	59	59	61	49	54
Skenderaji	169	2.5	11	15	21	10	20	18	9	8	12	19	11	15
Shtime	84	1.2	11	9	6	5	6	5	13	6	6	5	7	5
Shtërpce	33	0.5	1	2	1	1	8	5	3	2	-	2	3	5
Suhareka	209	3.1	20	18	25	15	17	14	11	13	16	18	22	20
Ferizaji	396	5.8	38	26	46	30	28	29	41	36	30	34	22	36
Vitia	223	3.3	24	15	24	22	20	17	21	9	13	13	22	23
Vushtrria	286	4.2	25	27	22	11	28	24	16	24	29	24	30	26
Zubin Potoku	4	0.1	2	-	1	-	1	-	-	-	-	-	-	-
Zveçani	-	-	-	-	-	-	-	-	-	-	-	-	-	-
Malisheva	128	1.9	10	11	14	8	12	11	9	8	9	12	17	7
Jashtë Kosoves	37	0.5	5	1	8	2	4	2	4	1	3	1	4	2
Gjithsej	6852		622	583	685	541	592	524	536	533	522	553	564	597
%		100.0	9.1	9.1	10.0	7.9	8.6	7.6	7.8	7.8	7.6	8.1	8.2	8.7

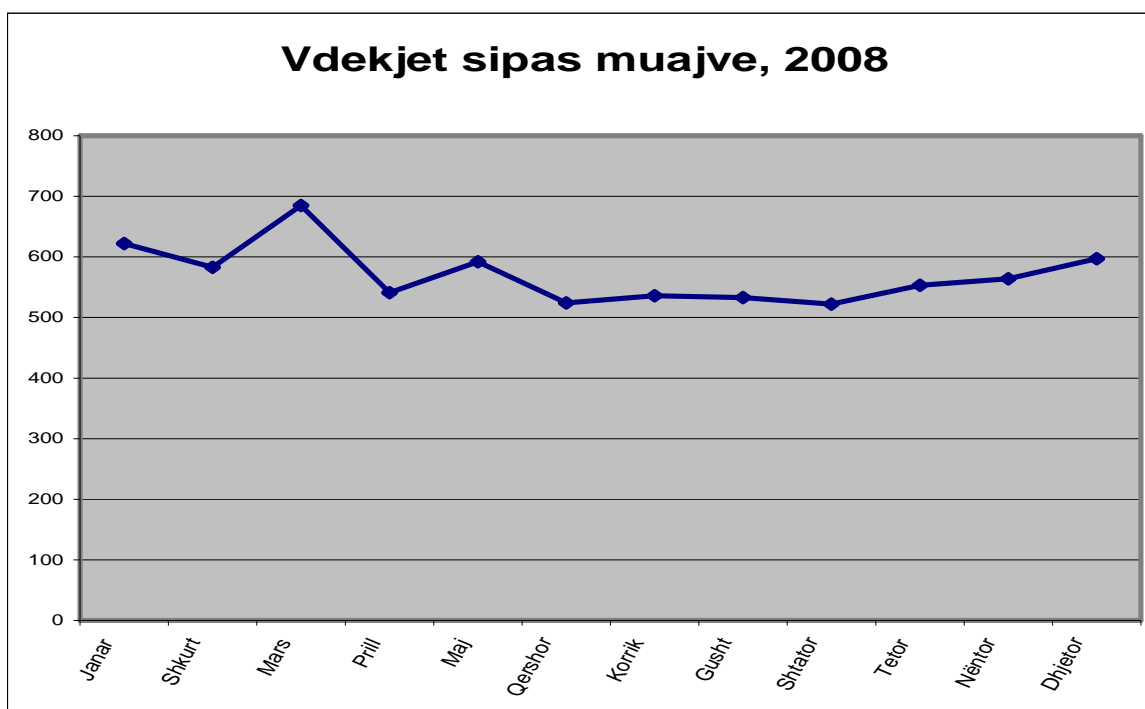


Tabela 2.6: Vdekjet sipas grup-moshave, gjinisë dhe përgatitjes shkollore ,2008

Grup-moshat	Gjithsej	Gjinia		Përgatitja shkollore													
				Pa shkollë		Shkolla fillor e pa kryer		Shkolla fillore e kryer		Shkolla e mesme		Shkolla e lartë		Fakulteti		E panjohur	
		Gj i n i a		M.	F.	M.	F.	M.	F.	M.	F.	M.	F.	M.	F.	M.	F.
		Meshkuj	Femra														
14 e me pak	436	248	188	244	185	4	3	-	-	-	-	-	-	-	-	-	-
15-19	44	32	12	5	2	3	2	10	4	9	3	-	-	-	-	5	1
20-24	52	36	16	1	3	1	3	7	7	20	2	-	-	-	-	7	1
25-29	62	43	19	3	3	1	-	5	2	20	10	-	-	2	1	12	3
30-34	82	51	31	2	2	1	1	4	15	25	7	-	-	-	-	19	6
35-39	114	63	51	1	7	1	4	8	16	35	16	1	-	1	1	16	7
40-44	188	109	79	2	5	6	7	19	27	51	15	-	1	5	1	26	23
45-49	257	172	85	3	8	5	12	25	26	89	25	10	-	6	1	34	13
50-54	366	226	140	7	13	13	22	42	45	114	31	5	2	13	4	32	23
55-59	426	293	133	8	21	29	32	71	31	114	20	8	-	12	-	51	29
60-64	592	376	216	12	65	59	51	104	51	96	16	20	2	14	1	71	30
65-69	868	530	338	48	132	100	73	172	58	92	6	11	3	10	1	97	65
70-74	1048	622	426	123	223	148	89	169	35	58	3	21	-	5	-	98	76
75-79	1069	562	507	172	341	129	66	114	37	27	6	9	3	9	-	102	54
80-89	1034	522	512	255	368	113	60	49	6	14	2	6	2	5	-	80	74
90-99	199	74	125	49	104	10	6	6	2	1	-	-	-	-	-	8	13
100 e me shumë	15	4	11	2	9	2	1	-	-	-	-	-	-	-	-	-	1
Gjithsej	6852	3963	2889	937	1491	625	432	805	362	765	162	91	13	82	10	658	419
%	100.0	57.8	42.2	13.7	21.8	9.1	6.3	11.7	5.3	11.2	2.4	1.3	0.2	1.2	0.1	9.6	6.1

Tabela 2.7: Vdekjet sipas grup-moshave dhe muajve, 2008

Grup-moshat e të vdekurve	Gjithsej	M u a j t											
		Janar	Shkurt	Mars	Prill	Maj	Qershor	Korrik	Gusht	Shtator	Tetor	Nëntor	Dhjetor
Me pak se 1 vit	335	23	20	25	20	41	30	30	34	32	20	37	23
1 - 4	44	3	4	2	6	2	2	4	5	1	6	7	2
5 - 9	35	1	4	2	1	4	1	2	5	4	2	4	5
10 - 14	22	3	3	2	1	1	4	3	1	-	4	-	-
15 - 19	44	4	2	4	5	3	2	5	3	3	4	1	8
20 - 24	52	2	3	7	4	4	2	2	5	5	7	5	6
25 - 29	62	5	7	6	4	4	3	5	11	3	4	5	5
30 - 34	82	6	3	9	5	11	4	8	4	4	8	11	9
35 - 39	114	10	3	13	9	15	9	9	5	10	12	10	9
40 - 44	188	25	11	14	15	16	11	22	14	15	12	16	17
45 - 49	257	17	18	31	26	16	18	11	22	20	31	19	28
50 - 54	366	42	26	38	28	35	21	33	25	18	29	42	29
55 - 59	426	39	36	39	40	29	30	40	37	42	39	25	30
60 - 64	592	65	47	50	51	53	51	53	45	40	34	56	47
65 - 69	868	76	75	94	68	74	78	69	53	66	71	76	68
70 - 74	1048	102	102	105	87	90	76	60	89	80	90	79	88
75 - 79	1069	92	88	117	80	97	90	84	84	78	79	84	96
80 - 84	680	58	73	67	49	52	49	58	52	53	53	53	63
85+	568	49	58	60	42	45	43	38	39	48	48	34	64
Gjithsej	6852	622	583	685	541	592	524	536	533	522	553	564	597
%	100	9.1	8.5	10.0	7.9	8.6	7.6	7.8	7.8	7.6	8.1	8.2	8.7

Tabela 2.8: Vdekjet sipas përkatësisë etnike, gjinisë dhe grup-moshave, 2008

Përkatësia etnike dhe gjinia	Gjithsej	M o s h a									
		Më pak se 1 vit	1 - 4	5 - 9	10 - 19	20 - 29	30 - 39	40 - 49	50 - 59	60 - 69	70 e më shumë
Meshkuj	3743	190	16	23	44	74	110	268	486	864	1668
Shqiptarë											
Femra	2681	142	25	12	18	35	78	156	259	515	1441
Gjithsej	6424	332	41	35	62	109	188	424	745	1379	3109
Meshkuj	57	-	-	-	1	-	2	4	6	12	32
Serbë											
Femra	32	-	-	-	-	-	1	2	-	5	24
Gjithsej	89	-	-	-	1	-	3	6	6	17	56
Meshkuj	13	-	-	-	-	-	-	-	3	3	7
Turq											
Femra	4	-	-	-	1	-	-	-	-	1	2
Gjithsej	17	-	-	-	1	-	-	-	3	4	9
Meshkuj	112	1	-	-	2	2	1	6	19	22	59
Boshnjak											
Femra	135	1	1	-	-	-	2	2	9	28	92
Gjithsej	247	2	1	-	2	2	3	8	28	50	151
Meshkuj	33	1	2	-	-	2	-	3	4	5	16
RAE*											
Femra	28	-	-	-	-	-	1	2	5	5	15
Gjithsej	61	1	2	-	-	2	1	5	9	10	31
Meshkuj	5	-	-	-	-	1	1	-	1	-	2
Të tjerët											
Femra	9	-	-	-	-	-	-	2	-	-	7
Gjithsej	14	-	-	-	-	1	1	2	1	-	9
Meshkuj	3963	192	18	23	47	79	114	281	519	906	1784
Gjithsej											
Femra	2889	143	26	12	19	35	82	164	273	554	1581
Gjithsej	6852	335	44	35	66	114	196	445	792	1460	3365
%	100	4.9	0.6	0.5	1.0	1.7	2.9	6.5	11.6	21.3	49.1

* Rom, Ashkali dhe Egjiptian.

Tabela 2.9: Vdekjet sipas muajve, 2008

Muajt	Gj i n i a		
	Gjithsej	Meshkuj	Femra
Janar	622	365	257
Shkurt	583	323	260
Mars	685	386	299
Prill	541	334	207
Maj	592	326	266
Qershor	524	323	201
Korrik	536	313	223
Gusht	533	290	243
Shtator	522	302	220
Tetor	553	323	230
Nëntor	564	330	234
Dhjetor	597	348	249
Gjithsej	6852	3963	2889
%	100.0	57.8	42.2

Tabela 2.10: Vdekjet e dhunshme ,sipas komunave-Fatkeqësitë,Vetëvrasjet,Vrasjet

Komunat	Vdekjet e Dhunshme			
	Gjithsej	Fatkeqësi	Vetëvrasje	Vrasje
Deçani	3	2	1	-
Gjakova	1	1	-	-
Glllogovci	5	5	-	-
Gjilani	5	4	-	1
Dragashi	1	-	1	-
Istogu	9	6	1	2
Kaçaniku	4	3	-	1
Klina	3	2	-	1
Fushë Kosova	4	4	-	-
Kamenica	4	4	-	-
Mitrovica	6	1	3	2
Leposaviqi	-	-	-	-
Lipjani	4	3	1	-
Novobërda	3	3	-	-
Obiliqi	2	2	-	-
Rahoveci	1	1	-	-
Peja	14	10	4	-
Podujeva	3	1	-	2
Prishtina	74	59	6	9
Prizreni	3	2	-	1
Skenderaj	4	4	-	-
Shtime	3	2	-	1
Shtërpce	2	2	-	-
Suhareka	8	7	1	-
Ferizaj	8	6	1	1
Vitia	3	2	1	-
Vushtrria	4	3	1	-
Zubin Potoku	-	-	-	-
Zveçani	-	-	-	-
Malisheva	3	3	-	-
Jashtë Kosoves	17	15	2	-
Gjithsej	201	157	23	21
%	100.0	78.1	11.4	10.4

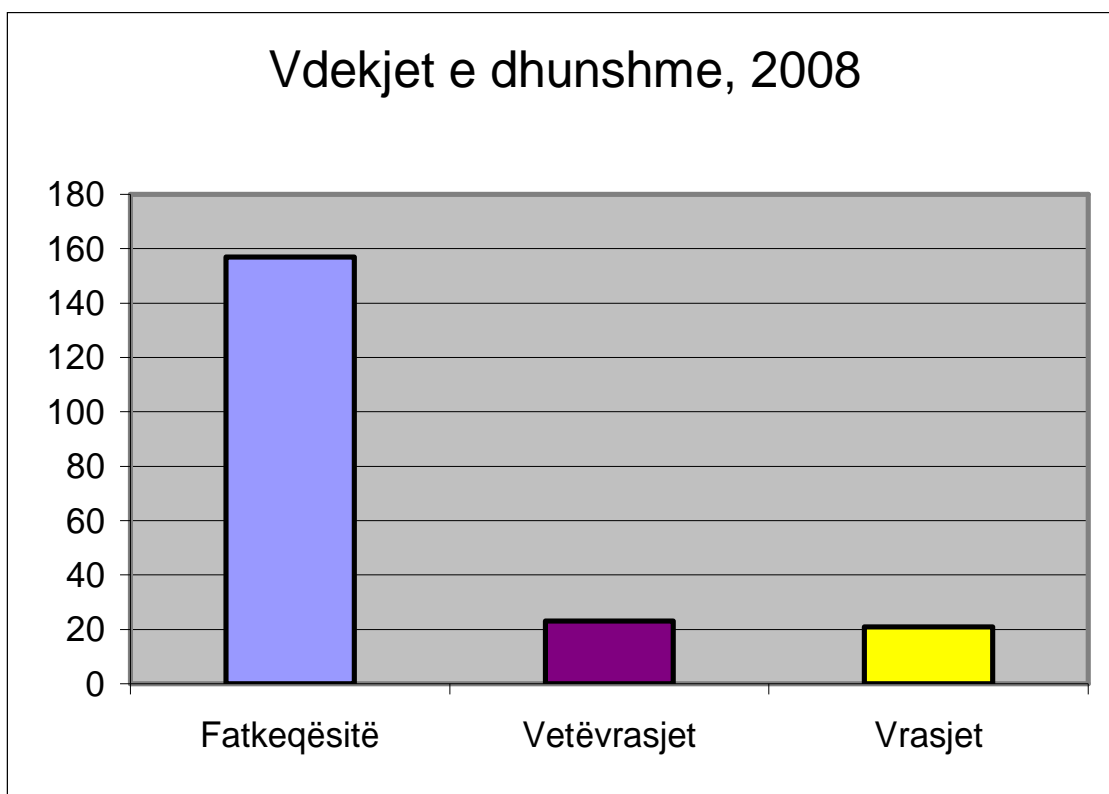


Tabela 2.11 : Vdekjet e dhunshme sipas gjinisë dhe grup-moshave ,2008

Fatkeqësitë							
Gjinia	Gjithsej	Grup-moshat					
		0-4	5 - 9	10 - 14	15 - 19	20 - 49	50 e me shumë
Meshkuj	118	4	6	4	7	69	28
Femra	39	5	3	3	4	13	11
Gjithsej	157	9	9	7	11	82	39

Vetëvrasjet							
Gjinia	Gjithsej	Grup-moshat					
		0-4	5 - 9	10 - 14	15 - 19	20 - 49	50 e me shumë
Meshkuj	15	-	-	1	-	10	4
Femra	8	-	-	-	-	6	2
Gjithsej	23	-	-	1	-	16	6

Vrasjet							
Gjinia	Gjithsej	Grup-moshat					
		0-4	5 - 9	10 - 14	15 - 19	20 - 49	50 e me shumë
Meshkuj	16	-	-	-	-	10	6
Femra	5	-	-	-	-	5	-
Gjithsej	21	-	-	-	-	15	6

Tabela 2.12: Vdekjet e dhunshme sipas përkatësisë etnike, 2008

Përkatësia etnike	Gjithsej	Fatkeqësi	Vetëvrasje	Vrasje
Shqiptarë	199	156	22	21
Serbë	1	-	1	-
Turq	-	-	-	-
Boshnjak	-	-	-	-
RAE*	1	1	-	-
Të tjerë	-	-	-	-
Gjithsej	201	157	23	21
%	100	78.1	11.4	10.4

* Rom Ashkali dhe Egjiptian.

Tabela:2.13 Vdekjet e foshnjeve sipas vendit të përherhëm të të vdekurit në komunë, moshës dhe tretmanit mjekësor të nënshtruar,2008

Komunat	Gjithsej	Me tretman mjekësor	Deri ne 24 orë		1-6 ditë		7-27 ditë		1-3 muaj		4-7 muaj		8-11 muaj	
			Gjithsej	Me tretman mjekësore	Gjithsej	Me tretman mjekësore	Gjithsej	Me tretman mjekësore	Gjithsej	Me tretman mjekësore	Gjithsej	Me tretman mjekësore	Gjithsej	Me tretman mjekësore
Deçani	6	5	-	-	5	5	-	-	1	-	-	-	-	-
Gjakova	21	20	5	4	8	8	1	1	7	7	-	-	-	-
Gillogovci	18	17	1	1	6	6	4	4	3	2	2	2	2	2
Gjilani	14	14	5	5	3	3	2	2	2	2	2	2	-	-
Dragashi	5	5	-	-	2	2	1	1	2	2	-	-	-	-
Istogu	10	9	1	1	6	6	1	1	1	-	1	1	-	-
Kaçaniku	10	8	2	2	1	-	3	3	3	3	-	-	1	-
Klina	10	9	-	-	3	3	3	3	3	2	1	1	-	-
Fushë Kosova	2	2	-	-	1	1	-	-	-	-	1	1	-	-
Kamenica	6	6	-	-	2	2	3	3	1	1	-	-	-	-
Mitrovica	12	12	2	2	5	5	1	1	4	4	-	-	-	-
Leposaviqi	-	-	-	-	-	-	-	-	-	-	-	-	-	-
Lipjani	13	13	2	2	8	8	2	2	1	1	-	-	-	-
Novobërda	-	-	-	-	-	-	-	-	-	-	-	-	-	-
Obiliqi	1	1	-	-	-	-	-	-	-	-	1	1	-	-
Rahoveci	12	11	2	2	3	3	-	-	5	4	1	1	1	1
Peja	14	14	4	4	6	6	3	3	-	-	-	-	1	1
Podujeva	19	19	5	5	9	9	2	2	2	2	1	1	-	-
Prishtina	49	49	7	7	25	25	7	7	4	4	6	6	-	-
Prizreni	22	22	1	1	10	10	4	4	5	5	1	1	1	1
Skenderaji	11	10	-	-	3	3	2	2	4	4	2	1	-	-
Shtime	8	6	2	-	4	4	1	1	1	1	-	-	-	-
Shtërpce	3	2	-	-	1	1	1	1	1	-	-	-	-	-
Suhareka	7	7	-	-	3	3	-	-	2	2	2	2	-	-
Ferizaji	21	20	3	3	7	7	5	5	5	4	-	-	1	1
Vitia	12	12	2	2	5	5	1	1	-	-	3	3	1	1
Vushtrria	16	16	1	1	7	7	3	3	3	3	2	2	-	-
Zubin Potoku	-	-	-	-	-	-	-	-	-	-	-	-	-	-
Zveçani	-	-	-	-	-	-	-	-	-	-	-	-	-	-
Malisheva	11	11	2	2	7	7	2	2	-	-	-	-	-	-
Jashtë Kosoves	2	2	-	-	-	-	1	1	-	-	1	1	-	-
Gjithsej	335	322	47	44	140	139	53	53	60	53	27	26	8	7
%	100.0	96.1	14.0	93.6	41.8	99.3	15.8	100.0	17.9	88.3	8.1	96.3	2.4	87.5

Tabela 2.14: Foshnjët e vdekura sipas vendit të përhershëm të të vdekurit në komunë, përkatësisë etnike dhe gjinisë, 2008

Komunat	Gjithsej	Shqiptarë		Serbë		Turq		Boshnjak		RAE*		Të tjerë	
		M.	F.	M.	F.	M.	F.	M.	F.	M.	F.	M.	F.
Deçani	6	5	1	-	-	-	-	-	-	-	-	-	-
Gjakova	21	9	11	-	-	-	-	-	-	1	-	-	-
Glllogovci	18	11	7	-	-	-	-	-	-	-	-	-	-
Gjilani	14	5	9	-	-	-	-	-	-	-	-	-	-
Dragashi	5	3	1	-	-	-	-	1	-	-	-	-	-
Istogu	10	4	6	-	-	-	-	-	-	-	-	-	-
Kaçaniku	10	6	4	-	-	-	-	-	-	-	-	-	-
Klina	10	4	6	-	-	-	-	-	-	-	-	-	-
Fushë Kosova	2	2	-	-	-	-	-	-	-	-	-	-	-
Kamenica	6	2	4	-	-	-	-	-	-	-	-	-	-
Mitrovica	12	7	5	-	-	-	-	-	-	-	-	-	-
Leposaviqi	-	-	-	-	-	-	-	-	-	-	-	-	-
Lipjani	13	6	7	-	-	-	-	-	-	-	-	-	-
Novobërda	-	-	-	-	-	-	-	-	-	-	-	-	-
Obiliqi	1	1	-	-	-	-	-	-	-	-	-	-	-
Rahoveci	12	9	3	-	-	-	-	-	-	-	-	-	-
Peja	14	7	7	-	-	-	-	-	-	-	-	-	-
Podujeva	19	12	7	-	-	-	-	-	-	-	-	-	-
Prishtina	49	33	16	-	-	-	-	-	-	-	-	-	-
Prizreni	22	13	8	-	-	-	-	-	1	-	-	-	-
Skenderaji	11	4	7	-	-	-	-	-	-	-	-	-	-
Shtime	8	4	4	-	-	-	-	-	-	-	-	-	-
Shtërpce	3	2	1	-	-	-	-	-	-	-	-	-	-
Suhareka	7	2	5	-	-	-	-	-	-	-	-	-	-
Ferizaji	21	12	9	-	-	-	-	-	-	-	-	-	-
Vitia	12	8	4	-	-	-	-	-	-	-	-	-	-
Vushtrria	16	9	7	-	-	-	-	-	-	-	-	-	-
Zubin Potoku	-	-	-	-	-	-	-	-	-	-	-	-	-
Zveçani	-	-	-	-	-	-	-	-	-	-	-	-	-
Malisheva	11	8	3	-	-	-	-	-	-	-	-	-	-
Jashtë Kosovës	2	2	-	-	-	-	-	-	-	-	-	-	-
Gjithsej	335	190	142	-	-	-	-	1	1	1	-	-	-

*Etniciteti Rom, Egjiptjan dhe Ashkali.

Tabela 2.15: Foshnjat e vdekura sipas gjinisë dhe moshës,2008

Moshja	Gjithsej	Gj i n i a	
		Meshkuj	Femra
Deri ne 24 orë	47	26	21
1 ditë	29	16	13
2 ditë	47	28	19
3 ditë	21	14	7
4 ditë	19	15	4
5 ditë	13	5	8
6 ditë	11	8	3
7-13 ditë	38	17	21
14-20 ditë	7	6	1
21-27 ditë	8	5	3
28-29 ditë	5	3	2
1 muaj	31	18	13
2 muaj	14	9	5
3 muaj	10	4	6
4 muaj	12	4	8
5 muaj	10	6	4
6 muaj	1	1	-
7 muaj	4	2	2
8 muaj	-	-	-
9 muaj	5	5	-
10 muaj	-	-	-
11 muaj	3	-	3
Gjithsej	335	192	143
%	100	57.3	42.7

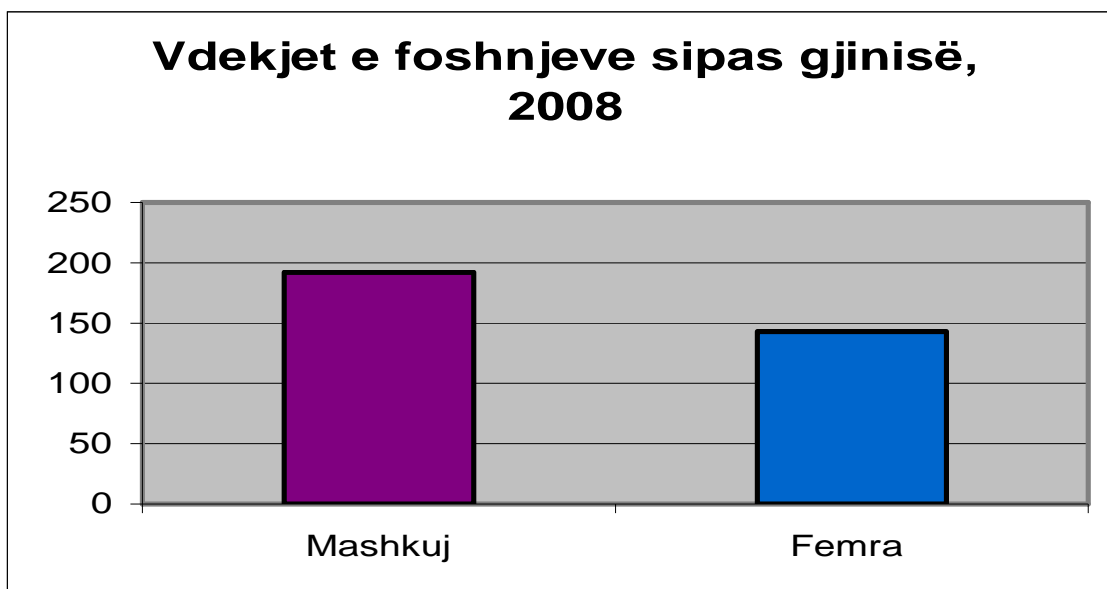


Tabela 2.16: Foshnjat e vdekura sipas gjinisë ,moshës së nënës dhe radhës së lindjes së femiut, 2008

Disa veçori		Gjithsej	M o s h a e t ë v d e k u r v e		
			Perinatale	Neonatale	Postneonatale
Gjinia	Meshkuj	192	112	28	52
	Femër	143	75	25	43
	Gjithsej	335	187	53	95
	14 e më pak	-	-	-	-
	15-19	6	2	3	1
	20-24	70	40	11	19
	25-29	122	65	16	41
Moshë e nënës	30-34	65	37	11	17
	35-39	51	31	9	11
	40-44	12	7	2	3
	45-49	6	5	1	-
	E panjohur	3	-	-	3
	Gjithsej	335	187	53	95
		I pari	102	59	22
	I dyti	96	46	16	34
	I treti	79	44	8	27
	I katërti	36	24	5	7
Radha e lindjes	I pesti	11	7	-	4
	I gjashti	4	2	-	2
	I shtati	2	2	-	-
	I teti	4	3	1	-
	Nëntë e më shumë	1	-	1	-
	Gjithsej	335	187	53	95
	%	100,0	55.8	15.8	28.4

Tabela 2.17: Foshnjat e vdekura sipas statusit martesor dhe nivelit të edukimit të nënës, 2008

Statusi martesor dhe niveli i edukimit të nënës		Moshat e të vdekurve			
		Gjithsej	Perinatale	Neonatale	Postneonatale
Statusi martesor i nënës	Në kurorëzuar	12	2	2	8
	Jashtë kurore	321	183	51	87
	E veje	-	-	-	-
	E Shkurorëzuar	2	2	-	-
	E panjohur	-	-	-	-
	Gjithsej	335	187	53	95
Niveli i edukimit të nënës	Pa shkollë	7	3	-	4
	Shkolla fillor e pa kryer	25	14	3	8
	Shkolla fillore e kryer	193	112	36	45
	Shkolla e mesme	107	57	12	38
	Shkolla e lartë	1	-	1	-
	Fakulteti	2	1	1	-
	Panjohur	-	-	-	-
	Gjithsej	335	187	53	95

Vdekjet perinatale deri 6 ditë

Vdekjet neonatale.....7 - 27 ditë

Vdekjet postneonatale28 ditë deri 1 vit

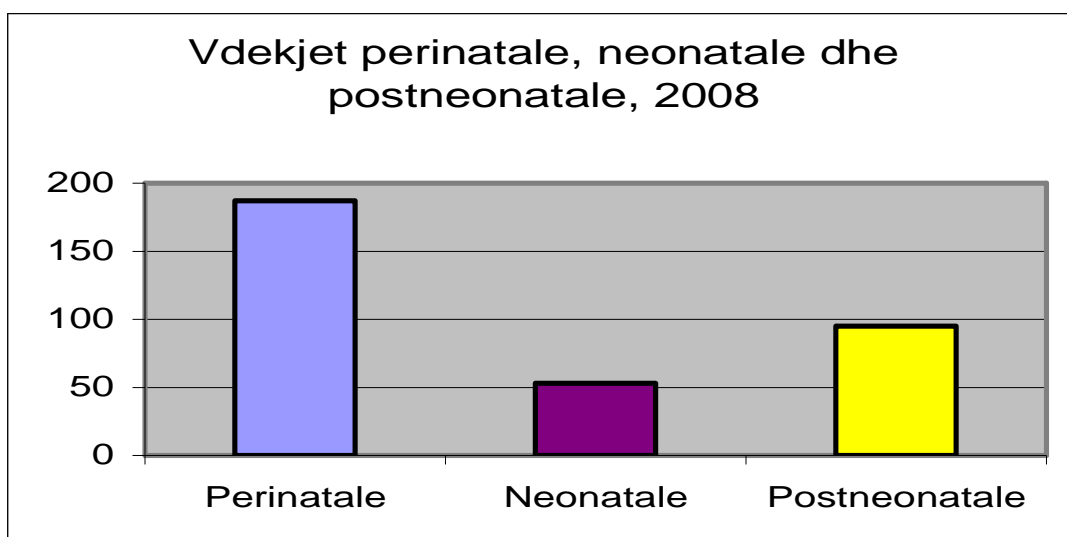


Tabela 2.18: Vdekjet e foshnjeve sipas muajve dhe gjinisë, 2008

Muajt	Gj i n i a		
	Gjithsej	Meshkuj	Femër
Janar	23	14	9
Shkurt	20	12	8
Mars	25	15	10
Prill	20	16	4
Maj	41	23	18
Qershor	30	20	10
Korrik	30	16	14
Gusht	34	14	20
Shtator	32	15	17
Tetor	20	13	7
Nëntor	37	22	15
Dhjetor	23	12	11
Gjithsej	335	192	143
%	100	57.3	42.7

Tabela 2.19: Vdekjet sipas moshës dhe gjinisë

Moshë	Gjinia e personit		
	Gjithsej	Meshkuj	Femër
0	335	192	143
1	11	2	9
2	11	6	5
3	13	5	8
4	9	5	4
5	13	8	5
6	7	4	3
7	6	5	1
8	6	3	3
9	3	3	0
10	6	5	1
11	5	4	1
12	4	2	2
13	2	0	2
14	5	4	1
15	5	4	1
16	7	6	1
17	13	9	4
18	11	7	4
19	8	6	2
20	13	12	1
21	10	7	3
22	11	5	6
23	9	5	4
24	9	7	2
25	10	7	3
26	11	8	3
27	16	11	5
28	10	7	3
29	15	10	5
30	11	5	6
31	20	12	8
32	19	14	5
33	13	8	5
34	19	12	7
35	23	14	9
36	18	11	7
37	24	17	7
38	27	11	16
39	22	10	12
40	33	21	12
41	46	25	21
42	36	17	19
43	38	27	11
44	35	19	16
45	48	29	19
46	54	37	17
47	48	35	13
48	54	37	17
49	53	34	19
50	49	30	19

Tabela 2.19: Vdekjet sipas moshës dhe gjinisë (vazhdim)

Moshë	Gjinia e personit		
	Gjithsej	Meshkuj	Femër
51	70	47	23
52	70	36	34
53	87	59	28
54	90	54	36
55	87	58	29
56	60	44	16
57	79	59	20
58	114	77	37
59	86	55	31
60	90	63	27
61	103	56	47
62	120	81	39
63	125	81	44
64	154	95	59
65	152	97	55
66	155	98	57
67	179	105	74
68	201	122	79
69	181	108	73
70	210	129	81
71	182	124	58
72	215	115	100
73	238	137	101
74	203	117	86
75	236	135	101
76	201	104	97
77	191	87	104
78	236	121	115
79	205	115	90
80	209	121	88
81	143	80	63
82	114	53	61
83	121	58	63
84	93	48	45
85	95	43	52
86	65	36	29
87	80	35	45
88	67	26	41
89	47	22	25
90	42	12	30
91	31	11	20
92	32	10	22
93	21	10	11
94	11	4	7
95	14	6	8
96	15	5	10
97	14	6	8
98	12	7	5
99	7	3	4
100 e më	15	4	11
Gjithsej	6852	3963	2889



