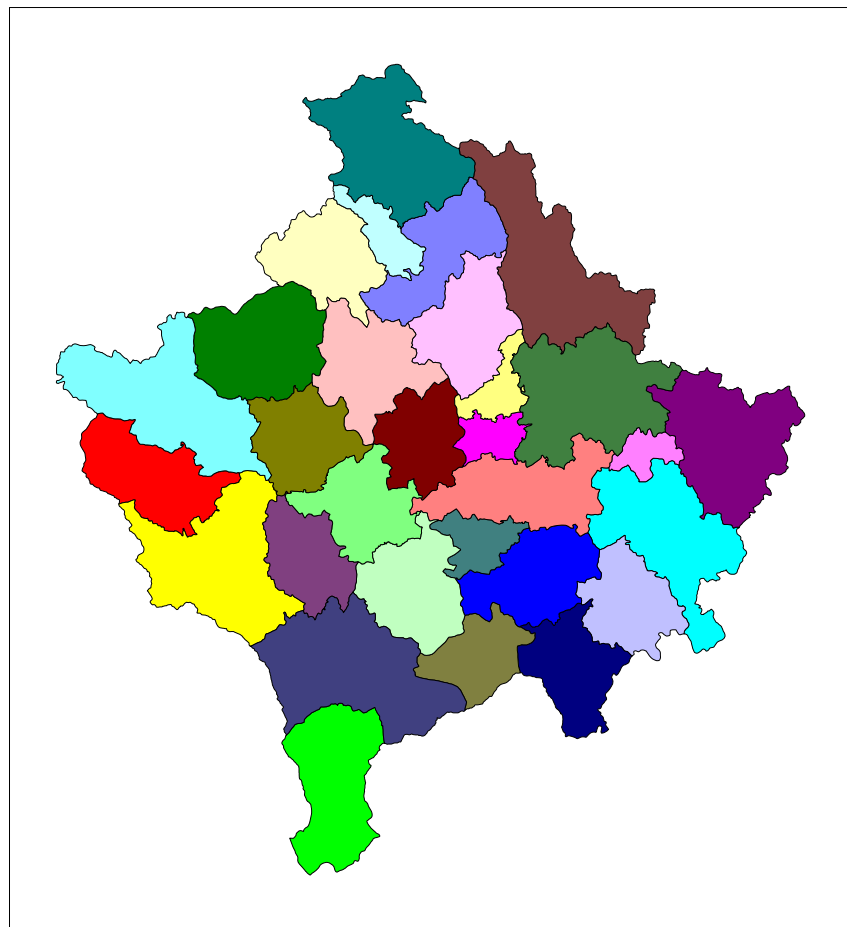




Republika e Kosovës
Republika Kosova-Republic of Kosovo
Qeveria - Vlada - Government
Ministria e Shërbimeve Publike - Ministarstvo Jaonih Sluzbi - Ministry of Public Services

Seria 4: Statistikat e Popullsisë

Statistikat e Vdekjeve në Kosovë 2007



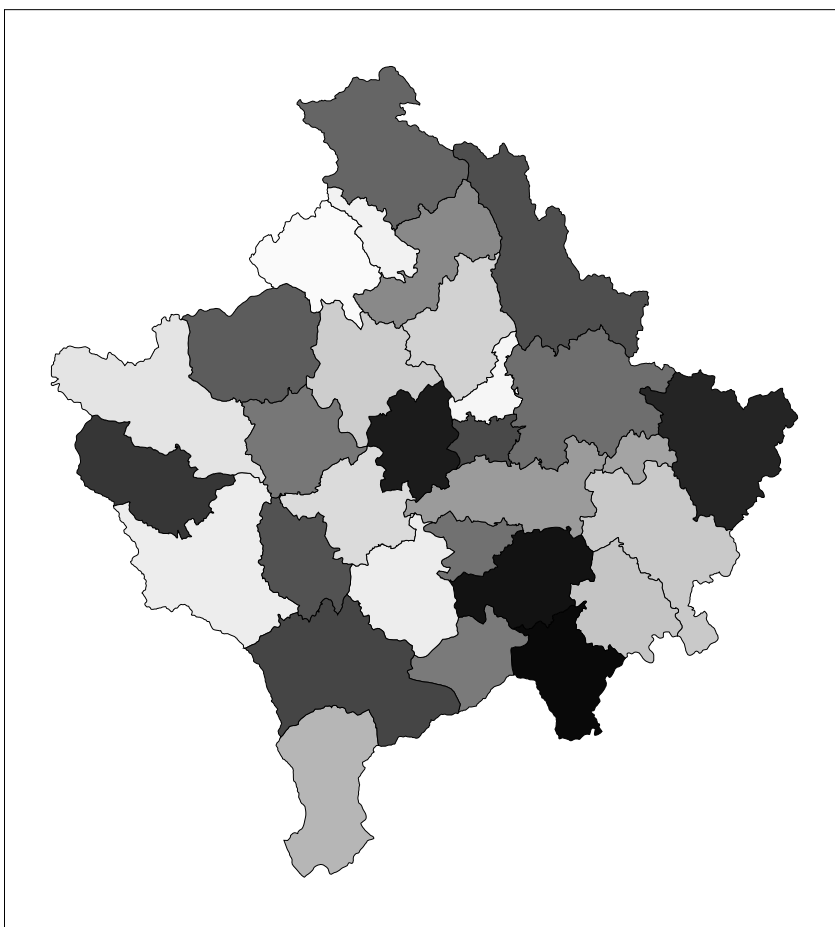
Enti i Statistikës së Kosovës
Zavod za Statistiku Kosova
Statistical Office of Kosovo



Republika e Kosovës
Republika Kosova-Republic of Kosovo
Qeveria - Vlada - Government
Ministria e Shërbimeve Publike - Ministarstvo Javnih Sluzbi - Ministry of Public Services

Seria 4: Statistikat e Popullsisë

Statistikat e Vdekjeve në Kosovë 2007



Enti i Statistikës së Kosovës
Zavod za Statistiku Kosova
Statistical Office of Kosovo

Botuesi: Enti i Statistikës së Kosovës (ESK)

Data e botimit: Korrik 2008

© : Enti i Statistikës së Kosovës

Riprodhimi autorizohet nëse tregohet burimi.

E shtypur nga: K.G.T, Prishtinë, Kosovë

Informata të shumta janë në dispozicion në internet,
ku mund të qaseni përmes veb-faqes së ESK-së
në internet: www.ks-gov.net/esk

Parathënie

Enti i Statistikës së Kosovës (ESK) në këtë Buletin, publikon të dhënat bazë dhe disa indikator për Vdekjet, në Kosovë për vitin 2007.

Të dhënat në këtë Buletin janë përfundimtare dhe janë rezultat i hulumtimeve të rregullta mujore, ndërsa përpunimi dhe publikimi i të dhënave janë vjetore.

Burimi i të dhënave për statistikave të vdekjeve, janë Librat Amzë, për vdekje, ndërsa njësi raportuese janë, Zyrat e Gjendjes Civile (Ofiqaritë) të Kosovës.

Grumbullimi i të dhënave është bërë përmes instrumenteve të veçanta statistikore: Pyetëtori statistikor për vdekje DEM-2.

Sipas dispozitave ligjore mbi udhëheqjen e librave amzë, rastet e vdekjeve, regjistrohen në mënyrë obligative në librat amzë, për vdekje, në vendin në të cilin ka ndodhur ngjarja, pa marrë parasysh se personat me të cilët lidhet ngjarja, vendbanimin e përhershëm e kanë në atë vend apo në ndonjë vend tjetër.

Të dhënat e statistikave demografike përpunohen dhe publikohen sipas parimit të vendbanimit të përhershëm/zakonshtëm të personit, që sipas rregullave ndërkombëtare i përgjigjet konceptit të popullatës së përhershme (rezidente), i cili parim, aplikohet edhe me rastin e regjistrimit të popullsisë.

Me rastin e shfrytëzimit të këtyre informatave të publikuara në këtë buletin, Departamenti i Statistikave të Popullsisë i ESK, do të pranojë sugjerimet, propozimet dhe vërejtjet eventuale të cilat do të na ndihmojnë që në të ardhmen ta begatojmë përmbajtjen e këtij buletini.

Në përgatitjen e Buletinit punuan:

Drejtori i Departamentit të statistikave të popullsisë z. Kadri Sojeva,

Shefi i Divizionit znj. Hamide Kunushevci dhe

Shefet e sektorëve znj. Nazife Pushka dhe Sanije Uka

Përpunimi kompjuterik i të dhënave, Nazife Pushka

Dizajni, Ahmet Cakolli

Prishtinë, Korrik, 2008

Kryeshefi Ekzekutiv i ESK-së,
Avni Kastrati

Lista e simboleve

- DSP Departamenti i Statistikave të Popullsisë
- ESK Enti i Statistikës së Kosovës
- 0 e dhëna është më e vogël se 0,5 të njësisë së dhënë majtas
- : mungojnë të dhënat
- nuk ka dukuri

Përmbajtja

	Faqe
Historiku i shkurtër	5
Burimi i të dhënave	5
Përfshirja.....	6
Analizat elementare	6
Fenomenet vitale në Kosovë sipas viteve	9
Tabela 2.1: Vdekjet sipas vendit ku ka ndodhur ngjarja dhe vendit të përhershëm në komunë, 2007	10
Tabela 2.2: Të vdekurit sipas vendit të përhershëm të të vdekurit në komunë, gjinisë,vendit ku ka ndodhur vdekja dhe përkatësisë etnike, 2007.....	11
Tabela 2.3: Vdekjet sipas vendit të përhershëm të të vdekurit në komunë, gjinisë dhe grup-moshës, 2007	12
Tabela 2.4: Vdekjet sipas vendit të përhershëm të të vdekurit në komunë, statusit martesore dhe gjinisë, 2007.....	14
Tabela 2.5: Vdekjet sipas vendit të përhershëm të të vdekurit në komunë dhe muajve, 2007...	15
Tabela 2.6: Vdekjet sipas grup-moshave, gjinisë dhe përgatitjes shkollore, 2007	17
Tabela 2.7: Vdekjet sipas grup-moshave dhe muajve, 2007	18
Tabela 2.8: Vdekjet sipas përkatësisë etnike, gjinisë dhe grup-moshave, 2007	19
Tabela 2.9: Vdekjet sipas muajve dhe gjinisë 2007.....	20
Tabela 2.10: Vdekjet e dhunshme, sipas komunave - Fatkeqësitë, Vetëvrasjet, Vrasjet, 2007 ...	21
Tabela 2.11: Vdekjet e dhunshme sipas gjinisë dhe grup-moshave, 2007	23
Tabela 2.12: Vdekjet e dhunshme sipas përkatësisë etnike,2007.....	23
Tabela 2.13: Vdekjet e foshnjave sipas vendit të përhershëm të të vdekurit në komunë, moshës dhe tretmanit mjekësor të nënshtruar, 2007	24
Tabela 2.14: Foshnjat e vdekura sipas vendit të përhershëm të të vdekurit në komunë, përkatësisë etnike dhe gjinisë, 2007.....	25
Tabela 2.15: Foshnjat e vdekura sipas gjinisë dhe moshës, 2007	26
Tabela 2.16: Foshnjat e vdekura sipas gjinisë, moshës së nënës dhe radhës së lindjes së fëmiut, 2007.....	28
Tabela 2.17: Foshnjat e vdekura sipas statusit martesor të prindërve dhe nivelit të edukimit, 2007.....	28
Tabela 1.18: Vdekjet e foshnjave sipas muajve dhe gjinisë 2007	30
Pyetëtori për rastet e vdekjeve DEM-2.....	31

Historiku i shkurtër

Të dhënat për vdekje, gjatë viteve 1900-1912 janë siguruar përmes teftereve turke, të cilat i kanë udhëhequr në zyra të veçanta administrative dhe në institucionet fetare.

Edhe në periudhën e viteve 1921-1939, të dhënat për statistikën e jetës janë siguruar kryesisht përmes evidencave në institucionet fetare (kishave dhe xhamive), një pjesë e vogël është siguruar përmes ofiqarive shtetërore.

Pas luftës së dytë botërore, më 9 Maj 1946, aprovohet Ligji mbi Librat amzë shtetërore, ku kjo materie bartet vetëm në kompetencë të organeve shtetërore.

Grumbullimi i të dhënave bëhej në baza mujore nga ofiqarët, në pasqyra përmbledhëse, për të vdekurit, që përmbanin vetëm totalin dhe gjininë. Të dhënat mujore të grumbulluara ishin rezultate demografike p a r a p r a k e.

Pas vitit 1951, të dhënat demografike grumbullohen me pyetësor individual të cilat pastaj përpunoheshin dhe fitoheshin të dhënat p e r f u n d i m t a r e, sipas vendbanimit të përhershëm dhe kohës kur ka ndodhë rasti.

Rrënimi i Sistemit të Statistikave të Demografisë nisë me fillimin e çrregullimeve politike në Kosovë në vitin 1989, ndërsa shkatërrimi total gjatë luftës më 1999, gjë që pason me çrregullimin dhe rrënimin e shumë zyrave të ofiqarive si dhe asgjësimin dhe vjedhjen-tërheqjen e shumë librave amzë (në disa komuna edhe librat amzë prej vitit 1900) në Serbi.

Përpjekjet e para për fillimin e funksionimit të këti institucioni bëhen në fund të vitit 1999, kur UNMIK-u formon regjistrin e ri civil të cilin e jetësoi, me libra amzë dhe çertifikata të reja.

Në vitin 2000, prioritet ishte "Riaktivizimi i Sistemit të Statistikave Vitale", i planifikuar në Departamentin e Statistikave të Popullsisë të ESK. Ndihma e përgjithshme teknike është siguruar nga Universiteti i Montrealit në Kanada, dhe më pastaj edhe nga qeveria holandeze.

Në gusht të vitit 2001, fillon grumbullimi i të dhënave për vdekje

Statistikat Demografike, pas lufte me 1999, fillimisht janë ndihmuar nga CIDA (Canadian International Development Agency) për fazën e parë dhe me Qeverinë Holandeze për fazën e dytë –UNFPA ka qenë si agjencion ekzekutiv i projektit.

Burimi i të dhënave

Njësi raportuese e të dhënave për Vdekjet, janë Zyrat e Gjendjes Civile - Ofiqaritë
Të dhënat grumbullohen me pyetësor statistikor të veçanet DEM-2.

Sipas dispozitave ligjore mbi udhëheqjen e librave amzë, rastet e vdekjeve, në mënyrë obligative, regjistrohen në librat amzë, të selisë së ofiqarisë në të cilin ka ndodhur ngjarja, pa marr parasysh se personat me të cilët lidhet ngjarja, jetojnë në atë vend apo në ndonjë vend tjetër.

Rezultatet e statistikave demografike përpunohen sipas principit të vendbanimit të përhershëm të të vdekurit. Kështu që rezultatet statistikore demografike janë përpunuar sipas principit të vendbanimit të përhershëm, që i përgjigjet konceptcionit të popullsisë së përhershëm (rezidente) i cili aplikohet në regjistrimet e popullsisë.

Ky buletin përmban informatat në lidhje me fenomenet vitale që kanë ngjarë gjatë vitit 2007, të prezantuara në formë tabelore, në shkallë vendi dhe nëpër komuna, për vdekjet e natyrshme dhe ato të dhunshme sipas veçorive kryesore si: moshë, gjinia, përkatësia kombëtare, përgatitja shkollore, etj.

Përfshirja

Pas luftës së vitit 1999, është vlerësuar se rastet e statistikës vitale –vdekjet përfshihen rreth 75%

Është me rëndësi të veçanët zbatimimi i rregullativës ligjore mbi regjistrimet e ngjarjeve vitale – rastet e vdekjeve në librat amzë, në zyrat e gjendjes civile.

Ngjarjet vitale të cilat ndodhin në vendbanimet me shumicë serbe, kryesisht nuk regjistrohen në Zyrat e Gjendjes Civile të Kosovës. Andaj, DSP i ESK nuk posedon informacione për atë pjesë të popullatës së Kosovës.

Analizat elementare

Në bazë të informatave të grumbulluara në këtë publikim, të raportuara nga familjarët dhe të regjistruara në librat amzë për vdekjet, në vitin 2007, në Kosovë janë regjistruar 6681 vdekje, prej tyre 3867 meshkuj apo 57,9% dhe 2814 femra apo 42,1%.

Mortaliteti është 3.1 promil.

37,9% e rasteve të vdekjeve kanë ndodhur në institucione shëndetësore, ndërsa 62,1% kanë ndodhur në shtëpi apo vend tjetër.

Sipas komunës ku ka ndodhë ngjarja, Prishtina zen vendin e parë me 30%, vendin e dytë Prizreni me 9,9% , të tretin Gjakova me 6.3% etj.

71,2% e të vdekurve janë të moshës 60 e më shumë vjeç.

Kuartali i parë i vitit merr pjesë me 28,7%, ndërsa muaji Shkurt zen vendin e parë me me 9,9%.

Shqiptarët marrin pjesë me 94%.

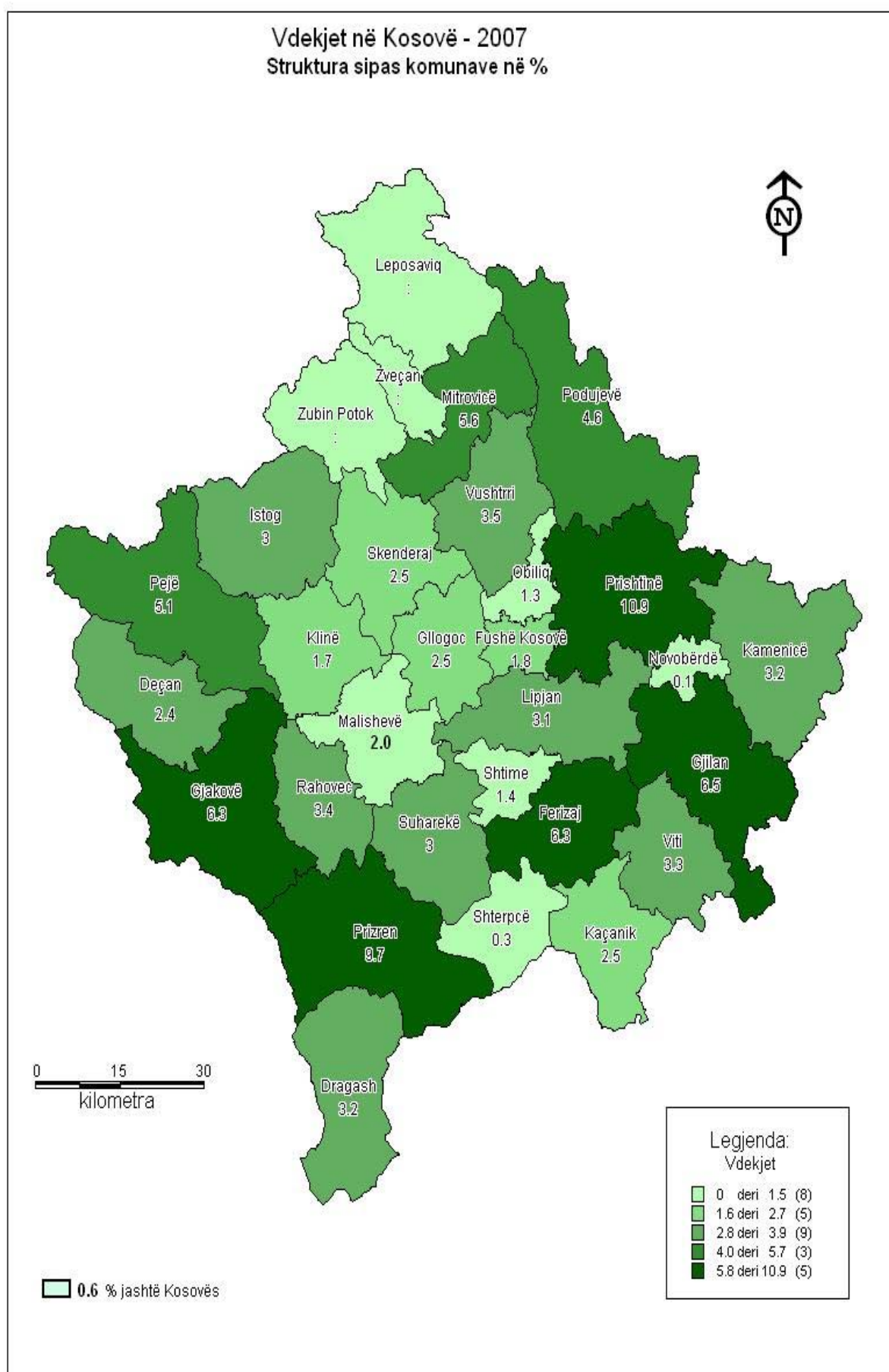
Vdekje të dhunshme në vitin 2007 ka patur gjithsej 214 raste apo 3,2%.

Fatkeqësi 142 apo 66.4%, vetëvrasje 33 apo 15.4% dhe vrasje 39 apo 18.2%. Tek të gjitha vdekjet e dhunshme dominon moshë 20-49 vjeç edhe te meshkujt edhe te femrat.

Foshnje të vdekura për vitin 2007 ishin 366 dhe pjesëmarrja e tyre në gjithsej të vdekur është 5.5%. Meshkuj 196 apo 53.6%, Femra 170 apo 46.4%.

Vdekjet perinatale – deri 6 ditë kanë qenë 254 apo 69.4%, vdekjet neonatale – 7 deri 27 ditë kanë qenë 54 apo 14.8% dhe vdekjet posneonatale – 28 ditë deri 11 muaj kanë qenë 58 apo 15.8% foshnje.

VDEKJET (DEM-2)



Fenomenet vitale në Kosovë sipas viteve

Vitet	Popullsia në (000) banorë	Të lindur gjallë	Të vdekur		Shtimi natyror	Kurorëzimet	Shkurorëzimet
			Gjithsej	Foshnje			
2002	1985	36136	5654	403	30482	18280	...
2003	2016	31994	6417	483	25577	17034	...
2004	2041	35063	6399	415	28664	16989	1293
2005	2070	37218	7207	357	30011	15732	1445
2006	2100	34187	7479	410	26708	15825	1480
2007	2126	33112	6681	366	26431	16824	1558

Vitet	Në 1000 banorë				Shkurorëzimet në 1000 kurorëzimet	Foshnje të vdekura në 1000 të lindur gjallë
	Të lindur të gjallë	Të vdekur	Shtimi natyror	Kurorëzimet		
2002	18,2	2,8	15,4	9,2	...	11,2
2003	15,9	3,2	12,7	8,4	...	15,1
2004	17,2	3,1	14,0	8,3	76,1	11,8
2005	18,0	3,5	14,5	7,6	91,9	9,6
2006	16,3	3,6	12,7	7,5	93,5	12,0
2007	15,6	3,1	12,4	7,9	92,6	11,1

Tabela 2.1: Vdekjet sipas vendit ku ka ndodhur ngjarja dhe vendit të përhershëm në komunë, 2007

Komunat	Komuna ku ka ndodhur vdekja	%	Komuna e vendit të përhershëm të të vdekurit	%
Deçani	113	1,7	160	2,4
Gjakova	422	6,3	422	6,3
Gllgovci	97	1,5	167	2,5
Gjilani	408	6,1	432	6,5
Dragashi	176	2,6	213	3,2
Istogu	151	2,3	198	3,0
Kaçaniku	118	1,8	170	2,5
Klina	88	1,3	115	1,7
Fushë Kosova	67	1,0	120	1,8
Kamenica	151	2,3	212	3,2
Mitrovica	252	3,8	377	5,6
Leposaviqi				
Lipjani	110	1,6	210	3,1
Novobërda	7	0,1	7	0,1
Obiliqi	60	0,9	90	1,3
Rahoveci	136	2,0	229	3,4
Peja	326	4,9	341	5,1
Podujeva	183	2,7	307	4,6
Prishtina	2001	30,0	728	10,9
Prizreni	663	9,9	645	9,7
Skenderaji	105	1,6	165	2,5
Shtime	54	0,8	94	1,4
Shtërpce	15	0,2	22	0,3
Suhareka	105	1,6	198	3,0
Ferizaji	291	4,4	420	6,3
Vitia	152	2,3	223	3,3
Vushtrria	137	2,1	237	3,5
Zubin Potoku			2	0,0
Zveqani			2	0,0
Malisheva	55	0,8	132	2,0
Jashtë Kosovës	238	3,6	43	0,6
Gjithsej	6681	100,0	6681	100,0

Tabela 2.2: Të vdekurit sipas vendit të përhershëm të të vdekurit në komunë, gjinisë, vendit ku ka ndodhur vdekja dhe përkatësisë etnike, 2007

Komunat	Gjithsej	Gjinia		Vdekja ka ndodhur			Përkatësia etnike					
		Meshkuj	Femra	Ne institucione medicinale	Shtëpi	Vend tjetër	Shqiptarë	Serbë	Turq	Romë	Boshnjak	Tjerë
Deçani	160	100	60	39	115	6	159	0	0	0	1	0
Gjakova	422	229	193	207	206	9	413	0	0	2	1	6
Glogovci	167	95	72	72	92	3	165	0	0	0	1	1
Gjilani	432	225	207	153	275	4	414	13	2	0	3	0
Dragashi	213	114	99	38	174	1	122	1	0	0	86	4
Istogu	198	130	68	27	162	9	180	0	0	1	13	4
Kaçaniku	170	89	81	49	115	6	170	0	0	0	0	0
Klina	115	71	44	25	88	2	114	0	0	1	0	0
Fushë Kosova	120	66	54	53	65	2	110	5	0	2	0	3
Kamenica	212	109	103	55	152	5	198	11	0	1	2	0
Mitrovica	377	215	162	141	222	14	361	2	0	1	10	3
Leposaviqi	0	0	0	0	0	0	0	0	0	0	0	0
Lipjani	210	139	71	95	111	4	191	17	0	1	0	1
Novobërda	7	6	1	1	6	0	5	2	0	0	0	0
Obiliqi	90	52	38	33	56	1	89	1	0	0	0	0
Rahoveci	229	131	98	89	135	5	220	8	0	0	0	1
Peja	341	206	135	67	264	10	301	0	0	2	35	3
Podujeva	307	171	136	124	182	1	306	0	0	1	0	0
Prishtina	728	419	309	425	289	14	716	6	0	0	5	1
Prizreni	645	385	260	209	423	13	569	2	13	3	58	0
Skenderaji	165	114	51	62	96	7	163	1	0	0	0	1
Shtime	94	56	38	42	45	7	89	1	0	0	1	3
Shtërpce	22	10	12	5	15	2	18	4	0	0	0	0
Suhareka	198	109	89	84	111	3	198	0	0	0	0	0
Ferizaji	420	245	175	157	255	8	409	0	0	1	7	3
Vitia	223	127	96	65	152	6	199	22	0	1	1	0
Vushtrria	237	143	94	109	124	4	234	2	0	0	0	1
Zubin Potoku	2	2	0	2	0	0	1	1	0	0	0	0
Zveçani	2	2	0	1	1	0	0	2	0	0	0	0
Malisheva	132	78	54	75	52	5	131	0	0	0	1	0
Jashtë Kosovës	43	29	14	28	12	3	34	1	3	0	2	3
Gjithsej	6681	3867	2814	2532	3995	154	6279	102	18	17	227	38
%	100,0	57,9	42,1	37,9	59,8	2,3	94,0	1,5	0,3	0,3	3,4	0,6

Tabela 2.3: Vdekjet sipas vendit të përhershëm të të vdekurit në komunë, gjinisë dhe grup- moshës, 2007

Komunat	Gjithsej	Meshkuj	Femra	Grup - moshë										E pa njohur
				më pak se 1 vit	1 - 9	10 -19	20 - 29	30 - 39	40 - 49	50 - 59	60- 69	70 - 79	80 +	
Deçani	160	100	60	3	0	2	6	6	3	12	31	47	50	0
Gjakova	422	229	193	22	8	4	8	13	20	49	73	142	83	0
Glogovci	167	95	72	17	4	1	3	2	8	17	39	53	23	0
Gjilani	432	225	207	18	2	5	5	13	17	39	91	154	88	0
Dragashi	213	114	99	2	2	1	2	1	7	18	31	72	77	0
Istogu	198	130	68	5	1	5	5	4	14	24	43	56	41	0
Kaçaniku	170	89	81	8	2	2	0	5	9	22	41	50	31	0
Klina	115	71	44	6	1	2	2	6	9	13	26	26	24	0
Fushë Kosova	120	66	54	8	3	0	4	3	4	15	31	37	15	0
Kamenica	212	109	103	2	1	1	6	4	12	20	33	70	63	0
Mitrovica	377	215	162	17	0	3	2	9	16	58	102	114	56	0
Leposaviqi	0	0	0	0	0	0	0	0	0	0	0	0	0	0
Lipjani	210	139	71	12	6	1	4	5	10	31	53	54	34	0
Novobërda	7	6	1	0	0	0	0	0	1	1	2	1	2	0
Obiliqi	90	52	38	10	1	0	3	3	5	13	20	25	10	0
Rahoveci	229	131	98	20	0	2	4	6	12	23	46	76	40	0
Peja	341	206	135	15	3	1	6	9	12	31	85	123	56	0
Podujeva	307	171	136	12	5	2	3	12	15	33	92	88	45	0
Prishtina	728	419	309	79	4	4	7	21	51	90	178	194	100	0
Prizreni	645	385	260	22	2	3	14	23	34	77	129	196	145	0
Skenderaji	165	114	51	8	3	6	4	8	10	23	38	30	35	0
Shtime	94	56	38	4	1	2	1	4	9	12	26	19	16	0
Shtërpce	22	10	12	1	0	0	0	0	1	3	4	7	6	0
Suhareka	198	109	89	17	2	0	2	4	14	20	47	58	34	0
Ferizaji	420	245	175	21	10	4	6	14	18	55	91	131	70	0
Vitja	223	127	96	8	3	1	6	6	12	18	48	79	42	0
Vushtrria	237	143	94	8	1	5	2	4	14	29	56	82	36	0
Zubin Potoku	2	2	0	0	0	0	0	1	0	1	0	0	0	0
Zveçani	2	2	0	0	0	0	0	0	0	1	0	1	0	0
Malisheva	132	78	54	14	5	3	0	6	8	17	28	31	20	0
Jashtë Kosovës	43	29	14	7	1	0	4	1	6	8	8	4	4	0
Gjithsej	6681	3867	2814	366	71	60	109	193	351	773	1492	2020	1246	0
%	100,0	57,9	42,1	5,5	1,1	0,9	1,6	2,9	5,3	11,6	22,3	30,2	18,6	0,0

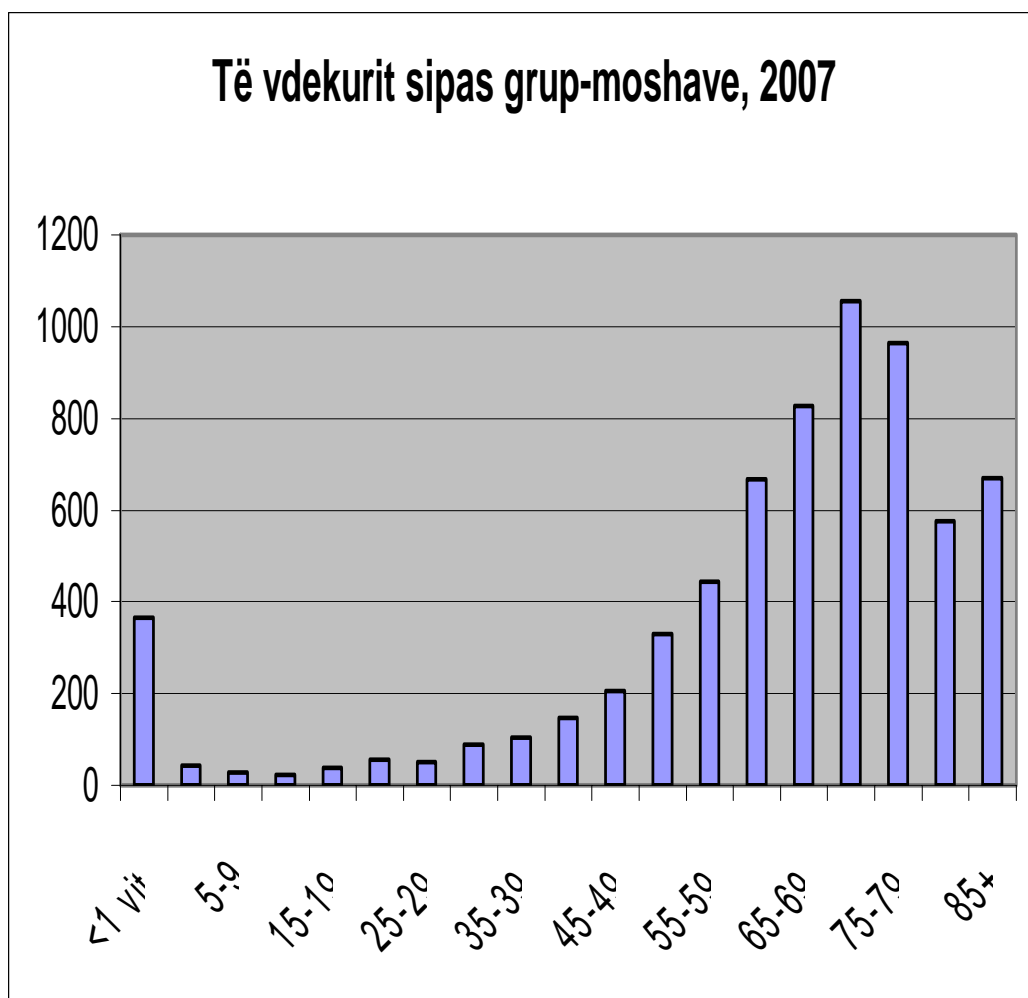


Tabela 2.4: Vdekjet sipas vendit të përhershëm të të vdekurit në komunë, statusit martesore dhe gjinisë, 2007

Komunat	Gjithsej	Gjinia		I / E pa kurorëzuar		I / E kurorëzuar		I / E vejë		I / E shkurorëzuar		I / E panjohur	
		Meshkuj	Femra	Meshkuj	Femra	Meshkuj	Femra	Meshkuj	Femra	Meshkuj	Femra	Meshkuj	Femra
Deçani	160	100	60	8	0	78	36	8	20	1	0	5	4
Gjakova	422	229	193	13	10	173	84	24	78	4	0	15	21
Glogovci	167	95	72	9	1	79	60	3	11	0	0	4	0
Gjilani	432	225	207	13	4	129	82	74	116	1	1	8	4
Dragashi	213	114	99	9	5	82	51	19	41	0	1	4	1
Istogu	198	130	68	7	3	112	48	8	13	1	1	2	3
Kaçaniku	170	89	81	7	3	71	48	8	30	0	0	3	0
Klina	115	71	44	7	1	56	27	7	15	0	0	1	1
Fushë Kosova	120	66	54	0	0	53	33	11	19	0	0	2	2
Kamenica	212	109	103	6	4	85	42	16	54	0	1	2	2
Mitrovica	377	215	162	14	8	141	75	12	40	0	0	48	39
Leposaviqi	0	0	0	0	0	0	0	0	0	0	0	0	0
Lipjani	210	139	71	5	0	119	47	6	22	0	0	9	2
Novobërda	7	6	1	1	0	4	0	1	1	0	0	0	0
Obiliqi	90	52	38	1	1	40	24	10	13	0	0	1	0
Rahoveci	229	131	98	8	2	93	47	20	38	1	0	9	11
Peja	341	206	135	22	7	166	94	12	28	1	2	5	4
Podujeva	307	171	136	4	2	130	86	32	41	0	0	5	7
Prishtina	728	419	309	14	4	354	202	31	84	0	6	20	13
Prizreni	645	385	260	19	5	317	142	29	95	0	0	20	18
Skenderaji	165	114	51	9	4	76	28	12	13	0	0	17	6
Shtime	94	56	38	3	3	40	21	8	14	0	0	5	0
Shtërpce	22	10	12	0	1	9	5	1	6	0	0	0	0
Suhareka	198	109	89	7	5	93	66	7	16	0	0	2	2
Ferizaji	420	245	175	13	9	189	105	27	59	1	0	15	2
Vitia	223	127	96	7	1	91	63	21	30	4	0	4	2
Vushtrria	237	143	94	7	3	117	55	11	24	0	1	8	11
Zubin Potoku	2	2	0	1	0	1	0	0	0	0	0	0	0
Zveqani	2	2	0	1	0	0	0	0	0	0	0	1	0
Malisheva	132	78	54	4	2	62	37	11	15	0	0	1	0
Jashtë Kosovës	43	29	14	0	0	26	12	1	2	0	0	2	0
Gjithsej	6681	3867	2814	219	88	2986	1620	430	938	14	13	218	155
%	100,0	57,9	42,1	3,3	1,3	44,7	24,2	6,4	14,0	0,2	0,2	3,3	2,3

Tabela 2.5: Vdekjet sipas vendit të përhershëm të të vdekurit në komunë dhe muajve, 2007

Komunat	Gjithsej	%	M u a j t											
			Janar	Shkurt	Mars	Prill	Maj	Qershor	Korrik	Gusht	Shtator	Tetor	Nëntor	Dhjetor
Deçani	160	2,4	16	13	22	12	14	9	9	14	18	15	12	6
Gjakova	422	6,3	42	46	42	40	33	35	31	38	25	31	35	24
Gllgovci	167	2,5	18	26	15	8	9	16	16	12	18	10	9	10
Gjilani	432	6,5	49	47	36	33	38	39	32	20	23	33	47	35
Dragashi	213	3,2	12	15	14	18	18	22	20	18	26	18	24	8
Istogu	198	3,0	21	20	12	15	18	18	13	17	13	17	13	21
Kaçaniku	170	2,5	20	15	21	14	10	9	15	15	11	13	10	17
Klina	115	1,7	9	10	21	9	11	7	8	9	7	10	5	9
Fushë Kosova	120	1,8	11	17	13	4	9	7	8	12	11	7	11	10
Kamenica	212	3,2	19	23	17	20	14	14	14	17	12	14	29	19
Mitrovica	377	5,6	32	33	48	24	31	46	30	30	31	32	24	16
Leposaviqi	0	0,0	0	0	0	0	0	0	0	0	0	0	0	0
Lipjani	210	3,1	19	23	19	20	13	18	17	18	15	14	19	15
Novobërda	7	0,1	0	1	1	0	2	0	1	0	1	0	0	1
Obiliqi	90	1,3	3	14	7	7	10	5	7	10	11	6	6	4
Rahoveci	229	3,4	24	14	30	7	18	21	20	15	21	26	15	18
Peja	341	5,1	32	30	25	28	28	33	30	29	24	32	26	24
Podujeva	307	4,6	29	39	31	27	25	22	24	20	17	27	19	27
Prishtina	728	10,9	77	68	60	52	55	59	51	72	53	59	60	62
Prizreni	645	9,7	56	64	56	51	55	56	64	47	51	54	48	43
Skenderaji	165	2,5	15	14	16	21	13	12	20	16	11	9	11	7
Shtime	94	1,4	11	12	3	7	11	4	11	7	7	6	8	7
Shtërpce	22	0,3	1	3	1	5	1	4	2	0	2	2	0	1
Suhareka	198	3,0	15	16	20	19	12	17	24	19	16	18	15	7
Ferizaji	420	6,3	40	35	34	44	31	29	29	26	37	36	39	40
Vitia	223	3,3	24	24	15	22	15	19	16	19	15	17	21	16
Vushtrria	237	3,5	20	22	21	21	20	21	22	21	15	16	19	19
Zubin Potoku	2	0,0	2	0	0	0	0	0	0	0	0	0	0	0
Zveqani	2	0,0	0	1	1	0	0	0	0	0	0	0	0	0
Malisheva	132	2,0	15	16	13	13	16	13	10	7	8	8	9	4
Jashtë Kosovës	43	0,6	4	2	3	3	2	4	3	5	6	4	3	4
Gjithsej	6681	100,0	636	663	617	544	532	559	547	533	505	534	537	474
%			9,5	9,9	9,2	8,1	8,0	8,4	8,2	8,0	7,6	8,0	8,0	7,1

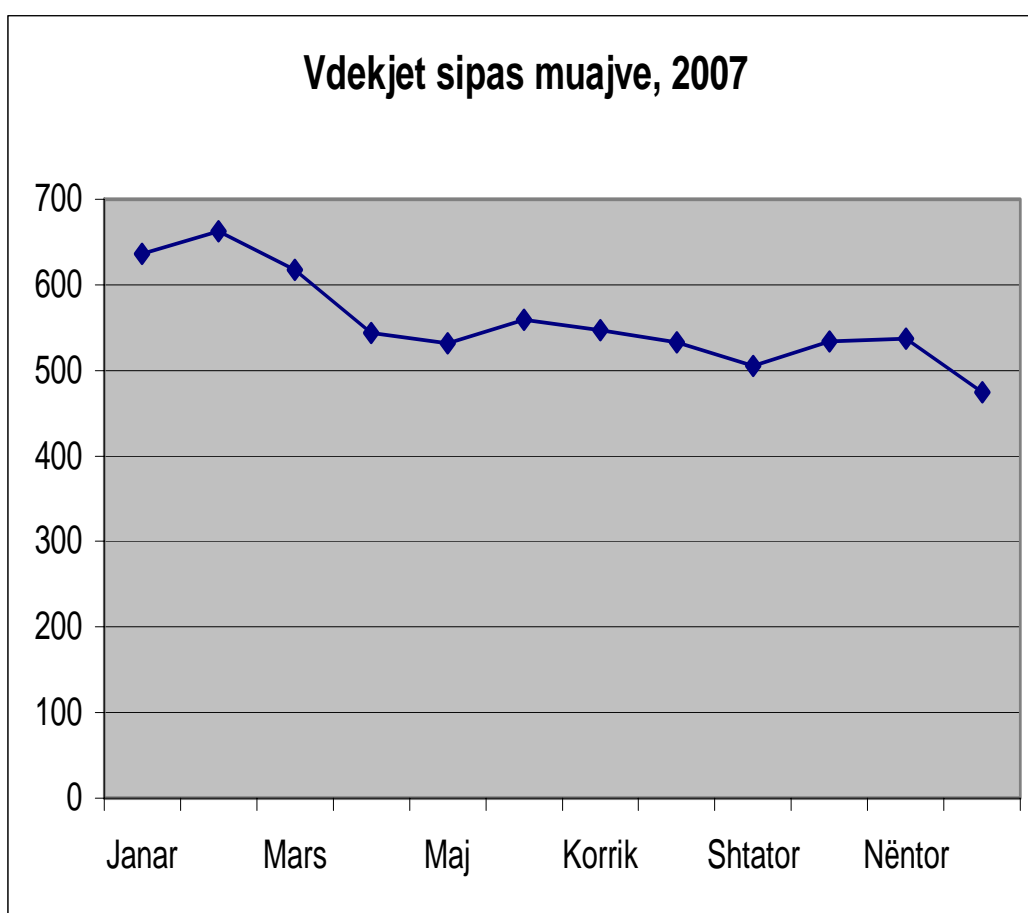


Tabela 2.6: Vdekjet sipas grup-moshave, gjinisë dhe përgatitjes shkollore, 2007

Grup-moshat	Gjithsej	Gjinia		Përgatitja shkollore													
				Pa shkollë		Shkolla fillore e pakryer		Shkolla fillore e kryer		Shkolla e mesme		Shkolla e lartë		Fakulteti		I / E panjohur	
		Meshkuj	Femra	Gjinia													
				M	F	M	F	M	F	M	F	M	F	M	F	M	F
14 e më pakë vite	459	245	214	27	44	21	108	190	14	0	0	0	0	0	0	7	48
15-19	38	29	9	1	1	5	3	5	3	13	0	0	0	0	0	5	2
20-24	57	35	22	3	1	1	4	4	4	13	8	0	0	1	0	13	5
25-29	52	42	10	2	1	2	0	6	4	18	2	0	0	0	1	14	2
30-34	88	61	27	3	2	7	2	11	5	26	7	1	1	0	0	13	10
35-39	105	64	41	3	4	3	1	5	16	33	10	2	2	1	0	17	8
40-44	146	99	47	2	4	3	4	12	19	55	10	4	2	0	0	23	8
45-49	205	127	78	2	3	7	12	31	23	53	21	2	2	7	2	25	15
50-54	329	235	94	3	3	16	23	46	32	103	13	11	1	10	1	46	21
55-59	444	292	152	8	22	40	44	74	45	106	15	13	5	7	0	44	21
60-64	666	414	252	16	67	67	84	124	43	99	16	9	1	13	1	86	40
65-69	826	512	314	59	114	104	75	180	48	74	13	9	1	6	2	80	61
70-74	1056	583	473	118	256	163	93	133	25	42	5	9	1	8	1	110	92
75-79	964	543	421	166	263	143	58	108	32	30	1	6	1	5	0	85	66
80-89	978	469	509	226	361	100	50	34	10	17	5	6	0	3	0	83	83
90-99	252	111	141	75	116	9	7	4	1	2	1	1	0	1	0	19	16
100 e më shumë	16	6	10	5	10	1	0	0	0	0	0	0	0	0	0	0	0
E panjohur	0	0	0	0	0	0	0	0	0	0	0	0	0	0	0	0	0
Gjithsej	6681	3867	2814	719	1272	692	568	967	324	684	127	73	17	62	8	670	498
%	100	57,9	42,1	10,8	19,0	10,4	8,5	14,5	4,8	10,2	1,9	1,1	0,3	0,9	0,1	10,0	7,5

Tabela 2.7: Vdekjet sipas grup-moshave dhe muajve, 2007

Grup-moshat e të të vdekurve	Gjithsej	M u a j t											
		Janar	Shkurt	Mars	Prill	Maj	Qershor	Korrik	Gusht	Shtator	Tetor	Nëntor	Dhjetor
Më pak se 1 vit	366	28	37	27	31	34	37	44	31	30	35	11	21
1-4	42	9	5	4	2	8	4	3	4	1	1		1
5-9	29	4	2	3	4	2	2	2	3	5	1	1	
10-14	22	2	2			3	3	4	2	3	1	1	1
15-19	38	1	3	3	6	6	6	2	2	2	2	3	2
20 -24	57	5	3	1	2	3	3	10	5	9	4	5	7
25-29	52	4	2	5	3	3	5	5	6	8	6	3	2
30-34	88	9	5	12	7	2	9	7	8	10	7	7	5
35-39	105	5	7	13	6	9	12	9	18	7	6	8	5
40-44	146	16	14	16	9	13	12	14	14	12	8	10	8
45-49	205	21	18	17	16	22	17	23	11	18	20	12	10
50-54	329	34	30	33	30	23	27	21	27	25	27	26	26
55-59	444	30	30	35	34	37	34	50	22	42	44	40	46
60-64	666	65	60	54	60	47	56	46	65	51	49	58	55
65-69	826	67	84	71	66	62	62	77	67	58	79	72	61
70-74	1056	106	110	108	74	88	81	68	72	91	80	100	78
75-79	964	103	100	87	71	76	86	71	79	62	84	93	52
80-84	577	48	69	62	49	46	57	41	47	36	36	42	44
85 e më shumë	669	79	82	66	74	48	46	50	50	35	44	45	50
E panjohur													
Gjithsej	6681	636	663	617	544	532	559	547	533	505	534	537	474
%	100.0	9,5	9,9	9,2	8,1	8,0	8,4	8,2	8,0	7,6	8,0	8,0	7,1

Tabela 2. 8: Vdekjet sipas përkatësisë etnike, gjinisë dhe grup-moshave, 2007

Përkatësia etnike dhe gjinia	Gjithsej	M o s h a										E panjohur	
		më pak se vit	1-4	5-9	10-19	20-29	30-39	40-49	50-59	60-69	70 e më shumë		
Shqiptarë	Meshkuj	3645	195	19	13	44	76	117	212	496	881	1592	
	Femra	2634	170	23	13	15	32	67	122	233	533	1426	
	G j i t h s e j	6279	365	42	26	59	108	184	334	729	1414	3018	
Serbë	Meshkuj	65	0	0	0	0	0	4	5	8	17	31	
	Femra	37	0	0	0	0	0	0	0	4	8	25	
	G j i t h s e j	102	0	0	0	0	0	4	5	12	25	56	
Turk	Meshkuj	12	0	0	0	0	0	0	2	4	2	4	
	Femra	6	0	0	0	0	0	0	0	1	1	4	
	G j i t h s e j	18	0	0	0	0	0	0	2	5	3	8	
Rom	Meshkuj	11	1	0	1	0	0	0	2	0	2	5	
	Femra	6	0	0	0	0	0	0	0	1	2	3	
	G j i t h s e j	17	1	0	1	0	0	0	2	1	4	8	
Boshnjak	Meshkuj	111	0	0	1	0	0	2	2	13	19	74	
	Femra	116	0	0	0	0	0	0	3	5	21	87	
	G j i t h s e j	227	0	0	1	0	0	2	5	18	40	161	
Të tjerët	Meshkuj	23	0	0	0	0	1	2	3	6	5	6	
	Femra	15	0	0	1	1	0	1	0	2	1	9	
	G j i t h s e j	38	0	0	1	1	1	3	3	8	6	15	
	Meshkuj	3867	196	19	15	44	77	125	226	527	926	1712	
	Femrat	2814	170	23	14	16	32	68	125	246	566	1554	
	G j i t h s e j	6681	366	42	29	60	109	193	351	773	1492	3266	
%		100.0	5,5	0,6	0,4	0,9	1,6	2,9	5,3	11,6	22,3	48,9	0,0

Tabela 2.9: Vdekjet sipas muajve dhe gjinisë 2007

M u a j t	G j i n i a		
	Total	Meshkuj	Femra
Janar	636	367	269
Shkurt	663	374	289
Mars	617	347	270
Prill	544	308	236
Maj	532	300	232
Qershor	559	342	217
Korrik	547	314	233
Gusht	533	322	211
Shtator	505	306	199
Tetor	534	298	236
Nëntor	537	297	240
Dhjetor	474	292	182
Total	6.681	3.867	2.814
%	100,0	57,9	42,1

Tabela 2.10: Vdekjet e dhunshme, sipas komunave - Fatkeqësitë, Vetëvrasjet, Vrasjet, 2007

Komunat	Vdekjet e dhunëshme			
	Gjithsej	<i>Fat keqësit</i>	<i>Vetëvrasjet</i>	<i>Vrasjet</i>
Deçani	7	4	2	1
Gjakova	14	9	2	3
Glogovci	10	5	2	3
Gjilani	10	8	1	1
Dragashi	1	0	0	1
Istogu	4	3	0	1
Kaçaniku	10	4	2	4
Klina	2	2	0	0
Fushë Kosova	8	4	1	3
Kamenica	1	1	0	0
Mitrovica	9	9	0	0
Leposaviqi	0	0	0	0
Lipjani	7	4	1	2
Novobërda	0	0	0	0
Obiliqi	6	4	2	0
Rahoveci	7	5	2	0
Peja	14	11	1	2
Podujeva	7	1	2	4
Prishtina	45	35	7	3
Prizreni	11	9	1	1
Skenderaji	4	2	0	2
Shtime	2	2	0	0
Shtërpce	0	0	0	0
Suhareka	8	8	0	0
Ferizaji	12	5	3	4
Vitia	4	2	1	1
Vushtrria	2	2	0	0
Zubin Potoku	0	0	0	0
Zveçani	0	0	0	0
Malisheva	9	3	3	3
Jashtë Kosovës	0	0	0	0
G j i t h s e j	214	142	33	39
%	100	66,4	15,4	18,2

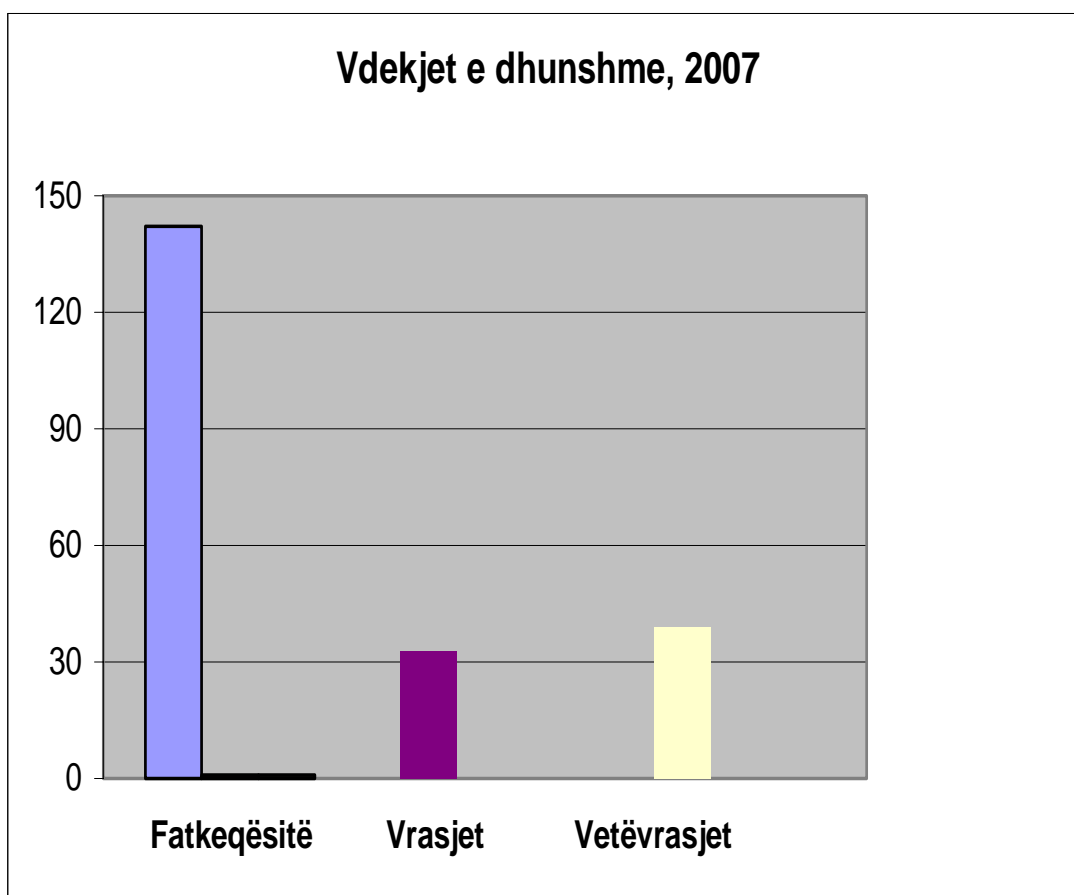


Tabela 2.11: Vdekjet e dhunshme sipas gjinisë dhe grup-moshave, 2007

F a t k e q ë s i t								
Gjinia	Gjithsej	G r u p - m o s h a t						
		0-4	5-9	10-14	15-19	20-49	50 e më shumë	E panjohur
Femra	29	0	2	1	2	11	11	0
Meshkuj	113	0	2	4	1	61	33	0
Gjithsej	142	0	4	5	3	72	58	0
V e t ë v r a s j e t								
Gjinia	Gjithsej	G r u p - m o s h a t						
		0-4	5-9	10-14	15-19	20-49	50 e më shumë	E panjohur
Femra	4	0	0	1	0	3	0	0
Meshkuj	29	0	0	1	0	23	5	0
Gjithsej	33	0	0	2	0	26	5	0
V r a s j e t								
Gjinia	Gjithsej	G r u p - m o s h a t						
		0-4	5-9	10-14	15-19	20-49	50 e më shumë	E panjohur
Femra	6	0	0	0	0	4	3	0
Meshkuj	33	0	0	1	3	18	10	0
Gjithsej	39	0	0	1	3	22	13	0

Tabela 2.12: Vdekjet e dhunshme sipas përkatësisë etnike,2007

Përkatësia etnike	Gjithsej	Fatkeqësitë	Vetëvrasjet	Vrasjet
S h q i p t a r	207	136	33	38
S e r b	2	2	0	0
B o s h n j a k	1	1	0	0
T u r q	0	0	0	0
R o m ë	1	1	0	0
T ë t j e r ë	3	2	0	1
G j i t h s e j	214	142	33	39
%	100	66,4	15,4	18,2

Tabela 2.13: Vdekjet e foshnjave sipas vendit të përhershëm të të vdekurit në komunë, moshës dhe tretmanit mjekësor të nënshtruar, 2007

Komunat	Gjithsej	Me tretman mjekësor	Deri ne 24 orë		1-6 ditë		7-27 dite		1-3 muaj		4-7 muaj		8-11 muaj	
			Gjithsej	Me tretman mjekësor	Gjithsej	Me tretman mjekësor	Gjithsej	Me tretman mjekësor	Gjithsej	Me tretman mjekësor	Gjithsej	Me tretman mjekësor	Gjithsej	Me tretman mjekësor
Deçani	3	3	0	0	1	1	2	2	0	0	0	0	0	0
Gjakova	21	20	4	4	10	10	2	2	2	3	1	1	0	1
Glogovci	17	17	0	0	10	10	3	3	2	2	2	2	0	0
Gjilani	17	16	2	2	6	6	2	2	2	2	2	2	3	3
Dragashi	1	1	0	0	1	1	0	0	0	0	0	0	0	0
Istogu	5	5	1	1	2	2	0	0	2	2	0	0	0	0
Kaçaniku	9	8	7	7	1	1	0	0	0	0	0	0	0	0
Klina	6	6	1	1	4	4	0	0	1	1	0	0	0	0
Fushë Kosova	8	8	1	1	4	4	2	2	0	1	0	0	0	1
Kamenica	2	2	0	0	1	1	0	0	1	1	0	0	0	0
Mitrovica	17	17	3	3	9	9	2	2	2	2	0	0	1	1
Leposaviqi	0	0	0	0	0	0	0	0	0	0	0	0	0	0
Lipjani	12	12	1	1	8	8	1	1	1	1	0	0	1	1
Novobërda	0	0	0	0	0	0	0	0	0	0	0	0	0	0
Obiliqi	10	10	2	2	6	6	2	2	0	0	0	0	0	0
Rahoveci	20	17	4	4	7	7	3	3	1	3	0	0		2
Peja	15	15	3	3	7	7	5	5	0	0	0	0	0	0
Podujeva	12	10	2	2	4	4	2	2	1	2	0	0	0	1
Prishtina	83	83	26	26	34	34	10	10	8	8	3	3	1	1
Prizreni	22	20	3	3	6	6	6	6	4	5	0	0	0	1
Skenderaj	7	7	1	1	5	5	0	0	1	1	0	0	0	0
Shtime	4	4	0	0	4	4	0	0	0	0	0	0	0	0
Shtërpce	1	1	0	0	1	1	0	0	0	0	0	0	0	0
Suhareka	17	17	4	4	5	5	6	6	2	2	0	0	0	0
Ferizaj	25	24	10	10	9	9	1	1	4	4	0	0	0	0
Vitia	8	8	2	2	3	3	2	2	0	0	1	1	0	0
Vushtrria	8	8	2	2	4	4	0	0	2	2	0	0	0	0
Zubin Potoku	0	0	0	0	0	0	0	0	0	0	0	0	0	0
Zveçani	0	0	0	0	0	0	0	0	0	0	0	0	0	0
Malisheva	16	15	2	2	9	9	3	3	0	0	0	0	1	1
Jashtë Kosovës	0	0	0	0	0	0	0	0	0	0	0	0	0	0
Gjithsej	366	357	93	89	161	159	54	54	42	40	9	8	7	6
%	100	97,5	25,4	24,3	44,0	43,4	14,8	14,8	11,5	10,9	2,5	2,2	1,9	1,6

Tabela 2.14: Foshnjat e vdekura sipas vendit të përhershëm të të vdekurit në komunë, përkatësisë etnike dhe gjinisë, 2007

Komunat	Gjithsej	Shqiptar		Serb		Romë		Boshnjak		Turq		Të tjerë	
		M	F	M	F	M	F	M	F	M	F	M	F
Deçani	3	0	3	0	0	0	0	0	0	0	0	0	0
Gjakova	21	10	11	0	0	0	0	0	0	0	0	0	0
Gllgovci	17	11	6	0	0	0	0	0	0	0	0	0	0
Gjilani	17	8	9	0	0	0	0	0	0	0	0	0	0
Dragashi	1	1	0	0	0	0	0	0	0	0	0	0	0
Istogu	5	2	3	0	0	0	0	0	0	0	0	0	0
Kaçaniku	9	0	9	0	0	0	0	0	0	0	0	0	0
Klina	6	4	2	0	0	0	0	0	0	0	0	0	0
Fushë Kosova	8	4	4	0	0	1	0	0	0	0	0	0	0
Kamenica	2	1	1	0	0	0	0	0	0	0	0	0	0
Mitrovica	17	8	9	0	0	0	0	0	0	0	0	0	0
Leposaviqi	0	0	0	0	0	0	0	0	0	0	0	0	0
Lipjani	12	7	5	0	0	0	0	0	0	0	0	0	0
Novobërda	0	0	0	0	0	0	0	0	0	0	0	0	0
Obiliqi	10	4	6	0	0	0	0	0	0	0	0	0	0
Rahoveci	20	14	6	0	0	0	0	0	0	0	0	0	0
Peja	15	6	9	0	0	0	0	0	0	0	0	0	0
Podujeva	12	8	4	0	0	0	0	0	0	0	0	0	0
Prishtina	83	41	42	0	0	0	0	0	0	0	0	0	0
Prizreni	22	12	10	0	0	0	0	0	0	0	0	0	0
Skenderaji	7	5	2	0	0	0	0	0	0	0	0	0	0
Shtime	4	2	2	0	0	0	0	0	0	0	0	0	0
Shtërpce	1	1	0	0	0	0	0	0	0	0	0	0	0
Suhareka	17	12	5	0	0	0	0	0	0	0	0	0	0
Ferizaji	25	17	8	0	0	0	0	0	0	0	0	0	0
Vitia	8	4	4	0	0	0	0	0	0	0	0	0	0
Vushtrria	8	6	2	0	0	0	0	0	0	0	0	0	0
Zubin Potoku	0	0	0	0	0	0	0	0	0	0	0	0	0
Zveqani	0	0	0	0	0	0	0	0	0	0	0	0	0
Malisheva	16	8	8	0	0	0	0	0	0	0	0	0	0
Jashtë Kosovës	0	0	0	0	0	0	0	0	0	0	0	0	0
Gjithsej	366	195	170	0	0	1	0	0	0	0	0	0	0

Tabela 2.15: Foshnjat e vdekura sipas gjinisë dhe moshës, 2007

Moshë	G j i t h s e j	G j i n i a	
		Meshkuj	Femra
Deri në 24 orë	93	45	48
1 ditë	39	21	18
2 ditë	30	18	12
3 ditë	18	12	6
4 ditë	20	12	8
5 ditë	14	10	4
6 ditë	40	22	18
7-13 ditë	38	18	20
14-20 ditë	15	6	9
21-27 ditë	1	0	1
28-29 ditë	0	0	0
1-muaj	25	15	10
2-muaj	11	4	7
3-muaj	6	3	3
4-muaj	0	0	0
5-muaj	3	3	0
6-muaj	3	0	3
7-muaj	3	1	2
8-muaj	1	0	1
9-muaj	3	3	0
10-muaj	2	2	0
11-muaj	1	1	0
G j i t h s e j	366	196	170
%	100.0	53,6	46,4

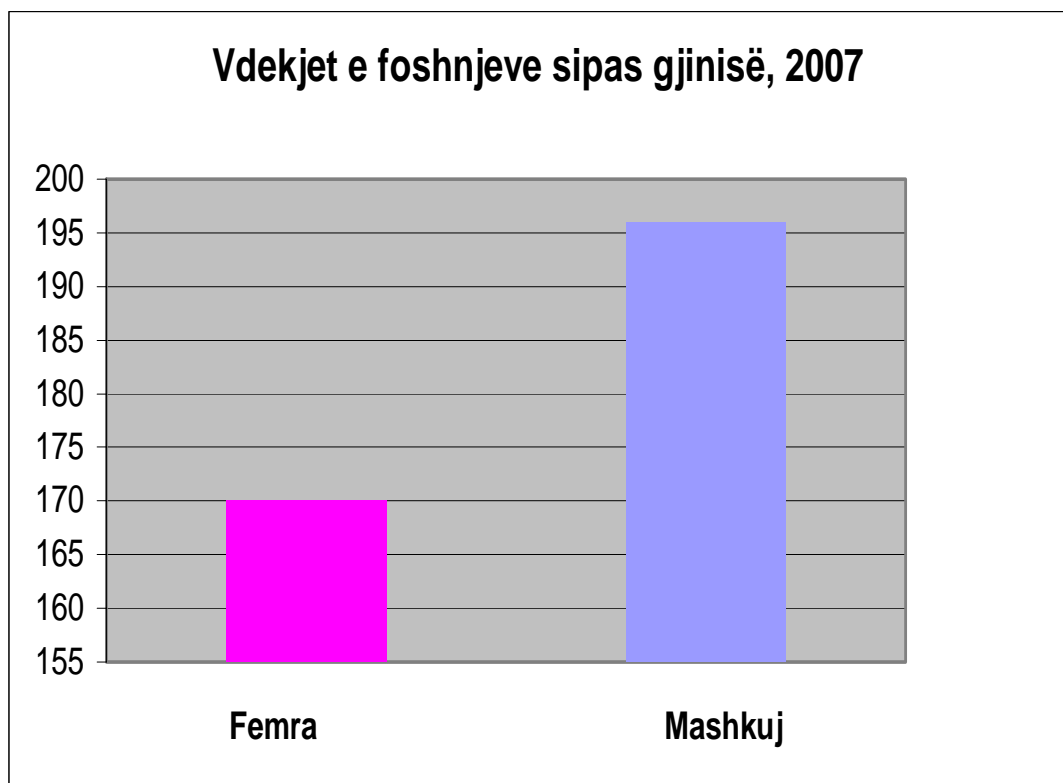


Tabela 2.16: Foshnjat e vdekura sipas gjinisë, moshës së nënës dhe radhës së lindjes së fëmiut, 2007

Disa veçori		Gjithsej	M o s h a e t ë v d e k u r ë v e			
			Perinatale	Neonatale	Postneonatale	
Gjinia	Meshkuj	196	126	32	38	
	Femra	170	128	22	20	
	Gjithsej	366	254	54	58	
Mosha e nënës	14v.e më pak	0	0	0	0	
	15-19	14	7	5	2	
	20-24	80	58	13	9	
	25-29	134	104	11	19	
	30-34	79	49	15	15	
	35-39	46	28	8	10	
	40-44	11	7	2	2	
	45-49	2	1	0	1	
	Panjohur	0	0	0	0	
	Gjithsej	366	254	54	58	
	Radha e lindjes	I	119	90	19	10
		II	111	86	11	14
		III	75	44	11	20
IV		35	17	8	10	
V		12	7	3	2	
VI		4	3	1	0	
VII		4	3	0	1	
VIII		3	2	1	0	
IX e më shumë		3	2	0	1	
Gjithsej		366	254	54	58	

Tabela 2.17: Foshnjat e vdekura sipas statusit martesor të prindërve dhe nivelit të edukimit, 2007

Statusi martesor dhe niveli i edukimit		Gjithsej	M o s h a e t ë v d e k u r ë v e		
			Perinatale	Neonatale	Postneonatale
Statusi martesor	Në kurorë	39	33	1	5
	Jashtë kurore	324	219	53	52
	E ve	1	1	0	0
	E shkurorëzuar	2	1	0	1
	Gjithsej	366	254	54	58
Niveli I edukimit	Pa shkollë	8	4	2	2
	Shkolle fillore jo e kryer	18	14	1	3
	Shkolla fillore e kryer	159	111	25	23
	Shkolle e mesme	167	118	24	25
	Shkolla e lartë	3	1	2	0
	Fakulteti e më shumë	4	3	0	1
	I panjohur	7	3	0	4
Gjithsej	366	254	54	58	

Vdekjet perinatale ----- deri 6 ditë

Vdekjet neonatale ----- 7- 27 ditë

Vdekjet postneonatale ---- 28 ditë - 1 vit.

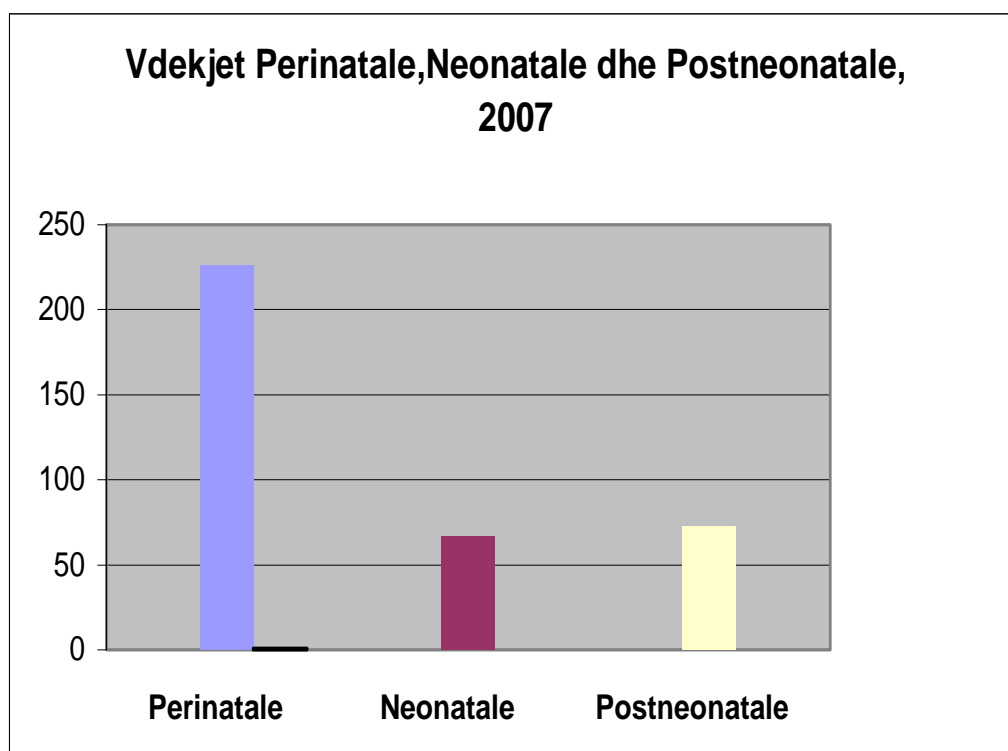


Tabela 1.18: Vdekjet e foshnjave sipas muajve dhe gjinisë 2007

M u a j e t	G j i n i a		
	Gjithsej	Meshkujt	Femra
Janar	37	17	20
Shkurt	39	23	16
Mars	28	12	16
Prill	30	16	14
Maj	35	16	19
Qershor	38	17	21
Korrik	41	27	14
Gusht	26	12	14
Shtator	30	18	12
Tetor	34	20	14
Nëntor	10	4	6
Dhjetor	18	14	4
Total	366	196	170
%	100,0	53,6	46,4

Enti i Statistikës së Kosovës përshkrim i shkurtër

Enti i Statistikës së Kosovës, është Ent profesional, vepron që nga viti 1948 dhe ka kaluar disa faza historike, i strukturuar sipas rregullimit shtetëror të asaj kohe. Më 2 Gusht 1999, Enti ka rifilluar punën profesionale, si i pavarur në kuadër të Ministrisë së Shërbimeve Publike. Enti financohet nga Buxheti i Konsoliduar i Kosovës dhe donatorë për projekte të veçanta.

Enti i Statistikës së Kosovës vepron sipas Rregullores 2001/14 e cila ka hyrë në fuqi më 2 Korrik 2001. Një Master Plan afatmesëm është duke u përgatitur për zhvillimin e sistemit statistikor kompatibil me Statistikat Evropiane.

Struktura organizative e ESK-së, katër *Departamente prodhuese* (Departamenti i statistikave ekonomike dhe llogarive kombëtare, Departamenti i statistikave të popullsisë, Departamenti i statistikave sociale dhe Departamenti i statistikave të bujqësisë dhe ambientit), *shtatë Zyra Rajonale* (Gjakovë, Gjilan, Mitrovicë, Pejë, Prizren, Prishtinë dhe Ferizaj), *dy Departamente mbështetëse* (Departamenti i metodologjisë dhe teknologjisë informative dhe Departamenti i administratës), si dhe *Zyra e regjistrimit të popullsisë*, përbëjnë ndërtimin struktural të ESK-së.

Të punësuar janë gjithsej 134 punëtorë, prej tyre, 96 (71.6%) në seli të Entit, gjersa në Zyrat Rajonale, 38 (28.4%) .

Kemi mbështetje dhe bashkëpunim profesional me institucionet ndërkombëtare.

Enti i Statistikës së Kosovës ka një terren krejtësisht të mbuluar në shkallë vendi. Për implementim e Anketave në terren përdorim mostrën dhe metodologjinë adekuate. Gjatë grumbullimit të raporteve nga njësitë raportuese angazhohen; profesionistë, teknikë, administratorë, civilë të zyrave të vendit, regjistruar terreni nga Zyrat Rajonale.

Një ekip i ekspertëve vendorë dhe ndërkombëtar janë duke punuar në projektin e regjistrimit të popullsisë.

Misioni i Entit, është që të përmbush nevojat e përdoruesve me të dhëna statistikore objektive dhe analiza të rregullta në mënyrë që të përkrah departamentet qeveritare, t'u sigurojë informata të duhura për vendim-marrësit si dhe përdoruesit tjerë në Kosovë.

- **Adresa: Enti i Statistikës së Kosovës, Rr."Zenel Salihu" Nr.4, Prishtinë**
- **Telefonat:**
Qendra kryesore: +381 (0) 38 235 111
Drejtori: +381 (0) 38 235 545
- **Fax: +381 (0) 38 235 033**
- **E-mail: population@ks-gov.net**
- **Ueb-faqe: www.ks-gov.net/esk**