

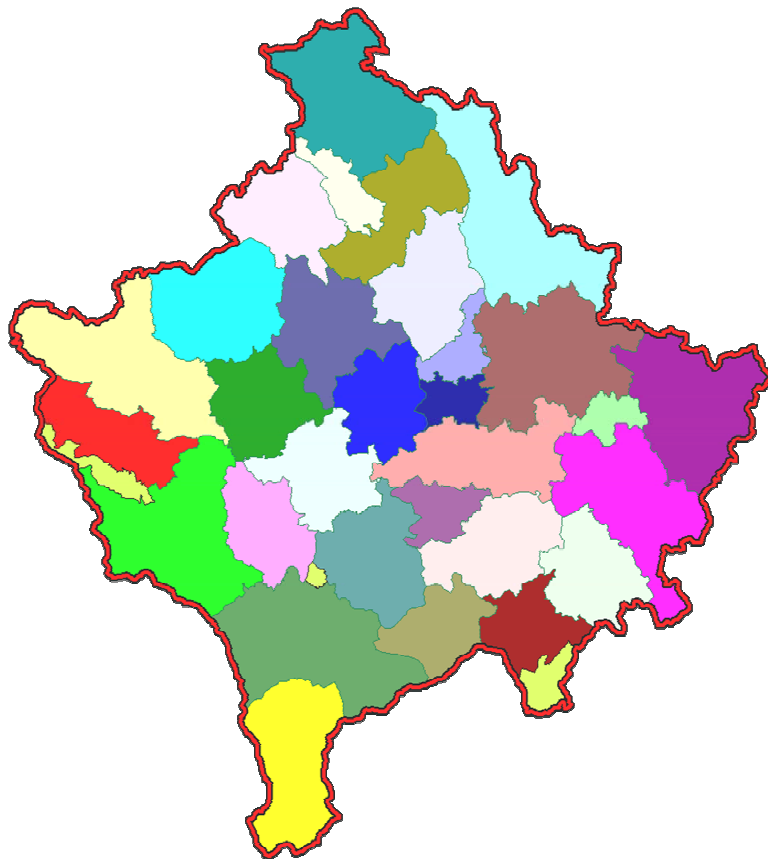


Republika e Kosovës
Republika Kosova-Republic of Kosovo
Qeveria - Vlada - Government

Ministria e Administratës Publike - Ministarstvo Javne Uprave - Ministry of Public Administration

Seria 4: Statistikat e Popullsisë

Statistikat e Lindjeve në Kosovë 2009



Prishtinë
2010



ENTI I STATISTIKËS SË KOSOVËS
ZAVOD ZA STATISTIKU KOSOVA
STATISTICAL OFFICE OF KOSOVA



Republika e Kosovës
Republika Kosova-Republic of Kosovo
Qeveria - Vlada - Government

Ministria e Administratës Publike - Ministarstvo Javne Uprave - Ministry of Public Administration

Seria 4: Statistikat e Popullsisë

Statistikat e Lindjeve në Kosovë 2009



Enti i Statistikës së Kosovës
Zavod za Statistiku Kosova
Statistical Office of Kosovo

Botuesi: Enti i Statistikës së Kosovës (ESK)

Data e botimit: Gusht 2010

© : Enti i Statistikës së Kosovës

Riprodhimi autorizohet nëse tregohet burimi.

E shtypur nga: K.G.T, Prishtinë, Kosovë

Informata të shumta janë në dispozicion në internet,
ku mund të qasenë përmes veb-faqes së ESK-së
në internet: www.ks-gov.net/esk

Parathënie

Enti i Statistikës së Kosovës (ESK) në këtë Buletin, publikon të dhënat bazë dhe disa indikator për Lindjet, në Kosovë për vitin 2009.

Të dhënat në këtë Buletin janë përfundimtare dhe janë rezultat i hulumtimeve të rregullta mujore, ndërsa përpunimi dhe publikimi i të dhënave janë vjetore.

Burimi i të dhënave për statistikën e lindjeve, janë Librat Amzë, për lindje, e ndërsa njësi raportuese janë, Zyrat e Gjendjes Civile (Ofiqaritë) të Kosovës.

Grumbullimi i të dhënave është bërë përmes instrumenteve të veçanta statistikore: Pyetësi statistikor për lindje DEM-1

Sipas dispozitave ligjore mbi udhëheqjen e librave amzë, rastet e lindjeve, regjistrohen në mënyrë obligative në librat amzë, për lindje, në vendin në të cilin ka ndodhur ngjarja, pa marrë parasysh se personat me të cilët lidhet ngjarja, vendbanimin e përhershëm e kanë në atë vend apo në ndonjë vend tjetër.

Të dhënat e statistikave demografike për lindjet, përpunohen dhe publikohen sipas parimit të vendbanimit të përhershëm/zakonshëm të nënës, që sipas rregullave ndërkombëtare i përgjigjet konceptin të popullatës së përhershme (rezidente), i cili parim, aplikohet edhe me rastin e regjistrimit të popullsisë.

Me rastin e shfrytëzimit të këtyre informatave të publikuara në këtë buletin, Departamenti i Statistikave të Popullsisë i ESK, do ti pranojë sugjerimet, propozimet dhe vërejtjet eventuale të cilat do të na ndihmojnë që në të ardhmen ta begatojmë përmbajtjen e këtij buletini.

Publikimin e përgatitën:

Kadri Sojeva, Drejtori i Departamentit të statistikave të popullsisë,
Hamide Kunushevc, Shefe e Divizionit,
Nazife Pushka, Shefe e sektorit,
Sanije Uka Shefe e sektorit,
Ajshe Avdiu, Zyrtare e lartë për statistika vitale,
Arijeta Sojeva, Zyrtare për statistika vitale,
Ergin Abasgjik, ekspert për programim,
Valon Bejtullahu, ekspert për programim,
Ahmet Cakolli – Zyrtar për dizajnim.

Prishtinë, Gusht, 2010

u.d. Kryeshefi Ekzekutiv i ESK- së,
Nait Vrenezi

Lista e shkurtesave dhe simboleve

- ESK Enti i Statistikës së Kosovës
- DSP Departamenti i Statistikave të Popullsisë
- 0 E dhëna është më e vogël se 0,5 e njësisë së dhënë të matjes
- : Mungojnë të dhënat
- Nuk ka dukuri

P ë r m b a j t j a

	Faqe
Historiku i shkurtër.....	5
Burimi i të dhënave.....	5
Përfshirja.....	6
Vlerësimi i numrit të banorëve.....	6
Analizat elementare.....	6
Lindjet:.....	7
Fenomet vitale në Kosovë sipas viteve 2002 - 2009.....	9
L I N D J E T (DEM-1).....	11
Tabela 1.1: Të lindurit ¹ sipas vendit ku ka ndodhur lindja dhe vendit të përherëshëm të nënës në komunë, 2009.....	13
Tabela 1.2:Të lindur të gjallë sipas vendit të përherëshëm të nënës në komunë, gjinisë, statusit martesor të prindërve, dhe vendit ku ka lindur fëmiju, 2009.....	14
Tabela 1.3:Të lindur të gjallë sipas vendit të përherëshëm të nënës në komunë, grup - moshave dhe moshës mesatarë të nënës, 2009.....	15
Tab.1.4: Të lindur të gjallë sipas vendit të përherëshëm të nënës në komunë dhe radhës së lindjes së fëmijut, 2009.....	16
Tabela 1.5:Të lindur të gjallë sipas vendit të përherëshëm të nënës në komunë dhe përgatitjes shkollore, 2009.....	17
Tabela 1.6:Të lindur të gjallë sipas vendit të përherëshëm të nënës në komunë, përkatësisë etnike dhe ndihmës së ofruar gjatë lindjes, 2009.....	18
Tabela 1.7: Të lindur të gjalle sipas vendit të përherëshëm të nënës në komunë dhe peshës së fëmijut në lindje, 2009.....	19
Tabela 1.8: Të lindur të gjallë sipas vendit të përherëshëm të nënës në komunë dhe përkatësisë etnike të nënës, 2009.....	20
Tabela:1.9:Lindjet ⁴ sipas vendit të përherëshëm të nënës në komunë, gjinisë, vendit të lindjes dhe statusit martesor të prindërve, 2009.....	21
Tabela 1.9.1:Të lindur ⁵ sipas grup-moshave të nënës dhe përkatësisë etnike të nënës, 2009.....	22
Tabela 1.10:Të lindur te gjallë sipas vendit të përherëshëm të nënës sipas komunave dhe muajve, 2009.....	23
Tabela 1.11 : Të lindur gjallë sipas moshës së nënës dhe radhës së lindjes së fëmijut, 2009.....	24
Tabela 1.12: Të lindurit të gjallë sipas kohëzgjatjes së kurorës dhe radhës së lindjes së fëmijut, 2009.....	25
Tabela 1.13 : Të lindur gjallë sipas radhës së lindjes së fëmijut dhe grup-moshave të nënës, 2009.....	26
Tabela 1.14 : Të lindur të gjallë sipas radhës së lindjes së fëmijut dhe statusit martesor të prindërve, 2009.....	27
Tabela 1.15 : Të lindur të gjallë sipas grup - moshave dhe përgatitjes shkollore të nënës, 2009.....	28
Tabela 1.16 :Radha e lindjes së fëmijut të lindur gjallë dhe përgatitjes shkollore të nënës, 2009.....	29
Tabela 1.17 :Të lindur gjallë sipas përkatësisë etnike të nënës, gjinisë dhe radhës së lindjes së fëmijut, 2009.....	30

Tabela 1.18 :Të lindur të gjalle sipas përkatësisë etnike dhe përgatitjes shkollore të nënës, 2009	31
Tabela 1.19: Të lindurit të gjallë sipas muajve dhe gjinisë, 2009	32
Tabela 1.20:Të lindur bineq dhe treneq, 2009	32
Tabela 1.21: Të lindurit të vdekur sipas vendit të përhershëm të nënës në komunë, gjinisë, statusit martesor të prindërve dhe vendit ku ka ndodhur lindja, 2009	33
Tabela 1.22: Të lindurit të vdekur sipas grup-moshave të nënës dhe radha e lindjes së fëmiut, 2009.....	34
Tabela 1.23: Të lindur të vdekur sipas muajve dhe gjinisë, 2009	35
Tabela 1.24:Të lindur të vdekur sipas vendit të përhershëm të nënës në komunë dhe përgatitjes shkollore, 2009.....	36
Tabela 1.25:Frekuenca e emrave të djemve dhe emrave të vajzave të lindur për vitin 2009.....	37
Pyetësori për rastet e lindjeve DEM-1	41

Historiku i shkurtër

Të dhënat për lindje, gjatë viteve 1900-1912 janë siguruar përmes teftereve turke, të cilat i kanë udhëhequr në zyra të veçanta administrative dhe në institucionet fetare.

Edhe në periudhën e viteve 1921-1939, të dhënat për statistikën e jetës janë siguruar kryesisht përmes evidencave në institucionet fetare (kishave dhe xhamive), një pjesë e vogël është siguruar përmes ofiqarive shtetërore.

Pas luftës së dytë botërore, më 9 Maj 1946, aprovohet Ligji mbi Librat amzë shtetërore, ku kjo materje bartet vetëm në kompetencë të organeve shtetërore.

Grumbullimi i të dhënave bëhej në baza mujore nga ofiqarët, në pasqyra përmbledhëse, për të lindurit, që përmbanin vetëm totalin dhe gjininë. Të dhënat mujore të grumbulluara ishin rezultate demografike **paraprake**.

Pas vitit 1951, të dhënat demografike grumbullohen me pyetësor individual të cilat pastaj përpunoheshin dhe fitoheshin të dhënat **përfundimtare**, sipas vendbanimit të përhershëm dhe kohës kur ka ndodhë rasti.

Rrënimi i Sistemit të Statistikave të Demografisë nisë me fillimin e çregullimeve politike në Kosovë në vitin 1989, ndërsa shkatërrimi total gjatë luftës më 1999, gjë që pason me çregullimin dhe rrënimin e shumë zyrave të ofiqarive si dhe asgjësimin dhe vjedhjen-tërhjekjen e shumë librave amzë (në disa komuna edhe librat amzë prej vitit 1900) në Serbi.

Përpyekjet e para për fillimin e funksionimit të këtij institucioni bëhen në fund të vitit 1999, kur UNMIK-u formon regjistrin e ri civil të cilin e jetësoi, me libra amzë dhe çertifikata të reja.

Në vitin 2000, prioritet ishte "Riaktivizimi i Sistemit të Statistikave Vitale", i planifikuar në Departamentin e Statistikave të Popullsisë të ESK. Ndihma e përgjithshme teknike është siguruar nga Univerziteti i Montrealit në Kanadë, dhe më pastaj edhe nga qeveria holandeze.

Në gusht të vitit 2001, fillon grumbullimi i të dhënave për lindje

Statistikat Demografike, pas lufte me 1999, fillimisht janë ndihmuar nga CIDA (Canadian International Development Agency) për fazën e parë dhe me Qeverinë Holandeze për fazën e dytë –UNFPA ka qenë si agjencion ekzekutiv i projektit.

Burimi i të dhënave

Njësi raportuese e të dhënave për Lindjet, janë Zyrat e Gjendjes Civile - Ofiqaritë

Të dhënat grumbullohen me pyetësor statistikor të veçant DEM-1.

Sipas dispozitave ligjore mbi udhëheqjen e librave amzë, rastet e lindjeve, në mënyrë obligative, regjistrohen në librat amzë, të selisë së ofiqarisë në të cilin ka ndodhur ngjarja, pa marr parasysh se personat me të cilët lidhet ngjarja, jetojnë në atë vend apo në ndonjë vend tjetër.

Rezultatet e statistikave demografike përpunohen sipas principit të vendbanimit të përhershëm të nënës së fëmiut të lindur. Kështu që rezultatet statistikore demografike janë përpunuar sipas principit të vendbanimit të përhershëm, që i përgjigjet konceptcionit të popullsisë së përhershme (rezidente) i cili aplikohet në regjistrimet e popullsisë.

Ky buletin përmban informatat në lidhje me fenomenet vitale që kanë ngjarë gjatë vitit 2008, të prezentuara në formë tabelare, në shkallë vendi dhe nëpër komuna, sipas veçorive kryesore si: mosha, gjinia, përkatësia kombëtare, përgatitja shkollore, fertiliteti, etj. që zakonisht kërkohen edhe me regjistrimin e popullsisë, në nivel të Kosovës, Komunës dhe Vendbanimit të përhershëm.

Përfshirja

Pas luftës së vitit 1999, është vlerësuar se rastet e statistikës vitale –lindjet përfshiheshin rreth 85%, ndërsa për vitin 2009, gjithpërfshirja arrinë rreth 90%. Është me rëndësi të veçantë zbatimi i rregullativës ligjore mbi regjistrimet e ngjarjeve vitale - lindjet në librat amzë, në zyrat e gjendjes civile.

Ngjarjet vitale të cilat ndodhin në vendbanimet me shumicë serbe, kryesisht nuk regjistrohen në Zyrat e Gjendjes Civile të Kosovës. Andaj, DSP i ESK nuk posedon informacion për atë pjesë të popullatës së Kosovës.

Vlerësimi i numrit të banorëve

Në mungesë të të dhënave për numrin e popullsisë në Kosovë, që nga regjistrimi i fundit i vitit 1981, Enti i Statistikës të Kosovës e pa si nevojë vlerësimin e popullsisë. Vlerësimi është bërë në bazë të metodave statistikore për vlerësime, prognoza dhe projeksione. Në përllogaritje u përdoren të dhëna që erdhën nga burimet administrative si dhe vlerësimet e bëra nga komisioni i vlerësimit të regjistrimit civil të vitit 2000. Popullsia totale në Kosovë në fillim të vitit 2009 është vlerësuar të jetë 2,181,139 banorë.

Popullsia rritet apo zvogëlohet me shtimin natyral pozitiv apo negativ dhe në bazë të saldos pozitive apo negative të migracioneve.

Kjo mund të prezentohet me këtë formulë:

$$P_1 = P_0 + (L - V) + (I - E)$$

P₁ - është vlerësimi i numrit të popullsisë në fund të vitit,

P₀ - numri i popullsisë në fillim të vitit,

L - numri i lindjeve të gjalla brenda vitit kalendarik,

V - numri i vdekjeve brenda vitit kalendarik,

I - numri i imigrimeve brenda vitit kalendarik, dhe

E - numri i emigrimeve brenda vitit kalendarik.

Analizat elementare

Në bazë të të dhënave të prezentuara në tabelat e këtij buletini, për vitin 2009 nataliteti është 15.7 promil.

Lindjet:

Të lindur gjallë

Dalja apo nxjerrja e plotë prej nënës së vet e produktit të konceptcionit pa marrë parasysh kohëzgjatjen e shtatzënisë, i cili pas ndarjes së tillë, merr frymë apo tregon ndonjë shenjë tjetër të jetës, siç janë rrahjet e zemrës, pulsimet e kordonit umbilikal apo lëvizjet e përcaktuara të muskujve të vullnetshëm, pa marrë parasysh nëse është prerë apo jo kordoni umbilikal apo në është shkollitur placenti. Secili produkt i një lindjeje të tillë është konsideruar i lindur i gjallë

Të lindur të vdekur

Vdekja para daljes apo nxjerrjes prej nënës së vet e produktit të konceptcionit, pa marrë parasysh kohëzgjatjen e shtatzënisë; vdekja është përcaktuar sipas faktit se pas ndarjes së tillë fetusit nuk merr frymë apo nuk tregon ndonjë shenjë tjetër jete, siç janë rrahjet e zemrës, pulsimet e kordonit umbilikal apo lëvizjet e përcaktuara të muskujve të vullnetshëm

Në bazë të informatave të grumbulluara në këtë publikim, për vitin 2009, në Kosovë janë regjistruar 34477 lindje, prej tyre 34240 të lindur të gjallë, ndërsa 237 të lindur të vdekur.

Koeficienti i vitalitetit është 4.9 (raporti në mes të lindjeve të gjalla dhe vdekjeve gjithsej). Koeficienti i maskulinitetit është 108.9

Koeficienti i lindjeve të vdekura- vdekjeve fetale në 1000 lindje ishte 6.9 promil.

Në institucione mjekësore kanë ndodhur 97.0 lindje, ndërsa pjesa tjetër ka ndodhur në vend tjetër.

Numri më i madh i nënave që kanë lindur fëmijë, është i grup-moshave 25-29 vjeç me 35.1%, grup-moshave 20-24 vjeç me 26.4%, grup-moshave 30- 34 vjeç me 23.3%, dhe grup-moshat tjera përbëjnë 15.2% të numrit të përgjithshëm të lindjeve.

Mosha mesatare e femrave që kanë lindur fëmijë në vitin 2009, është 27.7 vjeç.

Fëmiun e parë e kanë lindur 42.4%, e nënave, 28.2% e nënave kanë lindur fëmijën e dytë dhe 18.2% nënave fëmijën e tretë e kështu me radhë.

Sipas peshës së fëmiut të lindur, në institucione shëndetësore, numri më i madh i foshnjave është me peshë 3000-3499gr. apo 31.4% 3500-3999 gr. 23.7%, 2500-2999 gr.12.7% e tj. Foshnjat e lindura gjallë me peshë më të vogël se 1000 gr. përbëjnë vetëm 0.3%.

Për fëmijët e lindur jashtë institucionit mjekësor, sipas metodologjisë së hulumtimit nuk kërkohen të dhënat për peshën e tyre.

Sipas përgatitjes shkollore, dominojnë nënat me shkollë fillore të krye me 44.9%, shkolla e lartë dhe fakulteti marrin pjesë me 7.2% e tj.

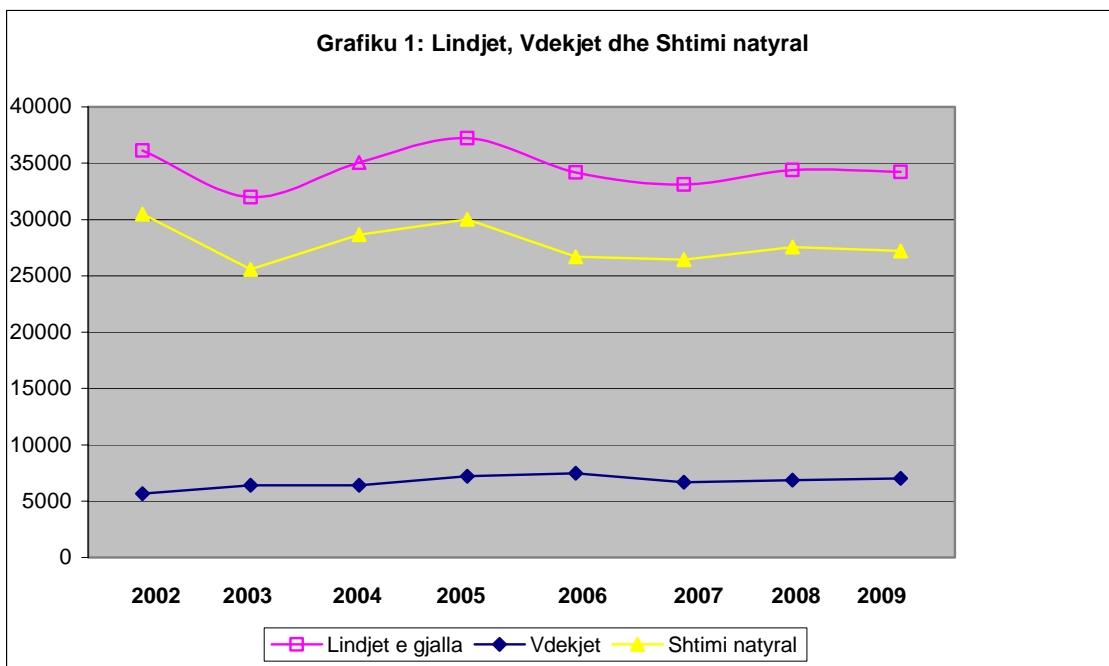
Emri me frekuencë më të madhe (më i shpeshtë) për vitin 2009 për Vajza ishte emri, Erza 114, Suela 108 etj, ndërsa për Djem ishte emri Leon 159, Leart 124 etj.

Bineq u lindën 900 foshnje ndërsa treneq u lindën 45 foshnje.

Fenomenet vitale në Kosovë sipas viteve 2002 - 2009

Vitet	Popullsia në (000) banorë	Të lindur gjallë	Të vdekur		Shtimi natyror	Kurorëzimet	Shkurorëzimet
			Gjithsej	Foshnje			
2002	1985	36136	5654	403	30482	18280	...
2003	2016	31994	6417	483	25577	17034	...
2004	2041	35063	6399	415	28664	16989	1293
2005	2070	37218	7207	357	30011	15732	1445
2006	2100	34187	7479	410	26708	15825	1480
2007	2126	33112	6681	366	26431	16824	1558
2008	2153	34399	6852	335	27547	17950	1026
2009	2181	34240	7030	288	27210	20209	1555

Vitet	Në 1000 banorë				Shkuro-rëzimet në 1000 kurorëzime	Foshnje të vdekura në 1000 të lindur gjallë
	Të lindur të gjallë	Të vdekur	Shtimi natyror	Kurorëzimet		
2002	18.2	2.8	15.4	9.2	...	11.2
2003	15.9	3.2	12.7	8.4	...	15.1
2004	17.2	3.1	14.0	8.3	76.1	11.8
2005	18.0	3.5	14.5	7.6	91.9	9.6
2006	16.3	3.6	12.7	7.5	93.5	12.0
2007	15.6	3.1	12.4	7.9	92.6	11.1
2008	16.0	3.2	12.8	8.3	57.2	9.7
2009	15.7	3.2	12.5	9.3	76.9	8.4



L I N D J E T (DEM-1)

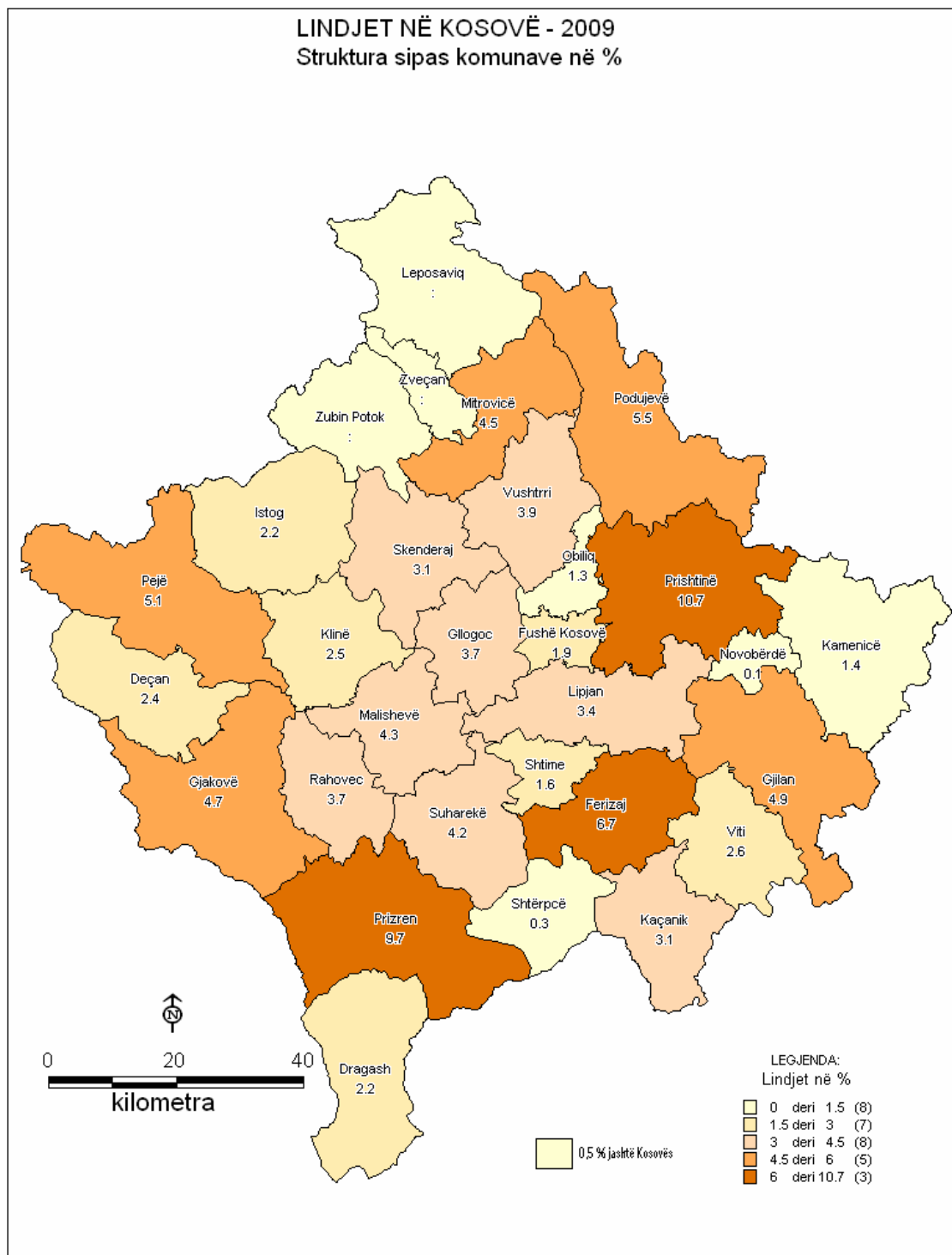


Tabela 1.1: Të lindurit¹ sipas vendit ku ka ndodhur lindja dhe vendit të përhershëm të nënës në komunë, 2009

Komunat	Vendi ku ka ndodhur lindja	%	Vendi i përhershëm i nënës në komunë	%
Deçani	72	0,2%	830	2.4%
Gjakova	2068	6.0%	1607	4.7%
Gllgovci	379	1.1%	1261	3.7%
Gjilani	2179	6.3%	1690	4.9%
Dragashi	330	1.0%	751	2.2%
Istogu	99	0,3%	751	2.2%
Kaçaniku	200	0,6%	1056	3.1%
Klina	226	0,7%	874	2.5%
Fushë Kosova	20	0,1%	663	1.9%
Kamenica	62	0,2%	481	1.4%
Mitrovica	769	2.2%	1542	4.5%
Leposaviqi	0	0,0%	6	.0%
Lipjani	85	0,2%	1163	3.4%
Novobërda	1	0,0%	36	.1%
Obiliqi	12	0,0%	452	1.3%
Rahoveci	396	1.1%	1260	3.7%
Peja	2620	7.6%	1773	5.1%
Podujeva	143	.4%	1885	5.5%
Prishtina	11040	32.0%	3677	10.7%
Prizreni	4461	12.9%	3353	9.7%
Skenderaj	369	1.1%	1063	3.1%
Shtimja	2	.0%	556	1.6%
Shtërpca	0	.0%	87	.3%
Suhareka	147	.4%	1431	4.2%
Ferizaj	2018	5.9%	2305	6.7%
Vitia	66	.2%	912	2.6%
Vushtrria	772	2.2%	1340	3.9%
Zubin Potoku	0	.0%	14	.0%
Zveçani	0	.0%	10	.0%
Malisheva	137	.4%	1467	4.3%
Jashtë Kosovës	5804	16.8%	181	.5%
Gjithsej	34477	100.0%	34477	100.0%

¹ Lindjet e gjalla dhe të vdekura

Tabela 1.2: Të lindur të gjallë sipas vendit të përhershëm të nënës në komunë, gjinisë, statusit martesor të prindërve, dhe vendit ku ka lindur fëmija, 2009

Komunat	Gjithsej lindje të gjalla	Gjinia		Statusi martesor			Fëmija ka lindur në:		
		Femra	Meshkuj	Në kurorë	Jashtë kurore	I legjitim	Institucion medicinal	Vend tjetër:	
								Me ndih. mjekesore	Pa ndih. mjekesore
Deçani	823	402	421	504	319	0	767	49	7
Gjakova	1602	772	830	967	633	2	1579	17	6
Glogovci	1251	598	653	834	417	0	1221	19	11
Gjilani	1676	805	871	1032	641	3	1670	1	5
Dragashi	747	370	377	526	220	1	618	21	108
Istogu	747	348	399	450	297	0	741	2	4
Kaçaniku	1046	497	549	766	279	1	850	62	134
Klina	863	381	482	579	283	1	804	43	16
Fushë Kosova	654	293	361	394	258	2	634	12	8
Kamenica	479	240	239	355	124	0	472	3	4
Mitrovica	1529	763	766	1112	416	1	1495	16	18
Leposaviqi	6	2	4	5	1	0	6	0	0
Lipjani	1149	524	625	662	486	1	1142	5	2
Novobërda	35	18	17	22	12	1	34	1	0
Obiliqi	443	214	229	320	123	0	417	13	13
Rahoveci	1255	565	690	610	642	3	1065	118	72
Peja	1757	899	858	980	773	4	1740	10	7
Podujeva	1869	895	974	951	917	1	1865	3	1
Prishtina	3657	1760	1897	2292	1365	0	3640	17	0
Prizreni	3339	1632	1707	1898	1439	2	3282	12	45
Skenderaj	1054	504	550	730	323	1	1018	9	27
Shtimja	551	260	291	319	232	0	549	2	0
Shtërpca	87	53	34	59	28	0	87	0	0
Suhareka	1422	625	797	728	694	0	1401	3	18
Ferizaj	2294	1112	1182	1330	962	2	2292	0	2
Vitia	907	434	473	514	392	1	898	3	6
Vushtrria	1337	659	678	973	364	0	1318	15	4
Zubin Potoku	14	5	9	11	3	0	14	0	0
Zveçani	10	4	6	7	3	0	10	0	0
Malisheva	1458	676	782	600	858	0	1402	13	43
Jashtë Kosovës	179	77	102	131	48	0	177	1	1
Gjithsej	34240	16387	17853	20661	13552	27	33208	470	562
%	100	47.9	52.1	60.3	39.6	0.1	97.0	1.4	1.6

Tabela 1.3: Të lindur të gjallë sipas vendit të përhershëm të nënës në komunë, grup - moshave dhe moshës mesatare të nënës, 2009

Komunat	Gjithsej lindje të gjalla	Grup-moshat e nënës										Moshë mesatare e nënës
		14 e më pak vite	15 - 19	20 - 24	25 - 29	30 - 34	35 - 39	40 - 44	45 - 49	50 e më shumë vite	E pa njohur	
Deçani	823	0	19	223	280	194	82	22	0	3	0	28.1
Gjakova	1602	2	90	448	525	360	139	34	2	2	0	27.4
Glogovci	1251	0	41	311	459	294	121	22	2	0	1	27.8
Gjilani	1676	0	51	389	584	432	174	40	3	1	2	28.3
Dragashi	747	0	30	193	265	167	71	18	1	0	2	27.8
Istogu	747	0	37	187	236	196	76	13	2	0	0	27.9
Kaçaniku	1046	0	35	265	353	267	98	27	1	0	0	28.1
Klina	863	0	24	222	324	211	66	13	3	0	0	27.7
Fushë Kosova	654	0	36	150	221	163	63	17	4	0	0	28.0
Kamenica	479	0	18	117	166	114	54	9	1	0	0	28.0
Mitrovica	1529	1	70	424	503	358	135	33	3	2	0	27.6
Leposaviqi	6	0	0	1	3	1	1	0	0	0	0	28.3
Lipjani	1149	0	59	275	374	269	142	29	0	0	1	28.1
Novobërda	35	0	2	11	12	6	3	1	0	0	0	27.1
Obiliqi	443	0	18	106	159	105	41	12	1	0	1	28.0
Rahoveci	1255	0	59	330	436	285	117	22	4	0	2	27.6
Peja	1757	0	85	464	588	397	182	32	6	3	0	27.7
Podujeva	1869	0	86	473	680	427	167	34	2	0	0	27.6
Prishtina	3657	0	95	821	1387	912	357	70	11	2	2	28.2
Prizreni	3339	1	138	1082	1182	665	235	30	2	2	2	26.8
Skenderaj	1054	0	39	250	391	263	97	14	0	0	0	27.8
Shtimja	551	0	19	132	179	152	60	8	0	1	0	28.2
Shtërpca	87	0	7	18	21	25	12	4	0	0	0	28.9
Suhareka	1422	0	47	397	540	314	97	21	4	1	1	27.3
Ferizaj	2294	1	75	618	780	543	229	45	2	0	1	27.7
Vitia	907	0	44	272	284	198	91	17	1	0	0	27.4
Vushtrria	1337	1	54	386	480	273	119	16	5	0	3	27.3
Zubin Potoku	14	0	0	1	6	4	2	1	0	0	0	30.1
Zveçani	10	0	0	3	4	1	2	0	0	0	0	28.2
Malisheva	1458	0	40	437	524	330	108	15	4	0	0	27.3
Jashtë Kosovës	179	0	12	40	65	36	22	4	0	0	0	27.7
Gjithsej	34240	6	1330	9046	12011	7962	3163	623	64	17	18	27.7
%	100	0.0	3.9	26.4	35.1	23.3	9.2	1.8	0.2	0.0	0.1	

Tab.1.4: Të lindur të gjallë sipas vendit të përhershëm të nënës në komunë dhe radhës së lindjes së fëmijut, 2009

Komunat	Radha e lindjes se femiut										
	Gjithsej lindje te gjalla	I pari	I dyti	I treti	I katërti	I pesti	I gjashti	I shtati	I teti	Nëntë e më shumë	E pa njohur
Deçani	823	426	181	127	63	14	8	3	1	0	0
Gjakova	1602	656	415	294	145	55	27	6	2	2	0
Gllgovci	1251	549	349	201	87	34	22	5	4	0	0
Gjilani	1676	817	405	285	102	42	15	8	2	0	0
Dragashi	747	305	237	137	44	23	1	0	0	0	0
Istogu	747	282	198	150	76	30	2	5	4	0	0
Kaçaniku	1046	438	325	178	71	22	6	3	3	0	0
Klina	863	435	167	138	73	32	13	2	0	3	0
Fushë Kosova	654	300	175	95	51	21	7	3	1	1	0
Kamenica	479	250	110	72	31	12	2	2	0	0	0
Mitrovica	1529	573	473	305	125	38	13	1	1	0	0
Leposaviqi	6	2	3	1	0	0	0	0	0	0	0
Lipjani	1149	475	304	220	96	36	11	3	2	2	0
Novobërda	35	15	11	5	2	2	0	0	0	0	0
Obiliqi	443	161	136	79	34	25	6	0	0	2	0
Rahoveci	1255	608	305	208	92	27	7	8	0	0	0
Peja	1757	781	451	328	127	42	17	3	5	3	0
Podujeva	1869	812	483	344	160	43	19	4	3	1	0
Prishtina	3657	1782	1101	528	179	47	15	3	1	1	0
Prizreni	3339	1275	1012	686	246	82	30	7	0	1	0
Skenderaj	1054	486	272	178	78	24	11	3	1	1	0
Shtimja	551	197	149	120	56	22	4	2	1	0	0
Shtërpca	87	30	27	21	6	2	1	0	0	0	0
Suhareka	1422	531	467	280	89	34	15	3	2	1	0
Ferizaj	2294	889	707	430	195	47	16	3	4	3	0
Vitja	907	283	283	230	68	29	10	3	1	0	0
Vushtrria	1337	545	405	249	82	36	12	6	0	2	0
Zubin Potoku	14	4	3	5	1	0	1	0	0	0	0
Zveçani	10	6	4	0	0	0	0	0	0	0	0
Malisheva	1458	521	446	302	112	47	18	9	1	2	0
Jashtë Kosovës	179	86	39	36	10	3	3	2	0	0	0
Gjithsej	34240	14520	9643	6232	2501	871	312	97	39	25	0
%	100	42.4	28.2	18.2	7.3	2.5	0.9	0.3	0.1	0.1	0.0

Tabela 1.5: Të lindur të gjallë sipas vendit të përhershëm të nënës në komunë dhe përgatitjes shkollore, 2009

Komunat	Gjithsej lindje te gjalla	Përgatitja shkollore e nënës						
		Pa shkollë	Shkolla fillor e pa kryer	Shkolla fillor e kryer	Shkolla e mesme	Shkolla e lartë	Fakulteti	E pa njohur
Deçani	823	7	34	384	346	8	22	22
Gjakova	1602	63	60	742	582	30	52	73
Glogovci	1251	37	87	627	435	6	39	20
Gjilani	1676	23	74	618	775	50	84	52
Dragashi	747	5	31	609	82	2	6	12
Istogu	747	13	56	391	238	15	20	14
Kaçaniku	1046	9	34	495	437	16	29	26
Klina	863	15	43	422	330	11	14	28
Fushë Kosova	654	67	32	190	293	8	45	19
Kamenica	479	12	31	217	180	5	23	11
Mitrovica	1529	28	80	570	705	20	79	47
Leposaviqi	6	0	0	4	1	0	0	1
Lipjani	1149	59	55	568	418	8	33	8
Novobërda	35	2	3	15	13	0	0	2
Obiliqi	443	30	26	198	154	2	22	11
Rahoveci	1255	29	80	646	424	11	27	38
Peja	1757	56	75	624	648	55	109	190
Podujeva	1869	125	121	830	722	12	49	10
Prishtina	3657	49	53	773	1750	137	867	28
Prizreni	3339	54	187	1805	643	53	123	474
Skenderaj	1054	23	61	566	352	8	20	24
Shtimja	551	23	40	265	196	6	14	7
Shtërpca	87	1	3	49	28	2	2	2
Suhareka	1422	21	73	859	377	26	47	19
Ferizaj	2294	72	63	924	1045	40	88	62
Vitia	907	10	50	358	434	20	21	14
Vushtrria	1337	37	52	510	605	25	38	70
Zubin Potoku	14	0	1	6	4	1	0	2
Zveçani	10	0	0	3	7	0	0	0
Malisheva	1458	36	112	1022	226	8	17	37
Jashtë Kosovës	179	5	13	75	68	4	6	8
Gjithsej	34240	911	1630	15365	12518	589	1896	1331
%	100	2.7	4.8	44.9	36.6	1.7	5.5	3.9

Tabela 1.6: Të lindur të gjallë sipas vendit të përhershëm të nënës në komunë, përkatësisë etnike dhe ndihmës së ofruar gjatë lindjes, 2009

Komunat	Gjithsej lindje te gjalla	Ndihma e ofruar mjekësore		Përkatësia etnike e nënës													
		Po	Jo	Shqiptare		Serbe		Turke		Boshnjake		RAE ²		Të tjerë			
				Ndihma e ofruar mjekësore													
				Po	Jo	Po	Jo	Po	Jo	Po	Jo	Po	Jo	Po	Jo	Po	Jo
Deçan	823	816	7	811	7	0	0	1	0	0	0	0	0	0	4	0	
Gjakovë	1602	1566	36	1562	32	0	0	3	3	1	0	0	0	0	1		
Glllogovc	1251	1239	12	1239	12	0	0	0	0	0	0	0	0	0	0		
Gjilan	1676	1472	204	1448	198	6	6	8	0	0	0	4	0	6	0		
Dragash	747	636	111	431	91	0	0	0	0	8	0	1	0	196	20		
Istog	747	742	5	684	4	0	0	32	1	12	0	0	0	14	0		
Kaçanik	1046	894	152	891	152	0	0	1	0	0	0	0	0	2	0		
Klinë	863	843	20	830	19	0	0	11	1	0	0	0	0	2	0		
Fushë Kosovë	654	646	8	567	6	1	0	77	2	0	0	0	0	1	0		
Kamenicë	479	392	87	383	87	1	0	7	0	0	0	0	0	1	0		
Mitrovicë	1529	1368	161	1340	148	0	0	19	7	1	2	1	0	7	4		
Leposaviq	6	6	0	6	0	0	0	0	0	0	0	0	0	0	0		
Lipjan	1149	1147	2	1107	2	0	0	39	0	1	0	0	0	0	0		
Novobërdë	35	35	0	32	0	0	0	1	0	0	0	0	0	2	0		
Obiliq	443	428	15	405	2	1	6	20	7	0	0	0	0	2	0		
Rahovec	1255	1180	75	1163	72	1	0	11	3	1	0	0	0	4	0		
Pejë	1757	1750	7	1613	5	1	0	74	1	18	1	3	0	41	0		
Podujevë	1869	1868	1	1849	1	0	0	14	0	0	0	0	0	5	0		
Prishtinë	3657	3656	1	3618	1	2	0	6	0	2	0	12	0	16	0		
Prizren	3339	3112	227	2583	180	0	0	88	2	60	10	181	28	200	7		
Skenderaj	1054	1019	35	1016	35	0	0	0	0	1	0	0	0	2	0		
Shtime	551	551	0	537	0	0	0	13	0	0	0	0	0	1	0		
Shtërpce	87	87	0	87	0	0	0	0	0	0	0	0	0	0	0		
Suharekë	1422	1398	24	1382	24	0	0	14	0	0	0	1	0	1	0		
Ferizaj	2294	2291	3	2208	3	1	0	77	0	1	0	2	0	2	0		
Viti	907	897	10	896	10	1	0	0	0	0	0	0	0	0	0		
Vushtrri	1337	1318	19	1310	19	1	0	4	0	1	0	0	0	2	0		
Zubin Potok	14	14	0	14	0	0	0	0	0	0	0	0	0	0	0		
Zveçan	10	5	5	5	5	0	0	0	0	0	0	0	0	0	0		
Malishevë	1458	1332	126	1330	126	0	0	2	0	0	0	0	0	0	0		
Jashtë Kosovës	179	174	5	148	3	1	0	1	0	0	0	6	1	18	1		
Gjithsej	34240	32882	1358	31495	1244	17	12	523	27	107	13	211	29	529	33		
%	100	96.0	4.0	95.8	91.6	0.1	0.9	1.6	2.0	0.3	1.0	0.6	2.1	1.6	2.4		

²Rom, ashkali dhe egjiptian.

Tabela 1.7: Të lindur të gjalle sipas vendit të përhershëm të nënës në komunë dhe peshës së fëmiut në lindje, 2009

Komunat	Pesha e lindjes së fëmiut në lindje (me gram)										
	Gjithsej lindje të gjalla	më pak se 1000	1000 - 1499	1500 - 1999	2000 - 2499	2500 - 2999	3000 - 3499	3500 - 3999	4000 - 4499	4500 e më shumë	E pa njohur
Deçan	823	0	3	5	13	86	203	183	31	6	293
Gjakovë	1602	3	6	9	52	234	508	383	74	17	316
Glllogovc	1251	1	6	11	51	173	408	321	78	12	190
Gjilan	1676	5	9	16	73	225	509	334	104	14	387
Dragash	747	2	1	6	23	78	182	110	21	2	322
Istog	747	1	1	5	16	82	233	155	36	8	210
Kaçanik	1046	4	4	9	27	117	298	201	41	7	338
Klinë	863	3	5	7	21	96	212	168	59	10	282
Fushë Kosovë	654	2	3	7	21	89	214	166	49	8	95
Kamenicë	479	0	2	7	15	55	141	81	35	3	140
Mitrovicë	1529	3	9	14	56	174	464	383	134	24	268
Leposaviq	6	0	0	0	0	0	3	3	0	0	0
Lipjan	1149	4	6	11	46	165	371	319	72	3	152
Novobërdë	35	0	0	0	0	5	12	7	1	1	9
Obiliq	443	0	1	8	19	65	149	103	28	7	63
Rahovec	1255	3	2	12	34	131	300	247	58	11	457
Pejë	1757	3	6	12	41	211	617	482	100	12	273
Podujevë	1869	7	6	28	68	226	652	490	150	14	228
Prishtinë	3657	9	17	47	130	435	1212	1091	317	34	365
Prizren	3339	9	19	24	100	476	1058	805	174	26	648
Skenderaj	1054	5	5	9	30	140	292	250	63	5	255
Shtime	551	1	1	4	23	75	185	133	34	2	93
Shtërpce	87	1	0	2	8	10	36	26	3	0	1
Suharekë	1422	6	7	12	36	172	418	272	71	11	417
Ferizaj	2294	8	10	19	102	320	801	498	119	30	387
Viti	907	3	2	7	28	137	284	186	58	9	193
Vushtrri	1337	4	6	19	33	147	438	349	120	19	202
Zubin Potok	14	0	0	1	0	0	5	7	1	0	0
Zveçan	10	0	0	0	0	1	3	0	0	0	6
Malishevë	1458	8	6	19	51	208	470	324	86	10	276
Jashtë Kosovës	179	0	0	0	8	26	61	34	9	3	38
Gjithsej	34240	95	143	330	1125	4359	10739	8111	2126	308	6904
%	100,0	0,3	0,4	1,0	3,3	12,7	31,4	23,7	6,2	0,9	20,2

Tabela 1.8: Të lindur të gjallë sipas vendit të përhershëm të nënës në komunë dhe përkatësisë etnike të nënës, 2009

Komunat	Përkatësia etnike e nënës						
	Gjithsej lindje të gjalla	Shqiptare	Serbe	Turke	Boshnjake	RAE ³	Të tjerë
Deçani	823	818	0	1	0	0	4
Gjakova	1602	1594	0	6	1	0	1
Glogovci	1251	1251	0	0	0	0	0
Gjilani	1676	1646	12	8	0	4	6
Dragashi	747	522	0	0	8	1	216
Istogu	747	688	0	33	12	0	14
Kaçaniku	1046	1043	0	1	0	0	2
Klina	863	849	0	12	0	0	2
Fushë Kosova	654	573	1	79	0	0	1
Kamenica	479	470	1	7	0	0	1
Mitrovica	1529	1488	0	26	3	1	11
Leposaviqi	6	6	0	0	0	0	0
Lipjani	1149	1109	0	39	1	0	0
Novobërda	35	32	0	1	0	0	2
Obiliqi	443	407	7	27	0	0	2
Rahoveci	1255	1235	1	14	1	0	4
Peja	1757	1618	1	75	19	3	41
Podujeva	1869	1850	0	14	0	0	5
Prishtina	3657	3619	2	6	2	12	16
Prizreni	3339	2763	0	90	70	209	207
Skenderaj	1054	1051	0	0	1	0	2
Shtimja	551	537	0	13	0	0	1
Shtërpca	87	87	0	0	0	0	0
Suhareka	1422	1406	0	14	0	1	1
Ferizaj	2294	2211	1	77	1	2	2
Vitia	907	906	1	0	0	0	0
Vushtrria	1337	1329	1	4	1	0	2
Zubin Potoku	14	14	0	0	0	0	0
Zveçani	10	10	0	0	0	0	0
Malisheva	1458	1456	0	2	0	0	0
Jashtë Kosovës	179	151	1	1	0	7	19
Gjithsej	34240	32739	29	550	120	240	562
%	100	95.6	0.1	1.6	0.4	0.7	1.6

³Romë, ashkali dhe egjiptian.

Tabela:1.9:Lindjet⁴ sipas vendit të përhershëm të nënës në komunë, gjinisë, vendit të lindjes dhe statusit martesor të prindërve, 2009

Komunat	Gjithsej lindje	Gjinia		Të lindur		Fëmiu ka lindur			Statusi martesor		
		Femra	Meshkuj	Gjallë	Vdekur	Në institucionin medicinal	Në shtëpi	Vend tjetër	Në kurorë	Jashtë kurore	I legjitim
Deçan	830	406	424	823	7	774	56	0	510	320	0
Gjakovë	1607	775	832	1602	5	1584	17	6	971	634	2
Glllogvc	1261	602	659	1251	10	1231	28	2	840	421	0
Gjilan	1690	813	877	1676	14	1684	6	0	1041	646	3
Dragash	751	371	380	747	4	622	129	0	529	221	1
Istog	751	351	400	747	4	745	6	0	452	299	0
Kaçanik	1056	503	553	1046	10	857	199	0	773	282	1
Klinë	874	387	487	863	11	815	59	0	584	289	1
Fushë Kosovë	663	297	366	654	9	643	20	0	395	266	2
Kamenicë	481	241	240	479	2	474	6	1	356	125	0
Mitrovicë	1542	767	775	1529	13	1508	27	7	1122	419	1
Leposaviq	6	2	4	6	0	6	0	0	5	1	0
Lipjan	1163	532	631	1149	14	1156	7	0	669	493	1
Novobërdë	36	18	18	35	1	35	1	0	23	12	1
Obiliq	452	219	233	443	9	426	22	4	323	129	0
Rahovec	1260	567	693	1255	5	1070	189	1	614	643	3
Pejë	1773	905	868	1757	16	1756	16	1	985	784	4
Podujevë	1885	904	981	1869	16	1881	4	0	959	925	1
Prishtinë	3677	1771	1906	3657	20	3660	4	13	2301	1376	0
Prizren	3353	1640	1713	3339	14	3296	56	1	1905	1446	2
Skenderaj	1063	510	553	1054	9	1027	34	2	735	327	1
Shtime	556	261	295	551	5	554	2	0	321	235	0
Shtërpce	87	53	34	87	0	87	0	0	59	28	0
Suharekë	1431	630	801	1422	9	1410	20	1	731	700	0
Ferizaj	2305	1116	1189	2294	11	2303	2	0	1334	969	2
Viti	912	436	476	907	5	903	9	0	516	395	1
Vushtrri	1340	660	680	1337	3	1321	15	4	976	364	0
Zubin Potok	14	5	9	14	0	14	0	0	11	3	0
Zveçan	10	4	6	10	0	10	0	0	7	3	0
Malishevë	1467	678	789	1458	9	1411	54	2	603	864	0
Jashtë Kosovës	181	78	103	179	2	179	1	1	131	50	0
Gjithsej	34477	16502	17975	34240	237	33442	989	46	20781	13669	27
%	100	47.9	52.1	99.3	0.7	97.0	2.9	0.1	60.3	39.6	0.1

⁴ Lindjet e gjalla dhe të vdekura.

Tabela 1.9.1: Të lindur⁵ sipas grup-moshave të nënës dhe përkatësisë etnike të nënës, 2009

Grup-mosha e nënës	Përkatësia etnike e nënës						
	Gjithsej	Shqiptare	Serbe	Turke	Boshnjake	RAE ⁶	Të tjera
14 e me pak	6	5	0	1	0	0	0
15 - 19	1340	1197	5	80	8	18	32
20 - 24	9092	8601	10	201	43	70	167
25 - 29	12080	11632	6	139	37	73	193
30 - 34	8019	7733	3	98	26	49	110
35 - 39	3204	3090	5	30	5	27	47
40 - 44	636	612	0	5	2	1	16
45 - 49	64	64	0	0	0	0	0
50 e me shumë	17	17	0	0	0	0	0
E panjohur	19	15	0	1	0	2	1
Gjithsej	34477	32966	29	555	121	240	566
%	100	95,6	0,1	1,6	0,4	0,7	1,6

⁵ Lindjet e gjalla dhe të vdekura.

⁶ Rom, ashkali dhe eqiptian.

Tabela 1.10: Të lindur të gjallë sipas vendit të përhershëm të nënës sipas komunave dhe muajve, 2009

Komunat	Gjithsej lindjet e gjalla	M u a j t											
		Janar	Shkurt	Mars	Prill	Maj	Qershor	Korrik	Gusht	Shtator	Tetor	Nëntor	Dhjetor
Deçan	823	58	70	74	55	80	76	80	67	81	71	55	56
Gjakovë	1602	127	120	147	105	155	150	158	144	148	119	120	109
Glogovc	1251	80	88	103	93	104	121	118	112	117	112	95	108
Gjilan	1676	155	136	140	133	148	142	168	144	144	119	109	138
Dragash	747	70	56	54	70	83	64	68	62	79	58	38	45
Istog	747	59	48	72	62	62	66	61	66	68	71	49	63
Kaçanik	1046	79	85	74	101	96	95	99	92	96	78	85	66
Klinë	863	75	65	71	55	75	83	77	82	76	81	59	64
Fushë Kosovë	654	42	42	48	55	45	65	69	61	66	58	49	54
Kamenicë	479	33	38	48	45	40	45	49	40	48	36	30	27
Mitrovicë	1529	120	107	129	136	152	137	158	138	122	124	107	99
Leposaviq	6	1	1	0	0	0	0	1	2	0	0	1	0
Lipjan	1149	93	78	86	84	98	104	124	99	96	103	84	100
Novobërdë	35	2	0	3	3	8	3	6	2	1	1	2	4
Obiliq	443	23	43	50	32	33	41	38	35	39	44	25	40
Rahovec	1255	102	101	105	123	107	106	108	104	114	107	77	101
Pejë	1757	127	145	134	136	187	155	161	164	156	147	116	129
Podujevë	1869	130	110	164	136	189	197	163	156	180	176	141	127
Prishtinë	3657	303	259	300	306	370	320	349	327	289	320	257	257
Prizren	3339	270	217	242	263	322	311	316	306	316	300	248	228
Skenderaj	1054	90	73	94	78	106	96	98	104	93	82	66	74
Shtime	551	45	37	40	48	45	42	59	35	53	50	47	50
Shtërpce	87	4	6	7	8	10	9	8	5	7	8	8	7
Suharekë	1422	122	108	88	122	156	114	127	119	145	123	99	99
Ferizaj	2294	200	155	167	161	221	207	195	172	206	207	228	175
Viti	907	74	65	64	71	87	77	103	73	88	58	69	78
Vushtrri	1337	93	103	96	126	122	123	147	116	111	111	90	99
Zubin Potok	14	3	0	1	0	1	2	0	4	1	1	1	0
Zveçan	10	0	0	1	0	1	1	3	0	3	0	1	0
Malishevë	1458	105	84	90	114	172	112	126	121	213	150	79	92
Jashtë Kosovës	179	17	19	11	12	15	15	24	16	16	10	9	15
Gjithsej	34240	2702	2459	2703	2733	3290	3079	3261	2968	3172	2925	2444	2504
%	100	7.9	7.2	7.9	8.0	9.6	9.0	9.5	8.7	9.3	8.5	7.1	7.3

Tabela 1.11 : Të lindur të gjallë sipas moshës së nënës dhe radhës së lindjes së fëmiut, 2009

Moshja e nënës	Gjithsej lindje të gjalla	Radha e lindjes së fëmiut								Nëntë e më shumë
		I pari	I dyti	I treti	I katërti	I pesti	I gjashti	I shtati	I teti	
14 e më pak	6	6	0	0	0	0	0	0	0	0
15	14	14	0	0	0	0	0	0	0	0
16	61	56	5	0	0	0	0	0	0	0
17	159	147	10	0	2	0	0	0	0	0
18	385	334	48	3	0	0	0	0	0	0
19	711	615	83	11	2	0	0	0	0	0
20	1168	904	227	30	7	0	0	0	0	0
21	1553	1147	347	48	10	1	0	0	0	0
22	1947	1301	524	103	17	2	0	0	0	0
23	2129	1266	672	158	27	6	0	0	0	0
24	2249	1241	753	202	39	11	3	0	0	0
25	2500	1213	889	317	61	17	1	1	1	0
26	2473	1100	854	390	105	22	2	0	0	0
27	2539	1019	891	462	130	25	8	3	1	0
28	2253	781	762	523	139	37	11	0	0	0
29	2246	715	718	566	197	38	10	1	0	1
30	1922	512	596	539	202	55	12	5	0	1
31	1840	433	525	575	205	67	28	7	0	0
32	1643	372	412	485	249	82	29	8	3	3
33	1417	303	371	436	193	74	27	8	4	1
34	1140	239	246	339	201	75	25	8	6	1
35	973	181	216	292	164	85	27	6	1	1
36	775	177	158	215	147	49	16	10	2	1
37	632	115	112	181	112	64	29	9	4	6
38	452	78	73	115	103	56	16	7	3	1
39	331	74	43	86	60	33	27	3	3	2
40	271	58	50	59	51	30	10	8	2	3
41	164	23	21	41	34	22	11	6	5	1
42	105	22	11	23	23	13	9	2	1	1
43	44	12	5	12	2	3	6	2	1	1
44	39	16	5	5	6	3	2	1	1	0
45	21	9	1	4	4	0	2	1	0	0
46	20	8	3	4	4	0	0	0	0	1
47	14	5	3	2	2	1	0	1	0	0
48	5	4	0	0	1	0	0	0	0	0
49	4	2	1	1	0	0	0	0	0	0
50 e më shumë	17	7	5	4	0	0	1	0	0	0
E pa njohur	18	11	3	1	2	0	0	0	1	0
Gjithsej	34240	14520	9643	6232	2501	871	312	97	39	25
%	100,0	42,4	28,2	18,2	7,3	2,5	0,9	0,3	0,1	0,1

Tabela 1.12: Të lindurit të gjallë sipas kohëzgjatjes së kurorës dhe radhës së lindjes së fëmijut, 2009

Kohëzgjatja e kurorëzimit	Radha e lindjes së fëmijut										
	Gjithsej	%	I pari	I dyti	I treti	I katërti	I pesti	I gjashti	I shtati	I teti	Nëntë e më shumë
Me pak se 1 vit	1.894	9,2	1.574	260	48	11	1	0	0	0	0
Viti i parë	4.904	23,7	2.520	1.611	541	164	46	16	3	2	1
Viti i dytë	1.832	8,9	527	893	312	69	22	8	0	0	1
Viti i tretë	1.385	6,7	278	611	362	94	23	12	4	1	0
Viti i katërt	1.285	6,2	223	539	362	138	18	4	0	1	0
Viti i pestë	1.090	5,3	172	321	397	144	46	6	1	1	2
Viti i gjashtë	932	4,5	137	213	386	142	30	19	3	1	1
Viti i shtatë	1.418	6,9	198	231	471	288	128	60	25	9	8
Viti i tetë	718	3,5	84	61	257	191	87	29	7	1	1
Viti i nëntë	181	0,9	10	21	53	57	29	8	2	1	0
Viti 10-14	147	0,7	19	10	39	41	22	11	4	1	0
Viti 15-19	504	2,4	241	151	82	27	3	0	0	0	0
20 vite e më shumë	351	1,7	176	102	59	8	3	2	1	0	0
E pa njohur	4.020	19,5	1.446	1.197	947	324	82	19	4	0	1
Gjithsej	20.661	100	7.605	6.221	4.316	1.698	540	194	54	18	15
%	100,0	100,0	36,8	30,1	20,9	8,2	2,6	0,9	0,3	0,1	0,1

Tabela 1.13 : Të lindur të gjallë sipas radhës së lindjes së fëmiut dhe grup-moshave të nënës, 2009

Radha e lindjes së fëmiut	Grup mosha e nënës											%
	Gjithsej lindje të gjalla	14 e më pak vite	15 - 19	20 - 24	25 - 29	30 - 34	35 - 39	40 - 44	45 - 49	50 e më shumë vite	E pa njohur	
I Pari	14520	6	1166	5859	4828	1859	625	131	28	7	11	42,4
I Dyti	9643	0	146	2523	4114	2150	602	92	8	5	3	28,2
I Treti	6232	0	14	541	2258	2374	889	140	11	4	1	18,2
I Katërti	2501	0	4	100	632	1050	586	116	11	0	2	7,3
I Pesti	871	0	0	20	139	353	287	71	1	0	0	2,5
I Gjashti	312	0	0	3	32	121	115	38	2	1	0	0,9
I Shtati	97	0	0	0	5	36	35	19	2	0	0	0,3
I Teti	39	0	0	0	2	13	13	10	0	0	1	0,1
Nëntë e më shumë	25	0	0	0	1	6	11	6	1	0	0	0,1
Gjithsej	34240	6	1330	9046	12011	7962	3163	623	64	17	18	100,0
%	100	0,0	3,9	26,4	35,1	23,3	9,2	1,8	0,2	0,0	0,1	

Tabela 1.14 : Të lindur të gjallë sipas radhës së lindjes së fëmiut dhe statusit martesor të prindërve, 2009

Radha e lindjes së fëmiut	Gjithsej lindje të gjalla	Statusi martesor i nënës		
		Në kurorë	Jashtë kurore	I legjitim
I pari	14520	8127	6371	22
I dyti	9643	5731	3912	0
I treti	6232	4122	2107	3
I katërti	2501	1713	787	1
I pesti	871	615	255	1
I gjashti	312	237	75	0
I shtati	97	71	26	0
I teti	39	27	12	0
Nëntë e më shumë	25	18	7	0
Gjithsej	34240	20661	13552	27
%	100,0	60,3	39,6	0,1

Tabela 1.15 : Të lindur të gjallë sipas grup - moshave dhe përgatitjes shkollore të nënës, 2009

Grup-moshat e nënës	Përgatitja shkollore e nënës							
	Gjithsej lindje të gjalla	Pa shkollë	Shkolla fillore e pa kryer	Shkolla fillore e kryer	Shkolla e mesme	Shkolla e lartë	Fakulteti	E pa njohur
14 e më pak	6	0	1	5	0	0	0	0
15 - 19	1330	44	84	684	467	2	0	49
20 - 24	9046	240	368	3407	4223	52	356	400
25 - 29	12011	304	598	5219	4324	223	877	466
30 - 34	7962	209	360	4114	2361	207	438	273
35 - 39	3163	88	159	1634	929	77	182	94
40 - 44	623	24	50	275	182	25	37	30
45 - 49	64	0	7	24	22	1	5	5
50 e më shumë	17	0	3	1	6	2	1	4
E pa njohur	18	2	0	2	4	0	0	10
Gjithsej	34240	911	1630	15365	12518	589	1896	1331
%	100.0	2.7	4.8	44.9	36.6	1.7	5.5	3.9

Tabela 1.16 :Radha e lindjes së fëmijut të lindur gjallë dhe përgatitjes shkollore të nënës, 2009

Radha e lindjes së fëmijut	Gjithsej lindje të gjalla	Përgatitja shkollore e nënës						
		Pa Shkollë	Shkolla fillore e pa kryer	Shkolla fillore e kryer	Shkolla e mesme	Shkolla e lartë	Fakulteti	E pa njohur
I pari	14520	208	483	5272	6385	263	1152	757
I dyti	9643	210	402	4372	3606	184	553	316
I treti	6232	212	375	3401	1804	115	154	171
I katërti	2501	144	205	1542	507	20	29	54
I pesti	871	78	83	525	152	5	7	21
I gjashti	312	39	46	172	47	1	1	6
I shtati	97	11	19	54	9	1	0	3
I teti	39	6	11	18	2	0	0	2
Nëntë e më shumë	25	3	6	9	6	0	0	1
Gjithsej	34240	911	1630	15365	12518	589	1896	1331
%	100	2,7	4,8	44,9	36,6	1,7	5,5	3,9

Tabela 1.17 :Të lindur gjallë sipas përkatësisë etnike të nënës, gjinisë dhe radhës së lindjes së fëmijut, 2009

Përkatësia etnike e nënës	Gjithsej lindje të gjalla	Gjinia		Radha e lindjes së fëmijut								
		Femra	Meshkuj	I pari	I dyti	I treti	I katërti	I pesti	I gjashti	I shtati	I teti	Nëntë e më shumë
Shqiptare	32739	15654	17085	13963	9240	5938	2362	801	294	88	34	19
Serbe	29	10	19	14	10	2	1	2	0	0	0	0
Turke	550	273	277	176	117	101	76	47	15	8	5	5
Boshnjake	120	60	60	43	36	29	10	1	0	0	0	1
RAE ⁷	240	124	116	102	73	39	16	8	2	0	0	0
Tjetër	562	266	296	222	167	123	36	12	1	1	0	0
Gjithsej	34240	16387	17853	14520	9643	6232	2501	871	312	97	39	25
%	100	47.9	52.1	42.4	28.2	18.2	7.3	2.5	0.9	0.3	0.1	0.1

⁷ Romë, ashkali dhe egjiptian.

Tabela 1.18 :Të lindur të gjalle sipas përkatësisë etnike dhe përgatitjes shkollore të nënës, 2009

Përkatësia etnike e nënës	Gjithsej lindje të gjalla	Përgatitja shkollore e nënës						
		Pa shkollë	Shkolla fillore e pa kryer	Shkolla fillor e kryer	Shkolla e mesme	Shkolla e lartë	Fakulteti	E panjohur
Shqiptare	32739	646	1446	14734	12263	576	1855	1219
Serbe	29	2	0	7	15	1	0	4
Tuke	550	259	145	103	20	0	1	22
Boshnjake	120	0	4	54	27	1	3	31
RAE ⁸	240	0	17	115	64	5	22	17
Tjetër	562	4	18	352	129	6	15	38
Gjithsej	34240	911	1630	15365	12518	589	1896	1331
%	100	2.7	4.8	44.9	36.6	1.7	5.5	3.9

⁸Rom, ashkali dhe egjiptian

Tabela 1.19: Të lindurit të gjallë sipas muajve dhe gjinisë, 2009

Muajt	Gj i n i a		
	Gjithsej	Femra	Meshkuj
Janar	2702	1294	1408
Shkurt	2459	1179	1280
Mars	2703	1333	1370
Prill	2733	1269	1464
Maj	3290	1567	1723
Qershor	3079	1508	1571
Korrik	3261	1541	1720
Gusht	2968	1412	1556
Shtator	3172	1507	1665
Tetor	2925	1429	1496
Nëntor	2444	1157	1287
Dhjetor	2504	1191	1313
Gjithsej	34240	16387	17853

Tabela 1.20: Të lindur bineq dhe treneq, 2009

Fëmijë të lindur	Një	33532
	Binjak	900
	Trenjak	45
	Gjithsej	34477

Tabela 1.21: Të lindurit të vdekur sipas vendit të përhershëm të nënës në komunë, gjinisë, statusit martesor të prindërve dhe vendit ku ka ndodhur lindja, 2009

Komunat	Gjithsej lidnje të vdekura	Gjinia		Statusi martesor			Lokacioni i lindjes		
		Femra	Meshkuj	Në Kurorë	Jashtë kurore	I legjitim	Institucion medicinal	Shtëpi	Vend tjetër
Deçan	7	4	3	6	1	0	7	0	0
Gjakovë	5	3	2	4	1	0	5	0	0
Glllogvc	10	4	6	6	4	0	10	0	0
Gjilan	14	8	6	9	5	0	14	0	0
Dragash	4	1	3	3	1	0	4	0	0
Istog	4	3	1	2	2	0	4	0	0
Kaçanik	10	6	4	7	3	0	7	3	0
Klinë	11	6	5	5	6	0	11	0	0
Fushë Kosovë	9	4	5	1	8	0	9	0	0
Kamenicë	2	1	1	1	1	0	2	0	0
Mitrovicë	13	4	9	10	3	0	13	0	0
Leposaviq	0	0	0	0	0	0	0	0	0
Lipjan	14	8	6	7	7	0	14	0	0
Novobërdë	1	0	1	1	0	0	1	0	0
Obiliq	9	5	4	3	6	0	9	0	0
Rahovec	5	2	3	4	1	0	5	0	0
Pejë	16	6	10	5	11	0	16	0	0
Podujevë	16	9	7	8	8	0	16	0	0
Prishtinë	20	11	9	9	11	0	20	0	0
Prizren	14	8	6	7	7	0	14	0	0
Skenderaj	9	6	3	5	4	0	9	0	0
Shtime	5	1	4	2	3	0	5	0	0
Shtërpce	0	0	0	0	0	0	0	0	0
Suharekë	9	5	4	3	6	0	9	0	0
Ferizaj	11	4	7	4	7	0	11	0	0
Viti	5	2	3	2	3	0	5	0	0
Vushtrri	3	1	2	3	0	0	3	0	0
Zubin Potok	0	0	0	0	0	0	0	0	0
Zveçan	0	0	0	0	0	0	0	0	0
Malishevë	9	2	7	3	6	0	9	0	0
Jashtë Kosovës	2	1	1	0	2	0	2	0	0
Gjithsej	237	115	122	120	117	0	234	3	0
%	100,0	48,5	51,5	50,6	49,4	0,0	98,7	1,3	0,0

Tabela 1.22: Të lindurit të vdekur sipas grup-moshave të nënës dhe radha e lindjes së fëmijut, 2009

Moshë e nënës	Radha lindjes së fëmijut të lindur të vdekur											
	Gjithsej	I pari	I dyti	I treti	I katërti	I pesti	I gjashti	I shtati	I teti	Nëntë e më shumë	E panjohur	%
14 e më pak	0	0	0	0	0	0	0	0	0	0	0	0
15	1	1	0	0	0	0	0	0	0	0	0	0.4
16	2	2	0	0	0	0	0	0	0	0	0	0.8
17	1	1	0	0	0	0	0	0	0	0	0	0.4
18	3	3	0	0	0	0	0	0	0	0	0	1.3
19	3	3	0	0	0	0	0	0	0	0	0	1.3
20	5	5	0	0	0	0	0	0	0	0	0	2.1
21	7	7	0	0	0	0	0	0	0	0	0	3.0
22	10	9	1	0	0	0	0	0	0	0	0	4.2
23	14	14	0	0	0	0	0	0	0	0	0	5.9
24	10	9	1	0	0	0	0	0	0	0	0	4.2
25	10	9	0	0	1	0	0	0	0	0	0	4.2
26	16	15	0	0	0	0	0	0	0	0	1	6.8
27	15	14	0	0	0	0	0	0	0	0	1	6.3
28	19	16	2	0	0	0	0	0	0	0	1	8.0
29	9	7	2	0	0	0	0	0	0	0	0	3.8
30	12	12	0	0	0	0	0	0	0	0	0	5.1
31	16	12	2	0	1	0	0	0	0	0	1	6.8
32	11	9	0	1	0	0	0	0	0	0	1	4.6
33	8	8	0	0	0	0	0	0	0	0	0	3.4
34	10	8	0	2	0	0	0	0	0	0	0	4.2
35	12	11	0	0	1	0	0	0	0	0	0	5.1
36	7	5	2	0	0	0	0	0	0	0	0	3.0
37	6	6	0	0	0	0	0	0	0	0	0	2.5
38	6	5	0	0	0	0	0	0	0	0	1	2.5
39	10	10	0	0	0	0	0	0	0	0	0	4.2
40	3	3	0	0	0	0	0	0	0	0	0	1.3
41	4	1	2	0	0	0	0	0	0	0	1	1.7
42	5	5	0	0	0	0	0	0	0	0	0	2.1
44	1	0	0	0	0	0	0	1	0	0	0	0.4
50 e më shumë	0	0	0	0	0	0	0	0	0	0	0	0.0
E panjohur	1	1	0	0	0	0	0	0	0	0	0	0.4
Gjithsej	237	211	12	3	3	0	0	1	0	0	7	
%	100	89.0	5.1	1.3	1.3	0.0	0.0	0.4	0.0	0.0	3.0	100.0

Tabela 1.23: Të lindur të vdekur sipas muajve dhe gjinisë, 2009

Muaji	Gj i n i a		
	Gjithsej	Femra	Meshkuj
Janar	17	7	10
Shkurt	14	7	7
Mars	26	14	12
Prill	28	13	15
Maj	16	9	7
Qershor	16	9	7
Korrik	23	13	10
Gusht	24	8	16
Shtator	17	9	8
Tetor	13	7	6
Nëntor	16	5	11
Dhjetor	27	14	13
Gjithsej	237	115	122

Tabela 1.24: Të lindur të vdekur sipas vendit të përhershëm të nënës në komunë dhe përgatitjes shkollore, 2009

Komunat	Përgatitja shkollore e nënës							
	Gjithsej lindjet e vdekura	Pa shkollë	Shkolla fillore e pa kryer	Shkolla fillore e kryer	Shkolla e mesme	Shkolla e lartë	Fakulteti	E pa njohur
Deçan	7	0	0	4	2	0	1	0
Gjakovë	5	0	1	2	1	0	0	1
Gllgovc	10	1	2	6	1	0	0	0
Gjilan	14	0	1	9	3	0	0	1
Dragash	4	0	0	4	0	0	0	0
Istog	4	0	1	2	1	0	0	0
Kaçanik	10	1	0	5	4	0	0	0
Klinë	11	0	2	7	2	0	0	0
Fushë Kosovë	9	1	0	4	2	0	2	0
Kamenicë	2	0	0	1	0	0	0	1
Mitrovicë	13	1	0	5	7	0	0	0
Leposaviq	0	0	0	0	0	0	0	0
Lipjan	14	0	0	8	6	0	0	0
Novobërdë	1	0	0	1	0	0	0	0
Obiliq	9	3	0	2	2	0	2	0
Rahovec	5	1	0	3	1	0	0	0
Pejë	16	0	3	4	7	0	1	1
Podujevë	16	2	2	8	2	0	1	1
Prishtinë	20	0	2	6	7	1	4	0
Prizren	14	0	0	8	3	2	0	1
Skenderaj	9	0	2	5	2	0	0	0
Shtime	5	0	1	1	2	0	1	0
Shtërpce	0	0	0	0	0	0	0	0
Suharekë	9	0	1	4	3	1	0	0
Ferizaj	11	0	0	6	3	1	1	0
Viti	5	0	0	4	1	0	0	0
Vushtrri	3	0	0	1	2	0	0	0
Zubin Potok	0	0	0	0	0	0	0	0
Zveçan	0	0	0	0	0	0	0	0
Malishevë	9	1	1	3	4	0	0	0
Jashtë Kosovës	2	0	0	1	1	0	0	0
Gjithsej	237	11	19	114	69	5	13	6
%	100	4,6	8,0	48,1	29,1	2,1	5,5	2,5

Tabela 1.25: Frekuenca e emrave të djemve dhe emrave të vajzave të lindur për vitin 2009

Nr.	Djem		Vajza	
1	Leon	159	Erza	114
2	Leart	124	Suela	108
3	Dion	121	Leona	104
4	Erion	94	Rinesa	101
5	Ledion	87	Elsa	100

Katalogimi në botim – (CIP)
Biblioteka Kombëtare dhe Universitare e Kosovës

312.1 (496.51) “2009”

Statistikat e lindjeve në Kosovë 2009 / Përgatiten Kadri
Sojeva...[et al.] - Prishtinë : Enti i Statistikës së Kosovës, 2010. -
38 f. : ilustr. me ngjyra ; 28 cm. - (Seria 4 : Statistikat e Popullsisë)

Parathënie / Nait Vrenezi: f. [I]

1. Sojeva, Kadri

ISBN 978-9951-575-30-0

Enti i Statistikës së Kosovës përshkrim i shkurtër

Enti i Statistikës së Kosovës, është Ent profesional, vepron që nga viti 1948 dhe ka kaluar disa faza historike, i strukturuar sipas rregullimit shtetëror të asaj kohe. Më 2 Gusht 1999, Enti ka rifilluar punën profesionale, si i pavarur në kuadër të Ministrisë së Administratës Publike. Enti financohet nga Buxheti i Konsoliduar i Kosovës dhe donatorë për projekte të veçanta.

Enti i Statistikës së Kosovës vepron sipas Rregullores 2001/14 e cila ka hyrë në fuqi me 2 Korrik 2001. Një Master Plan afatmesëm është duke u përgatitur për zhvillimin e sistemit statistikor kompatibil me Statistikat Evropiane.

Struktura organizative e ESK-së, katër *Departamente prodhuese* (Departamenti i statistikave ekonomike dhe llogarive kombëtare, Departamenti i statistikave të popullsisë, Departamenti i statistikave sociale dhe Departamenti i statistikave të bujqësisë dhe ambientit), *shtatë Zyra Rajonale* (Gjakovë, Gjilan, Mitrovicë, Pejë, Prizren, Prishtinë dhe Ferizaj), *dy Departamente mbështetëse* (Departamenti i metodologjisë dhe teknologjisë informative dhe Departamenti i administratës), si dhe *Zyra e regjistrimit të popullsisë*, përbëjnë ndërtimin struktural të ESK-ës. Të punësuar janë gjithsej 134 punëtorë, prej tyre, 96 (71.6%) në seli të Entit, gjersa në Zyrat Rajonale, 38 (28.4%) .

Kemi mbështetje dhe bashkëpunim profesional me institucionet ndërkombëtare. Enti i Statistikës së Kosovës ka një terren krejtësisht të mbuluar në shkallë vendi. Për implementim e Anketave në terren përdorim mostrën dhe metodologjinë adekuate. Gjatë grumbullimit të raporteve nga njësitë raportuese angazhohen; profesionistë, teknikë, administratorë, civilë të zyrave të vendit, regjistruar terreni nga Zyrat Rajonale. Një ekip i ekspertëve vendorë dhe ndërkombëtar janë duke punuar në projektin e regjistrimit të popullsisë.

Misioni i Entit, është që të përmbush nevojat e përdoruesve me të dhëna statistikore objektive dhe analiza të rregullta në mënyrë që të përkrah departamentet qeveritare, t'u sigurojë informata të duhura për vendim-marrësit si dhe përdoruesit tjerë në Kosovë.

- **Adresa: Enti i Statistikës së Kosovës, Rr. "Zenel Salihu" Nr.4, Prishtinë**
- **Telefonat:**
Qendra kryesore: +381 (0) 38 235 111
Drejtori: +381 (0) 38 235 545
- **Fax: +381 (0) 38 235 033**
- **E-mail: population@ks-gov.net**
- **Ueb-faqe: www.ks-gov.net/esk**

ISBN 978-9951-575-30-0