

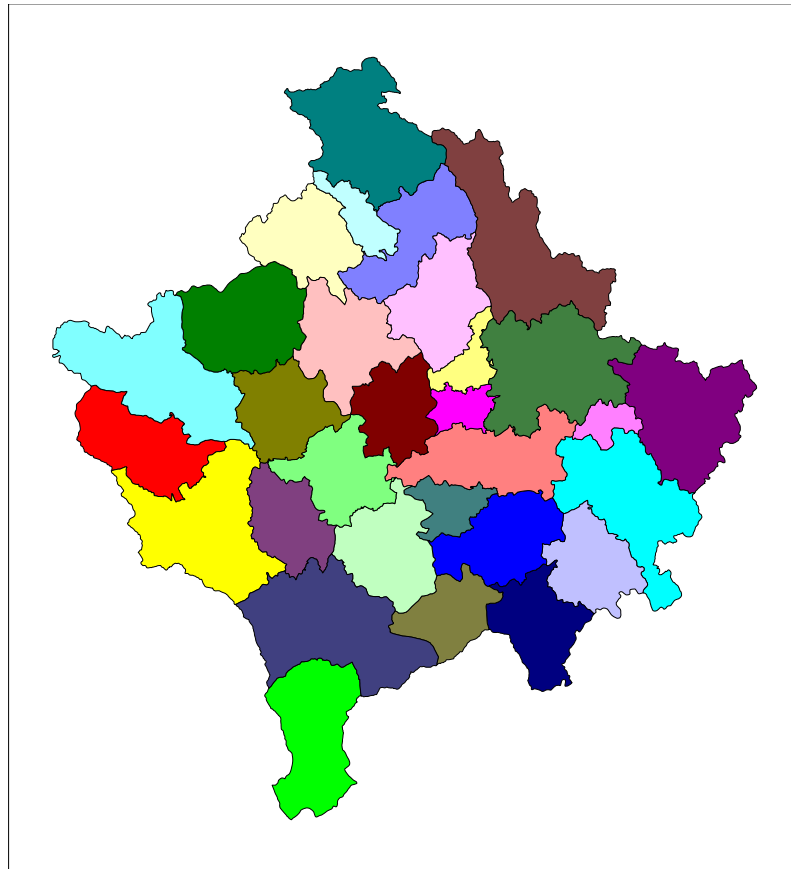


Republika e Kosovës  
Republika Kosova-Republic of Kosovo  
*Qeveria - Vlada - Government*

*Ministria e Administratës Publike - Ministarstvo Javnih Administracija - Ministry of Public Administration*

## Seria 4: Statistikat e Popullsisë

# Statistikat e Lindjeve në Kosovë 2008



Enti i Statistikës së Kosovës  
Zavod za Statistiku Kosova  
Statistical Office of Kosovo



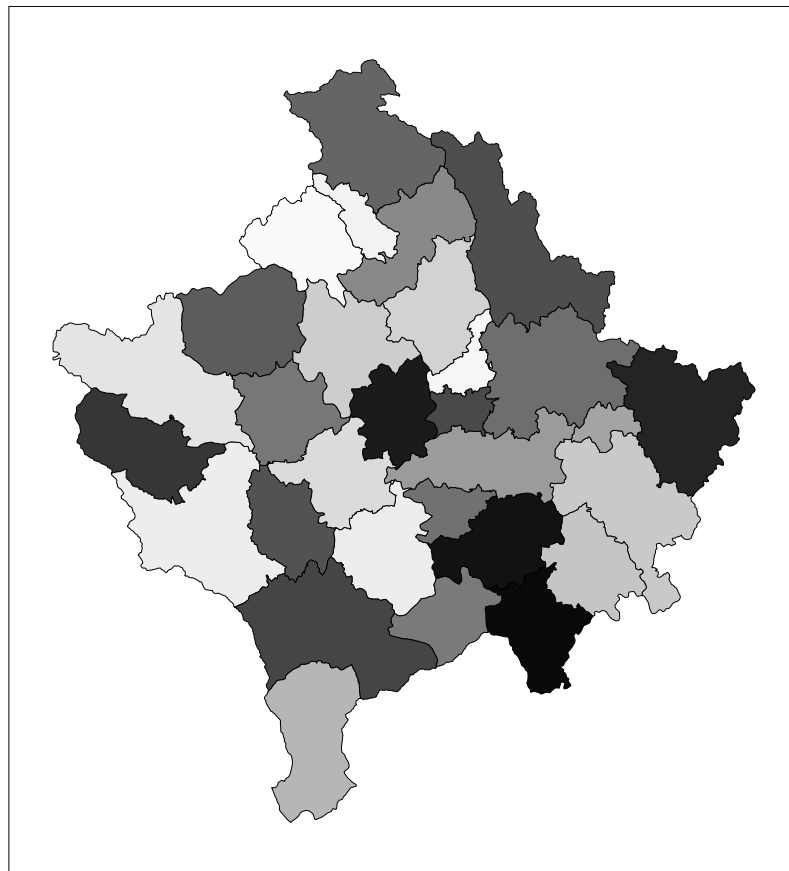


Republika e Kosovës  
Republika Kosova-Republic of Kosovo  
*Qeveria - Vlada - Government*

*Ministria e Administratës Publike - Ministarstvo Javnih Administracija - Ministry of Public Administration*

## Seria 4: Statistikat e Popullsisë

# Statistikat e Lindjeve në Kosovë 2008



Enti i Statistikës së Kosovës  
Zavod za Statistiku Kosova  
Statistical Office of Kosovo

Botuesi: Enti i Statistikës së Kosovës (ESK)

Data e botimit: Qershor 2009

© : Enti i Statistikës së Kosovës

Riprodhimi autorizohet nëse tregohet burimi.

E shtypur nga: K.G.T, Prishtinë, Kosovë

Informata të shumta janë në dispozicion në internet,  
ku mund të qaseni përmes veb-faqes së ESK-së  
në internet: [www.ks-gov.net/esk](http://www.ks-gov.net/esk)

## **P a r a t h ë n i e**

Enti i Statistikës së Kosovës (ESK) në këtë Buletin, publikon të dhënat bazë dhe disa indikator për Lindjet, në Kosovë për vitin 2008.

Të dhënat në këtë Buletin janë përfundimtare dhe janë rezultat i hulumtimeve të rregullta mujore, ndërsa përpunimi dhe publikimi i të dhënave janë vjetore.

Burimi i të dhënave për statistikën e lindjeve, janë Librat Amzë, për lindje, e ndërsa njësi raportuese janë, Zyrat e Gjendjes Civile (Ofiqaritë) të Kosovës.

Grumbullimi i të dhënave është bërë përmes instrumenteve të veçanta statistikore: Pyetësi statistikor për lindje DEM-1

Sipas dispozitave ligjore mbi udhëheqjen e librave amzë, rastet e lindjeve, regjistrohen në mënyrë obligative në librat amzë, për lindje, në vendin në të cilin ka ndodhur ngjarja, pa marrë parasysh se personat me të cilët lidhet ngjarja, vendbanimin e përhershëm e kanë në atë vend apo në ndonjë vend tjetër.

Të dhënat e statistikave demografike për lindjet, përpunohen dhe publikohen sipas parimit të vendbanimit të përhershëm/zakonshëm të nënës, që sipas rregullave ndërkombëtare i përgjigjet konceptionit të popullatës së përhershme (rezidente), i cili parim, aplikohet edhe me rastin e regjistrimit të popullsisë.

Me rastin e shfrytëzimit të këtyre informatave të publikuara në këtë buletin, Departamenti i Statistikave të Popullsisë i ESK, do ti pranojë sugjerimet, propozimet dhe vërejtjet eventuale të cilat do të na ndihmojnë që në të ardhmen ta begatojmë përmbajtjen e këtij buletini.

Në përgatitjen e Buletinit punuan:

Drejtori i Departamentit të statistikave të popullsisë z. Kadri Sojeva,

Shefi i Divizionit znj. Hamide Kunushevc

Shefi i Sektorit znj. Sanije Uka dhe

Zyrtar i lartë për statistika vitale znj. Ajshe Avdiu

Përpunimi kompjuterik i të dhënave – Grupi punues i TI-së - ZRP

Dizjani: Ahmet Cakolli.

Prishtinë, Qershor, 2009

Kryeshefi Ekzekutiv i ESK-së,  
Avni Kastrati

## **Lista e shkurtesave**

DSP	Departamenti i Statistikave të Popullsisë
ESK	Enti i Statistikës së Kosovës
SSV	Sistemi i Statistikave Vitale

## **Simbolet**

0	e dhëna është më e vogël se 0,5 e njësisë së dhënë të matjes
:	mungojnë të dhënat
-	nuk ka dukuri

**P ë r m b a j t j a**

	Faqe
Historiku i shkurtër .....	5
Burimi i të dhënave.....	5
Përfshirja .....	6
Vlerësimi i numrit të banorëve .....	6
Analizat elementare .....	7
Lindjet: .....	7
Fenomet vitale në Kosovë sipas viteve .....	9
L I N D J E T (DEM-1).....	11
Tabela 1.1: Të lindurit* sipas vendit ku ka ndodhur lindja dhe vendit të përhershëm të nënës në komunë 2008.....	13
Tabela 1.1.1: Të lindur* sipas vendit të përhershëm të nënës në komunë, grup - moshave dhe moshës mesatare të nënës, 2008 .....	14
Tabela 1.2:Të lindur të gjallë sipas vendit të përhershëm të nënës në komunë, gjinisë, statusit martesor të prindërve, dhe vendit ku ka lindur femiu,2008 .....	15
Tabela 1.3:Të lindur të gjallë sipas vendit të përhershëm të nënës në komunë, grup - moshave dhe moshës mesatare të nënës,2008.....	16
Tab.1.4: Të lindur të gjallë sipas vendit të përhershëm të nënës në komunë dhe radhës së lindjes së fëmijut, 2008 .....	17
Tabela 1.5:Të lindur të gjallë sipas vendit të përhershëm të nënës në komunë dhe përgatitjes shkollore, 2008 .....	18
Tabela 1.6:Të lindur të gjallë sipas vendit të përhershëm të nënës në komunë, përkatësisë etnike dhe ndihmës së ofruar gjatë lindjes,2008.....	19
Tabela 1.7: Të lindur të gjallë sipas vendit të përhershëm të nënës në komunë dhe peshës së fëmijut në lindje,2008 .....	20
Tabela 1.8: Të lindur të gjallë sipas vendit të përhershëm të nënës në komunë dhe përkatësisë etnike të nënës, 2008.....	21
Tabela:1.9:Lindjet* sipas vendit të përhershëm të nënës në komunë, gjinisë, vendit të lindjes dhe statusit martesor të prindërve, 2008 .....	22
Tabela 1.9.1:Të lindur* sipas Grup-moshave të nënës dhe përkatësisë etnike të nënës 2008 .	23
Tabela 1.10:Të lindur të gjallë sipas vendit të përhershëm të nënës sipas komunave dhe muajve, 2008 .....	24
Tabela 1.11 : Të lindur të gjallë sipas moshës së nënës dhe radhës së lindjes së fëmijut ,2008...	25
Tabela 1.12: Të lindur të gjallë sipas kohëzgjatjes së kurorës dhe radhës së lindjes së fëmijut,2008.....	26
Tabela 1.13 : Të lindur të gjallë sipas radhës së lindjes së fëmijut dhe grup-moshave të nënës, 2008.....	27
Tabela 1.14 : Të lindur të gjallë sipas radhës së lindjes së fëmijut dhe statusit martesor të prindërve, 2008.....	28
Tabela 1.15 : Të lindur të gjallë sipas grup - moshave dhe përgatitjes shkollore të nënës ,2008 .....	29
Tabela 1.16 :Radha e lindjes së fëmijut të lindur të gjallë dhe përgatitjes shkollore të nënës, 2008.....	30
Tabela 1.17 :Të lindur të gjallë sipas përkatësisë etnike të nënës ,gjinisë dhe radhës së lindjes së fëmijut, 2008 .....	31
Tabela 1.18 :Të lindur të gjallë sipas përkatësisë etnike dhe përgatitjes shkollore të nënës,2008 .....	32

Tabela 1.19: Të lindurit të gjallë sipas muajve dhe gjinisë, 2008 .....	33
Tabela 1.20:Të lindur bineq dhe treneq, 2008.....	33
1 Tabela 1.21: Të lindurit e vdekur sipas vendit të përherëshëm të nënës në komunë,gjinisë, statusit martesor te prindërve dhe vendit ku ka ndodhur lindja, 2008 .....	33
Tabela 1.22 :Të lindurit të vdekur sipas grup-moshave të nënës dhe radha e lindjes se fëmiut, 2008.....	35
Tabela 1.23: Të lindur të vdekur sipas muajve dhe gjinisë, 2008 .....	36
Tabela 1.24:Të lindur të vdekur sipas vendit të përherëshëm të nënës në komunë dhe përgatitjes shkollore, 2008 .....	37
Tabela 1.25:Frekuenca e emrave te djemve dhe emrave te vajzave te lindur për vitin 2008..	38



## **Historiku i shkurtër**

Të dhënat për lindje, gjatë viteve 1900-1912 janë siguruar përmes teftereve turke, të cilat i kanë udhëhequr në zyra të veçanta administrative dhe në institucionet fetare.

Edhe në periudhën e viteve 1921-1939, të dhënat për statistikat e jetës janë siguruar kryesisht përmes evidencave në institucionet fetare (kishave dhe xhamive), një pjesë e vogël është siguruar përmes ofiqarive shtetërore.

Pas luftës së dytë botërore, me 9 Maj 1946, aprovohet Ligji mbi Librat amzë shtetërore, ku kjo materje bartet vetëm në kompetencë të organeve shtetërore.

Grumbullimi i të dhënave bëhej në baza mujore nga ofiqarët, në pasqyra përmbledhëse, për të lindurit, që përmbanin vetëm totalin dhe gjininë. Të dhënat mujore të grumbulluara ishin rezultate demografike p a r a p r a k e.

Pas vitit 1951, të dhënat demografike grumbullohen me pyetësor individual të cilat pastaj përpunoheshin dhe fitoheshin të dhënat p e r f u n d i m t a r e, sipas vendbanimit të përhershëm dhe kohës kur ka ndodhë rasti.

Rrënimi i Sistemit të Statistikave të Demografisë nisë me fillimin e çregullimeve politike në Kosovë në vitin 1989, ndërsa shkatërrimi total gjatë luftës më 1999, gjë që pason me çregullimin dhe rrënimin e shumë zyrave të ofiqarive si dhe asgjësimin dhe vjedhjen-tërhjekjen e shumë librave amzë (në disa komuna edhe librat amzë prej vitit 1900) në Serbi.

Përpjekjet e para për fillimin e fucionimit të këti institucioni bëhen në fund të vitit 1999, kur UNMIK-u formon regjistrin e ri civil të cilin e jetësoi, me libra amzë dhe çertifikata të reja.

Në vitin 2000, prioritet ishte “Riaktivizimi i Sistemit të Statistikave Vitale”, i planifikuar në Departamentin e Statistikave të Popullsisë të ESK. Ndihma e përgjithshme teknike është siguruar nga Univerziteti i Montrealit në Kanadë, dhe më pastaj edhe nga qeveria holandeze.

Në gusht të vitit 2001, fillon grumbullimi i të dhënave për lindje

Statistikat Demografike, pas lufte me 1999, fillimisht janë ndihmuar nga CIDA (Canadian International Development Agency) për fazën e parë dhe me Qeverinë Holandeze për fazën e dytë –UNFPA ka qenë si agjencion ekzekutiv i projektit.

## **Burimi i të dhënave**

Njësi raportuese e të dhënave për Lindjet, janë Zyrat e Gjendjes Civile - Ofiqaritë

Të dhënat grumbullohen me pyetësor statistikor të veqant DEM-1.

Sipas dispozitave ligjore mbi udhëheqjen e librave amzë, rastet e lindjeve, në mënyrë obligative, regjistrohen në librat amzë, të selisë së ofiqarisë në të cilin ka ndodhur ngjarja, pa marr parasysh se personat me të cilët lidhet ngjarja, jetojnë në atë vend apo në ndonjë vend tjetër.

Rezultatet e statistikave demografike përpunohen sipas principit të vendbanimit të përhershëm të nënës së fëmijut të lindur. Kështu që rezultatet statistikore demografike janë përpunuar sipas principit të vendbanimit të përhershëm, që i përgjigjet konceptonit të popullsisë së përhershme (rezidente) i cili aplikohet në regjistrimet e popullsisë.

Ky buletin përmban informatat në lidhje me fenomenet vitale që kanë ngjarë gjatë vitit 2008, të prezentuara në formë tabelare, në shkallë vendi dhe nëpër komuna, sipas veçorive kryesore si: mosha, gjinia, përkatësia kombëtare, përgatitja shkollore, fertiliteti, etj. që zakonisht kërkohen edhe me regjistrimin e popullsisë, në nivel të Kosovës, Komunës dhe Vendbanimit të përhershëm.

## **Përfshirja**

Pas luftës së vitit 1999, është vlerësuar se rastet e statistikës vitale –lindjet përfshiheshin rreth 85%, ndërsa për vitin 2008, gjithpërfshirja arrinë rreth 90%.

Është me rëndësi të veçantë zbatimi i rregullativës ligjore mbi regjistrimet e ngjarjeve vitale - lindjet në librat amzë, në zyrat e gjendjes civile.

Ngjarjet vitale të cilat ndodhin në vendbanimet me shumicë serbe, kryesisht nuk regjistrohen në Zyrat e Gjendjes Civile të Kosovës. Andaj, DSP i ESK nuk posedon informacion për atë pjesë të popullatës së Kosovës.

## **Vlerësimi i numrit të banorëve**

Në mungesë të të dhënave për numrin e popullsisë në Kosovë, që nga regjistrimi i fundit i vitit 1981, Enti i Statistikës të Kosovës e pa si nevojë vlerësimin e popullsisë. Vlerësimi është bërë në bazë të metodave statistikore për vlerësime, prognoza dhe projeksione. Në përlogaritje u përdoren të dhëna që erdhën nga burimet administrative si dhe vlerësimet e bëra nga komisioni miks i vlerësimit të regjistrimit civil të vitit 2000. Popullsia totale në Kosovë në fillim të vitit 2008 është vlerësuar të jetë 2,153,139 banorë.

Popullsia rritet apo zvogëlohet me shtimin natyral pozitiv apo negativ dhe në bazë të saldo pozitivave apo negativave të migracioneve.

Kjo mund të prezentohet me këtë formulë:

$$P_1 = P_0 + (L - V) + (I - E)$$

**P<sub>1</sub>** - është vlerësimi i numrit të popullsisë në fund të vitit,

**P<sub>0</sub>** - numri i popullsisë në fillim të vitit,

**L** - numri i lindjeve të gjalla brenda vitit kalendarik,

**V** - numri i vdekjeve brenda vitit kalendarik,

**I** - numri i imigrimeve brenda vitit kalendarik, dhe

**E** - numri i emigrimeve brenda vitit kalendarik.

## Analizat elementare

Në bazë të dhënave të prezentuara në tabelat e këtij buletini, për vitin 2008 nataliteti është 16.0 promil.

### Lindjet:

#### Të lindur gjallë

Dalja apo nxjerrja e plotë prej nënës së vet e produktit të konceptcionit pa marrë parasysh kohëzgjatjen e shtatzënisë, i cili pas ndarjes së tillë, merr frymë apo tregon ndonjë shenjë tjetër të jetës, siç janë rrahjet e zemrës, pulsimet e kordonit umbilikal apo lëvizjet e përcaktuara të muskujve të vullnetshëm, pa marrë parasysh nëse është prerë apo jo kordoni umbilikal apo në është shkollitur placenta. Secili produkt i një lindjeje të tillë është konsideruar i lindur i gjallë

#### Të lindur të vdekur

Vdekja para daljes apo nxjerrjes prej nënës së vet e produktit të konceptcionit, pa marrë parasysh kohëzgjatjen e shtatzënisë; vdekja është përcaktuar sipas faktit se pas ndarjes së tillë fetusit nuk merr frymë apo nuk tregon ndonjë shenjë tjetër jete, siç janë rrahjet e zemrës, pulsimet e kordonit umbilikal apo lëvizjet e përcaktuara të muskujve të vullnetshëm

Në bazë të informatave të grumbulluara në këte publikim, për vitin 2008, në Kosovë janë regjistruar 34638 lindje, prej tyre 34399 të lindur të gjallë, ndërsa 239 të lindur të vdekur.

Koeficienti i vitalitetit është 5.0 (raporti në mes të lindjeve të gjalla dhe vdekjeve). Koeficienti i maskulinitetit është 107.9.

Koeficienti i lindjeve të vdekura- vdekjeve fetale në 1000 lindje ishte 6.9 promil.

95.3% e lindjeve kanë ndodhur në institucionet mjekësore, ndërsa pjesa tjetër ka ndodhur në vend tjetër.

Numri më i madh i nënave që kanë lindur fëmijë, është i grup-moshave 25-29 vjeç me 34.7%, grup-moshave 20-24 vjeç me 27.4%, grup-moshave 30- 34 vjeç me 23.1%, dhe grup-moshat tjera përbëjnë 14.8% të numrit të përgjithshëm të lindjeve të gjalla .

Mosha mesatare e femrave që kanë lindur fëmijë në vitin 2007, është 27.6 vjeç.

42.1%, e nënave kanë lindur fëmijun e parë, 27.8% kanë lindur fëmijën e dytë, 18.1% fëmijën e tretë e kështu me radhë.

Sipas peshës së fëmijut të lindur, në institucione shëndetësore, numri më i madh i foshnjave është me peshë 3000-3499gr. apo 31.3%, 3500-3999 gr. 23.0%, 2500-2999 gr.12.5% e tj. Foshnjat e lindura gjallë me peshë më të vogël se 1999 gr. përbëjnë vetëm 1.7%.

Për fëmijët e lindur jashtë institucionit mjekësor, sipas metodologjisë së hulumtimit nuk kërkohen të dhënat për peshën e tyre.

Sipas përgatitjes shkollore, dominojnë nënat me shkollë fillore të krye me 43.9%, shkolla e lartë dhe fakulteti marrin pjesë me 5.7% e tj.

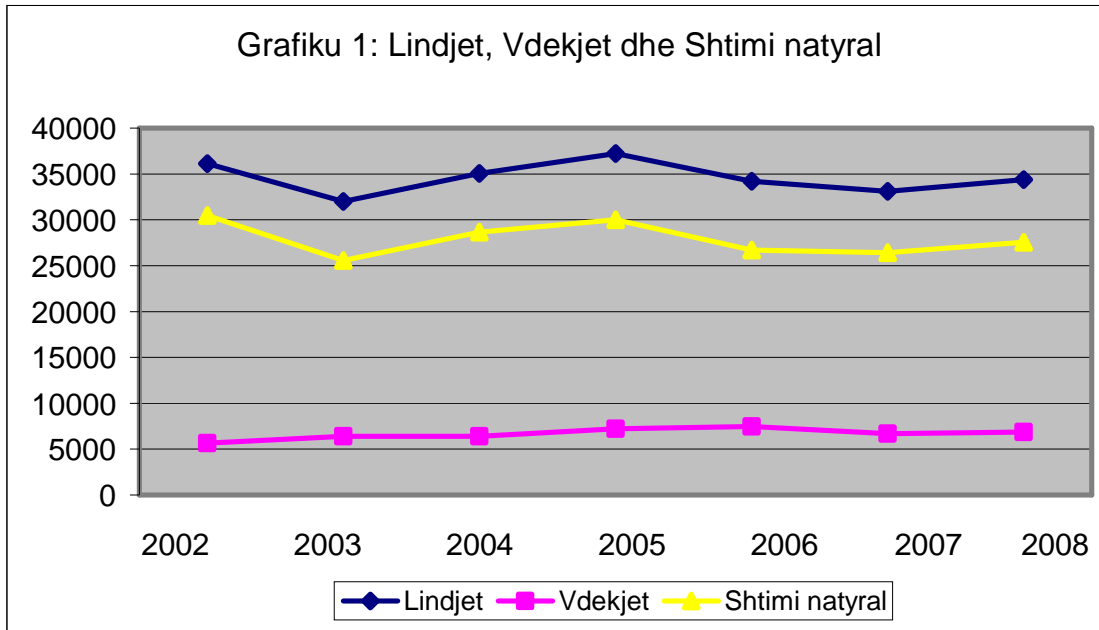
Emri me frekuencë më të madhe (më i shpeshtë) për vitin 2008 për Vajza ishte emri, Erza 140, Elsa 139e tj, ndërsa për Djem ishte emri Leon 152, Erion 149 etj.

Bineq u lindën 1010 foshnje, ndërsa treneq u lindën 72 foshnje.

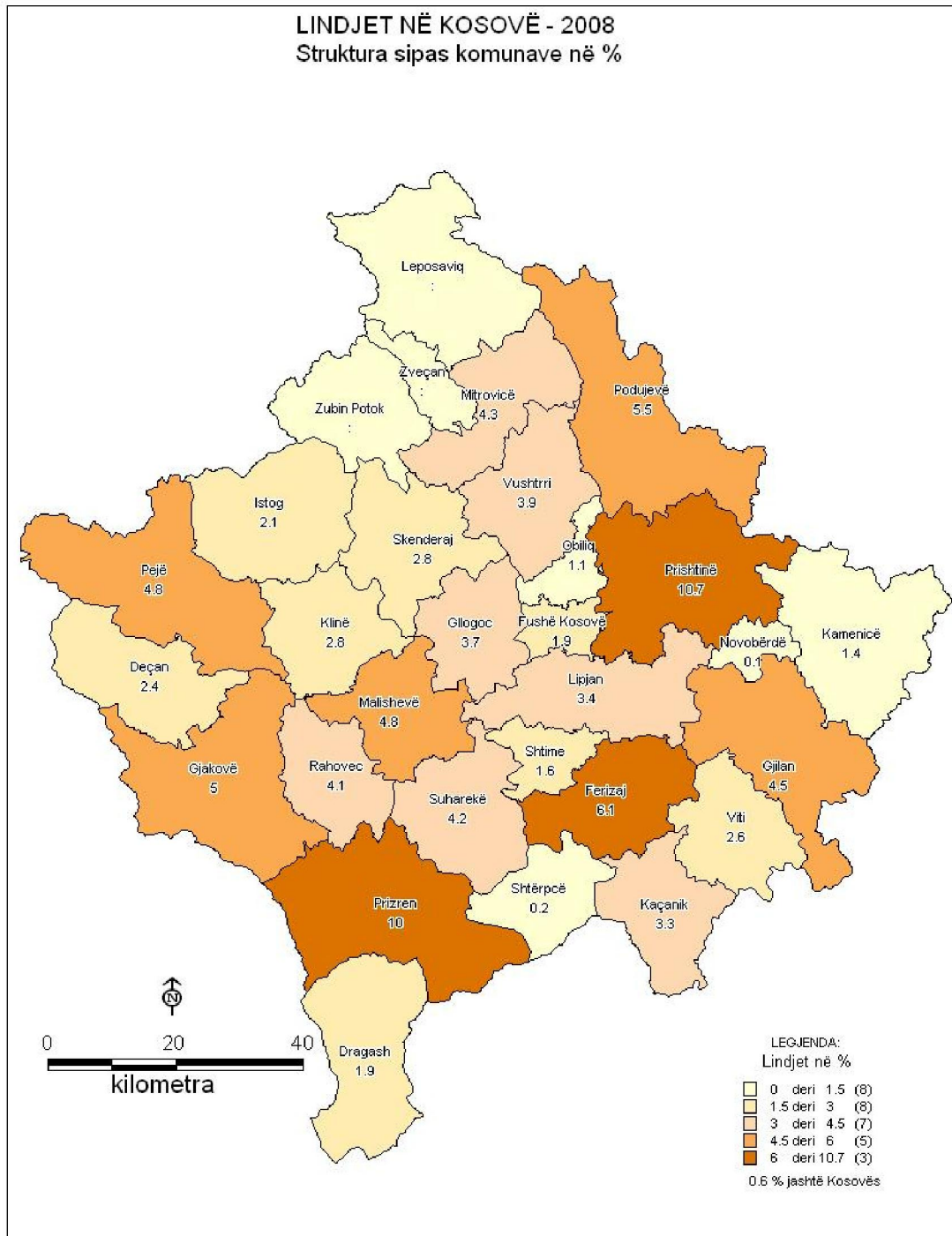
**Fenomet vitale në Kosovë sipas viteve**

Vitet	Popullsia në (000) banorë	Të lindur gjallë	Të vdekur		Shtimi natyror	Kurorëzimet	Shkurorëzimet
			Gjithsej	Foshnje			
2002	1985	36136	5654	403	30482	18280	...
2003	2016	31994	6417	483	25577	17034	...
2004	2041	35063	6399	415	28664	16989	1293
2005	2070	37218	7207	357	30011	15732	1445
2006	2100	34187	7479	410	26708	15825	1480
2007	2126	33112	6681	366	26431	16824	1558
2008	2153	34399	6852	335	27547	17950	1026

Vitet	Në 1000 banorë				Shkurorëzimet në 1000 kurorëzime	Foshnje të vdekura në 1000 të lindur gjallë
	Të lindur të gjallë	Të vdekur	Shtimi natyror	Kurorëzimet		
2002	18.2	2.8	15.4	9.2	...	11.2
2003	15.9	3.2	12.7	8.4	...	15.1
2004	17.2	3.1	14.0	8.3	76.1	11.8
2005	18.0	3.5	14.5	7.6	91.9	9.6
2006	16.3	3.6	12.7	7.5	93.5	12.0
2007	15.6	3.1	12.4	7.9	92.6	11.1
2008	16.0	3.2	12.8	8.3	57.2	9.7



**L I N D J E T (DEM-1)**





**Tabela 1.1: Të lindurit\* sipas vendit ku ka ndodhur lindja dhe vendit të përhershëm të nënës në komunë 2008**

Komunat	Vendi ku ka ndodhur lindja	%	Vendi i përhershëm i nënës ne komunë	%
Deçani	58	0.2	836	2.4
Gjakova	2,201	6.4	1,728	5.0
Glllogovci	454	1.3	1,275	3.7
Gjilani	2,092	6.0	1,569	4.5
Dragashi	334	1.0	673	1.9
Istogu	121	0.3	720	2.1
Kaçaniku	318	0.9	1,157	3.3
Klina	173	0.5	972	2.8
Fushë Kosova	23	0.1	651	1.9
Kamenica	77	0.2	484	1.4
Mitrovica	699	2.0	1,479	4.3
Leposaviqi	0	0.0	4	0.0
Lipjani	109	0.3	1,194	3.4
Novobërda	1	0.0	35	0.1
Obiliqi	13	0.0	398	1.1
Rahoveci	517	1.5	1,426	4.1
Peja	2,693	7.8	1,677	4.8
Podujeva	177	0.5	1,891	5.5
Prishtina	10,782	31.1	3,700	10.7
Prizreni	4,546	13.1	3,467	10.0
Skenderaj	323	0.9	977	2.8
Shtimja	6	0.0	551	1.6
Shtërpca	1	0.0	68	0.2
Suhareka	200	0.6	1,463	4.2
Ferizaj	1,955	5.6	2,110	6.1
Vitia	48	0.1	902	2.6
Vushtrria	768	2.2	1,335	3.9
Zubin Potoku	-	-	13	0.0
Zveçani	-	-	4	0.0
Malisheva	356	1.0	1,664	4.8
Jashtë Kosovës	5,593	16.1	215	0.6
Gjithsej	34,638	100.0	34,638	100.0

\* Lindjet e gjalla dhe të vdekura

**Tabela 1.1.1: Të lindur\* sipas vendit të përhershëm të nënës në komunë, grup - moshave dhe moshës mesatare të nënës, 2008**

Komunat	Grup moshat e nënës											Moshë mesatare e nënës
	Gjithsej	14 e me pak vite	15 - 19	20 - 24	25 - 29	30 - 34	35 - 39	40 - 44	45 - 49	50 e më shumë vite	E panjohur	
Deçani	836	1	33	214	281	197	84	20	2	2	2	28.0
Gjakova	1,728	1	69	478	571	418	154	27	3	-	7	27.6
Glogovci	1,275	-	39	328	468	308	114	13	4	-	1	27.7
Gjilani	1,569	-	53	412	510	394	162	32	6	-	-	28.0
Dragashi	673	-	18	201	270	134	37	11	2	-	-	27.2
Istogu	720	-	29	184	242	177	75	11	1	-	1	27.9
Kaçaniku	1,157	-	39	314	387	286	112	17	2	-	-	27.7
Klina	972	-	44	255	323	254	73	20	3	-	-	27.6
Fushë Kosova	651	-	31	162	221	151	68	16	1	-	1	27.8
Kamenica	484	-	11	126	184	96	53	7	7	-	-	27.9
Mitrovica	1,479	-	72	401	489	352	134	29	2	-	-	27.6
Leposaviqi	4	-	-	2	1	-	1	-	-	-	-	25.3
Lipjani	1,194	-	42	311	424	258	140	17	1	1	-	27.9
Novobërda	35	-	2	8	13	9	3	-	-	-	-	27.5
Obiliqi	398	-	12	126	110	94	42	12	1	-	1	27.8
Rahoveci	1,426	-	72	389	485	314	131	27	1	-	7	27.4
Peja	1,677	1	90	469	542	380	148	43	2	2	-	27.5
Podujeva	1,891	-	60	495	632	475	189	32	6	1	1	27.9
Prishtina	3,700	-	91	904	1,317	941	351	82	10	3	1	28.2
Prizreni	3,467	-	162	1,160	1,232	644	223	44	2	-	-	26.6
Skenderaj	977	-	34	257	338	230	97	18	3	-	-	27.8
Shtimja	551	-	26	138	194	130	48	14	-	1	-	27.6
Shtërpca	68	-	3	8	27	20	9	-	-	-	1	28.6
Suhareka	1,463	-	29	442	537	330	97	25	1	2	-	27.4
Ferizaj	2,110	-	79	593	693	514	186	41	3	-	1	27.6
Vitia	902	-	51	247	285	199	100	15	4	1	-	27.7
Vushtrria	1,335	-	50	345	504	294	115	24	2	1	-	27.6
Zubin Potoku	13	-	1	4	2	3	1	2	-	-	-	29.0
Zveçani	4	-	-	1	2	1	-	-	-	-	-	27.8
Malisheva	1,664	-	44	444	660	353	132	23	7	-	1	27.6
Jashtë Kosovës	215	-	6	52	63	60	28	3	-	-	3	28.5
Gjithsej	34,638	3	1,292	9,470	12,007	8,016	3,107	625	76	14	28	27.6
%	100	0.0	3.7	27.3	34.7	23.1	9.0	1.8	0.2	0.0	0.1	

\*Lindjet e gjalla dhe të vdekura

**Tabela 1.2: Të lindur të gjallë sipas vendit të përhershëm të nënës në komunë, gjinisë, statusit martesor të prindërve, dhe vendit ku ka lindur femiu, 2008**

Komunat	Gjithsej lindje te gjalla	Gjinia		Statusi martesor			Fëmija ka lindur ne:		
		Femra	Meshkuj	Në kurorë	Jashtë kurore	I legjitim	Instituon medicinal	Vend tjetër:	
								Me ndih.mjekesore	Pa ndih.mjekesore
Deçani	828	355	473	525	303	-	790	31	7
Gjakova	1,718	826	892	1,116	602	-	1,682	24	12
Gllgovci	1,264	595	669	812	451	1	1,230	23	11
Gjilani	1,556	771	785	950	603	3	1,547	6	3
Dragashi	672	318	354	482	190	-	529	19	124
Istogu	715	323	392	363	352	-	710	4	1
Kaçaniku	1,148	570	578	834	313	1	833	123	192
Klina	967	464	503	565	402	-	811	113	43
Fushë Kosova	648	324	324	398	249	1	627	15	6
Kamenica	480	217	263	357	123	-	474	1	5
Mitrovica	1,466	703	763	1,060	406	-	1,423	37	6
Leposaviqi	4	2	2	3	1	-	4	-	-
Lipjani	1,187	602	585	692	495	-	1,180	5	2
Novobërda	33	11	22	21	12	-	32	1	-
Obiliqi	396	182	214	269	127	-	383	13	-
Rahoveci	1,423	686	737	722	700	1	1,126	158	139
Peja	1,667	814	853	762	903	2	1,652	12	3
Podujeva	1,872	861	1,011	906	965	1	1,853	12	7
Prishtina	3,671	1,778	1,893	2,288	1,382	1	3,628	41	2
Prizreni	3,450	1,652	1,798	2,052	1,396	2	3,380	19	51
Skenderaj	968	454	514	711	256	1	938	18	12
Shtimja	545	281	264	306	239	-	538	6	1
Shtërpca	67	32	35	33	34	-	66	-	1
Suhareka	1,454	686	768	751	703	-	1,417	12	25
Ferizaj	2,100	1,035	1,065	1,207	889	4	2,091	3	6
Vitia	895	446	449	480	415	-	885	4	6
Vushtrria	1,324	636	688	972	351	1	1,303	20	1
Zubin Potoku	13	4	9	8	5	-	13	-	-
Zveçani	4	4	-	2	2	-	4	-	-
Malisheva	1,653	812	841	725	927	1	1,400	60	193
Jashtë Kosovës	211	98	113	166	45	-	209	-	2
Gjithsej	34,399	16,542	17,857	20,538	13,841	20	32,758	780	861
%	100	48.1	51.9	59.7	40.2	0.1	95.2	2.3	2.5

**Tabela 1.3: Të lindur të gjallë sipas vendit të përhershëm të nënës në komunë, grup - moshave dhe moshës mesatarë të nënës, 2008**

Komunat	Gjithsej lindje te gjalla	Grup-moshat e nënës										Mosha mesatare e nënës
		14 e me pak vite	15 - 19	20 - 24	25 - 29	30 - 34	35 - 39	40 - 44	45 - 49	50 e me shumë vite	E panjohur	
Deçani	828	1	32	213	277	196	83	20	2	2	2	28.0
Gjakova	1,718	1	69	477	567	415	152	27	3	-	7	27.5
Glogovci	1,264	-	39	328	465	302	112	13	4	-	1	27.7
Gjilani	1,556	-	52	410	510	389	157	32	6	-	-	28.0
Dragashi	672	-	18	201	269	134	37	11	2	-	-	27.2
Istogu	715	-	29	182	240	176	75	11	1	-	1	27.9
Kaçaniku	1,148	-	39	311	385	284	111	16	2	-	-	27.6
Klina	967	-	43	254	322	252	73	20	3	-	-	27.6
Fushë Kosova	648	-	31	161	220	151	67	16	1	-	1	27.8
Kamenica	480	-	11	126	181	96	52	7	7	-	-	27.9
Mitrovica	1,466	-	72	397	485	348	133	29	2	-	-	27.6
Leposaviqi	4	-	-	2	1	-	1	-	-	-	-	25.3
Lipjani	1,187	-	42	309	420	258	139	17	1	1	-	27.9
Novobërda	33	-	2	8	12	9	2	-	-	-	-	27.3
Obiliqi	396	-	12	126	108	94	42	12	1	-	1	27.8
Rahoveci	1,423	-	72	388	485	313	130	27	1	-	7	27.4
Peja	1,667	1	89	468	541	377	147	40	2	2	-	27.5
Podujeva	1,872	-	59	490	625	475	183	32	6	1	1	27.9
Prishtina	3,671	-	91	902	1,306	935	343	80	10	3	1	28.2
Prizreni	3,450	-	162	1,158	1,227	638	220	44	1	-	-	26.6
Skenderaj	968	-	33	256	334	228	97	17	3	-	-	27.8
Shtimja	545	-	26	137	191	128	48	14	-	1	-	27.6
Shtërpca	67	-	3	8	27	19	9	-	-	-	1	28.6
Suhareka	1,454	-	29	438	534	328	97	25	1	2	-	27.4
Ferizaj	2,100	-	79	589	693	511	184	40	3	-	1	27.6
Vitia	895	-	51	244	283	198	99	15	4	1	-	27.8
Vushtrria	1,324	-	50	343	501	292	114	21	2	1	-	27.5
Zubin Potoku	13	-	1	4	2	3	1	2	-	-	-	29.0
Zveçani	4	-	-	1	2	1	-	-	-	-	-	27.8
Malisheva	1,653	-	44	438	657	351	132	23	7	-	1	27.6
Jashtë Kosovës	211	-	6	52	62	59	26	3	-	-	3	28.4
Gjithsej	34,399	3	1,286	9,421	11,932	7,960	3,066	614	75	14	28	27.6
%	100	0.0	3.7	27.4	34.7	23.1	8.9	1.8	0.2	0.0	0.1	

**Tab.1.4: Të lindur të gjallë sipas vendit të përhershëm të nënës në komunë dhe radhës së lindjes së fëmijut, 2008**

Komunat	Radha e Lindjes se femiut										
	Gjithsej lindje te gjalla	I pari	I dyti	I treti	I katërt	I pestë	I gjashtë	I shtatë	I tetë	Nëntë e më shumë	E Panjohur
Deçani	828	483	149	118	40	23	12	1	-	2	-
Gjakova	1,718	717	416	312	164	60	37	9	1	2	-
Gllgovci	1,264	556	330	221	85	41	22	5	4	-	-
Gjilani	1,556	692	441	273	104	31	14	1	-	-	-
Dragashi	672	307	227	86	37	14	1	-	-	-	-
Istogu	715	265	211	139	66	21	8	4	1	-	-
Kaçaniku	1,148	464	354	201	87	29	7	5	1	-	-
Klina	967	415	240	165	80	45	13	3	2	4	-
Fushë Kosova	648	293	165	120	43	20	3	2	-	2	-
Kamenica	480	226	141	78	22	8	2	2	1	-	-
Mitrovica	1,466	580	445	261	126	32	11	7	2	2	-
Leposaviqi	4	3	-	-	-	1	-	-	-	-	-
Lipjani	1,187	499	316	217	105	31	11	5	2	1	-
Novobërda	33	12	8	7	3	1	1	-	1	-	-
Obiliqi	396	177	100	66	35	8	8	1	-	1	-
Rahoveci	1,423	770	256	235	98	43	14	6	-	1	-
Peja	1,667	719	444	306	136	45	10	5	-	2	-
Podujeva	1,872	778	494	339	187	50	14	6	3	1	-
Prishtina	3,671	1,784	1,072	536	209	50	14	3	2	1	-
Prizreni	3,450	1,309	1,049	672	269	93	30	19	8	1	-
Skenderaj	968	452	230	157	78	28	13	3	3	4	-
Shtimja	545	197	157	111	45	13	14	6	2	-	-
Shtërpca	67	25	18	12	7	4	-	1	-	-	-
Suhareka	1,454	541	450	296	104	42	12	7	2	-	-
Ferizaj	2,100	762	656	428	181	45	16	6	4	2	-
Vitia	895	287	216	255	84	37	14	2	-	-	-
Vushtrria	1,324	513	405	246	99	37	18	6	-	-	-
Zubin Potoku	13	6	2	2	2	1	-	-	-	-	-
Zveçani	4	1	2	1	-	-	-	-	-	-	-
Malisheva	1,653	569	503	341	129	62	17	24	4	4	-
Jashtë Kosovës	211	97	54	32	17	9	-	1	1	-	-
Gjithsej	34,399	14,499	9,551	6,233	2,642	924	336	140	44	30	-
%	100.0	42.1	27.8	18.1	7.7	2.7	1.0	0.4	0.1	0.1	-

**Tabela 1.5: Të lindur të gjallë sipas vendit të përhershëm të nënës në komunë dhe përgatitjes shkollore, 2008**

Komunat	Gjithsej lindje te gjalla	Përgatitja shkollore e nënës						
		Pa shkollë	Shkolla fillor e pa kryer	Shkolla fillor e kryer	Shkolla e mesme	Shkolla e lartë	Fakulteti	E panjohur
Deçani	828	13	22	390	365	7	18	13
Gjakova	1,718	58	56	845	617	32	45	65
Glllogovci	1,264	38	74	638	464	13	29	8
Gjilani	1,556	24	43	580	741	42	66	60
Dragashi	672	3	39	522	88	1	2	17
Istogu	715	18	51	376	227	16	16	11
Kaçaniku	1,148	6	32	518	537	17	17	21
Klina	967	27	73	508	330	6	6	17
Fushë Kosova	648	71	28	163	313	13	49	11
Kamenica	480	12	33	204	176	12	8	35
Mitrovica	1,466	42	58	584	662	26	48	46
Leposaviqi	4	-	-	2	2	-	-	-
Lipjani	1,187	60	60	520	498	16	20	13
Novobërda	33	1	2	18	12	-	-	-
Obiliqi	396	13	10	158	195	3	13	4
Rahoveci	1,423	21	109	688	531	17	12	45
Peja	1,667	44	81	643	559	60	73	207
Podujeva	1,872	133	105	736	822	21	40	15
Prishtina	3,671	62	58	773	1,969	80	676	53
Prizreni	3,450	61	213	1,645	788	59	78	606
Skenderaj	968	32	53	471	336	12	24	40
Shtimja	545	18	37	248	223	5	9	5
Shtërpca	67	2	5	41	17	1	1	-
Suhareka	1,454	26	101	898	357	20	27	25
Ferizaj	2,100	71	64	743	1,078	42	45	57
Vitia	895	7	32	400	397	19	8	32
Vushtrria	1,324	32	56	576	539	26	32	63
Zubin Potoku	13	1	-	5	5	2	-	-
Zveçani	4	-	-	3	1	-	-	-
Malisheva	1,653	49	116	1,107	318	7	18	38
Jashtë Kosovës	211	4	9	82	87	5	2	22
Gjithsej	34,399	949	1,620	15,085	13,254	580	1,382	1,529
%	100	2.8	4.7	43.9	38.5	1.7	4.0	4.4

**Tabela 1.6: Të lindur të gjallë sipas vendit të përhershëm të nënës në komunë, përkatësisë etnike dhe ndihmës së ofruar gjatë lindjes, 2008**

Komunat	Gjithsej lindje te gjalla	Ndihma e ofruar mjekësore		Përkatësia etnike e nënës											
		Po	Jo	Shqiptarë		Serb		Turq		Boshnjak		RAE*		Të Tjerë	
				Po	Jo	Po	Jo	Po	Jo	Po	Jo	Po	Jo	Po	Jo
Deçan	828	821	7	814	7	-	-	-	-	1	-	2	-	4	-
Gjakovë	1,718	1,706	12	1,699	11	-	-	-	-	-	-	2	-	5	1
Glogovc	1,264	1,253	11	1,253	11	-	-	-	-	-	-	-	-	-	-
Gjilan	1,556	1,553	3	1,520	3	18	-	2	-	-	-	4	-	9	-
Dragash	672	548	124	393	90	-	-	-	-	154	34	-	-	1	-
Istog	715	714	1	677	-	-	-	-	-	16	1	4	-	17	-
Kaçanik	1,148	956	192	954	192	-	-	-	-	-	-	1	-	1	-
Klinë	967	924	43	894	41	1	-	-	-	1	-	16	2	12	-
Fushë Kosovë	648	642	6	558	1	1	-	1	-	1	-	4	-	77	5
Kamenicë	480	475	5	465	5	2	-	-	-	1	-	4	-	3	-
Mitrovicë	1,466	1,460	6	1,423	4	-	-	-	-	10	-	10	2	17	-
Leposaviq	4	4	-	4	-	-	-	-	-	-	-	-	-	-	-
Lipjan	1,187	1,185	2	1,139	1	-	-	-	-	-	1	5	-	41	-
Novobërdë	33	33	-	32	-	-	-	-	-	-	-	1	-	-	-
Obiliq	396	396	-	384	-	2	-	-	-	-	-	2	-	8	-
Rahovec	1,423	1,284	139	1,259	137	3	-	-	-	3	-	6	-	13	2
Pejë	1,667	1,664	3	1,543	3	1	-	1	-	56	-	36	-	27	-
Podujevë	1,872	1,865	7	1,848	7	-	-	-	-	-	-	-	-	17	-
Prishtinë	3,671	3,669	2	3,632	1	1	-	9	-	6	-	-	-	21	1
Prizren	3,450	3,399	51	2,798	14	-	-	159	35	356	2	62	-	24	-
Skenderaj	968	956	12	950	12	-	-	-	-	1	-	-	-	5	-
Shtime	545	544	1	528	1	-	-	-	-	-	-	1	-	15	-
Shtërpce	67	66	1	66	1	-	-	-	-	-	-	-	-	-	-
Suharekë	1,454	1,429	25	1,410	25	-	-	-	-	3	-	6	-	10	-
Ferizaj	2,100	2,094	6	2,011	4	-	-	1	-	1	-	2	-	79	2
Viti	895	889	6	887	6	2	-	-	-	-	-	-	-	-	-
Vushtrri	1,324	1,323	1	1,314	1	-	-	-	-	-	-	4	-	5	-
Zubin Potok	13	13	-	13	-	-	-	-	-	-	-	-	-	-	-
Zveçan	4	4	-	4	-	-	-	-	-	-	-	-	-	-	-
Malishevë	1,653	1,460	193	1,459	193	-	-	-	-	-	-	1	-	-	-
Jashtë Kosovës	211	209	2	186	2	1	-	2	-	2	-	-	-	18	-
<b>Gjithsej</b>	<b>34,399</b>	<b>33,538</b>	<b>861</b>	<b>32,117</b>	<b>773</b>	<b>32</b>	<b>-</b>	<b>175</b>	<b>35</b>	<b>612</b>	<b>38</b>	<b>173</b>	<b>4</b>	<b>429</b>	<b>11</b>
<b>%</b>	<b>100</b>	<b>97.5</b>	<b>2.5</b>	<b>93.4</b>	<b>2.2</b>	<b>0.1</b>	<b>-</b>	<b>0.5</b>	<b>0.1</b>	<b>1.8</b>	<b>0.1</b>	<b>0.5</b>	<b>0.0</b>	<b>1.2</b>	<b>0.0</b>

\*Rom, ashkali dhe egjiptian.

**Tabela 1.7: Të lindur të gjalle sipas vendit të përhershëm të nënës në komunë dhe peshës se femiut në lindje, 2008**

Komunat	Pesha e lindjes e fëmiut në lindje (me gram)										E panjohur
	Gjithsej lindje të gjalla	më pak se 1000	1000 - 1499	1500 - 1999	2000 - 2499	2500 - 2999	3000 - 3499	3500 - 3999	4000 - 4499	4500 r e më shumë	
Deçan	828	1	3	15	14	72	215	154	31	9	314
Gjakovë	1,718	2	8	26	60	266	552	423	88	13	280
Glogovc	1,264	2	9	15	37	167	448	308	85	10	183
Gjilan	1,556	4	6	11	50	192	498	302	96	13	384
Dragash	672	-	2	4	18	75	168	100	29	3	273
Istog	715	2	3	8	27	100	190	187	55	7	136
Kaçanik	1,148	-	3	9	19	121	292	184	49	11	460
Klinë	967	-	6	6	27	87	225	186	45	11	374
Fushë Kosovë	648	1	1	7	17	95	226	159	42	8	92
Kamenicë	480	-	1	4	18	48	131	89	35	7	147
Mitrovicë	1,466	5	8	7	45	175	456	377	103	16	274
Leposaviq	4	-	-	-	-	1	2	1	-	-	-
Lipjan	1,187	2	5	10	39	182	410	292	70	15	162
Novobërdë	33	-	-	1	2	7	14	4	4	-	1
Obiliq	396	-	2	5	16	43	136	103	22	3	66
Rahovec	1,423	1	8	10	27	141	344	239	76	17	560
Pejë	1,667	4	8	13	61	198	541	470	125	15	232
Podujevë	1,872	5	8	18	70	232	630	500	140	26	243
Prishtinë	3,671	8	25	40	125	431	1,295	1,008	289	49	401
Prizren	3,450	12	14	39	114	482	1,121	791	192	18	667
Skenderaj	968	8	4	9	34	102	272	239	72	6	222
Shtime	545	2	4	10	26	76	180	111	30	1	105
Shtërpce	67	1	2	2	2	11	31	15	2	-	1
Suharekë	1,454	1	3	11	45	211	428	256	69	7	423
Ferizaj	2,100	2	11	22	74	279	763	507	102	6	334
Viti	895	1	4	9	30	116	261	208	58	9	199
Vushtrri	1,324	3	8	16	39	141	406	325	124	16	246
Zubin Potok	13	-	-	1	-	2	3	3	2	1	1
Zveçan	4	-	-	-	-	1	3	-	-	-	-
Malishevë	1,653	4	12	13	41	208	472	326	77	12	488
Jashtë Kosovës	211	-	-	-	14	23	68	39	10	2	55
Gjithsej	34,399	71	168	341	1,091	4,285	10,781	7,906	2,122	311	7,323
%	100	0.2	0.5	1.0	3.2	12.5	31.3	23.0	6.2	0.9	21.3



**Tabela 1.8: Të lindur të gjallë sipas vendit të përhershëm të nënës në komunë dhe përkatësisë etnike të nënës, 2008**

Komunat	Përkatësia etnike e nënës						
	Gjithsej lindje të gjalla	Shqiptarë	Serbë	Turq	Boshnjak	RAE*	Tjetër
Deçani	828	821	-	-	1	2	4
Gjakova	1,718	1,710	-	-	-	2	6
Gllgovci	1,264	1,264	-	-	-	-	-
Gjilani	1,556	1,523	18	2	-	4	9
Dragashi	672	483	-	-	188	-	1
Istogu	715	677	-	-	17	4	17
Kaçaniku	1,148	1,146	-	-	-	1	1
Klina	967	935	1	-	1	18	12
Fushë Kosova	648	559	1	1	1	4	82
Kamenica	480	470	2	-	1	4	3
Mitrovica	1,466	1,427	-	-	10	12	17
Leposaviqi	4	4	-	-	-	-	-
Lipjani	1,187	1,140	-	-	1	5	41
Novobërda	33	32	-	-	-	1	-
Obiliqi	396	384	2	-	-	2	8
Rahoveci	1,423	1,396	3	-	3	6	15
Peja	1,667	1,546	1	1	56	36	27
Podujeva	1,872	1,855	-	-	-	-	17
Prishtina	3,671	3,633	1	9	6	-	22
Prizreni	3,450	2,812	-	194	358	62	24
Skenderaj	968	962	-	-	1	-	5
Shtimja	545	529	-	-	-	1	15
Shtërpca	67	67	-	-	-	-	-
Suhareka	1,454	1,435	-	-	3	6	10
Ferizaj	2,100	2,015	-	1	1	2	81
Vitia	895	893	2	-	-	-	-
Vushtrria	1,324	1,315	-	-	-	4	5
Zubin Potoku	13	13	-	-	-	-	-
Zveçani	4	4	-	-	-	-	-
Malisheva	1,653	1,652	-	-	-	1	-
Jashtë Kosovës	211	188	1	2	2	-	18
Gjithsej	34,399	32,890	32	210	650	177	440
%	100	95.6	0.1	0.6	1.9	0.5	1.3

\*Romë, ashkali dhe egjiptian

**Tabela:1.9:Lindjet\* sipas vendit të përhershëm të nënës në komunë, gjinisë, vendit të lindjës dhe statusit martesor të prindërve, 2008**

Komunat	Gjinia			Të lindur		Fëmiu ka lindur			Statusi martesor		
	Gjithsej lindje	Femra	Meshkuj	Gjallë	Vdekur	Në institucionin medicinal	Në shtëpi	Vend tjetër	Në kurorë	Jashtë kurore	I legjitim
Deçan	836	359	477	828	8	798	35	3	527	309	-
Gjakovë	1,728	832	896	1,718	10	1,692	23	13	1,124	604	-
Gllgovc	1,275	598	677	1,264	11	1,241	34	-	820	454	1
Gjilan	1,569	773	796	1,556	13	1,560	6	3	954	612	3
Dragash	673	319	354	672	1	530	143	-	482	191	-
Istog	720	326	394	715	5	715	5	-	364	356	-
Kaçanik	1,157	574	583	1,148	9	842	315	-	838	318	1
Klinë	972	466	506	967	5	816	156	-	567	405	-
Fushë Kosovë	651	326	325	648	3	630	21	-	400	250	1
Kamenicë	484	219	265	480	4	478	6	-	359	125	-
Mitrovicë	1,479	709	770	1,466	13	1,436	40	3	1,064	415	-
Leposaviq	4	2	2	4	-	4	-	-	3	1	-
Lipjan	1,194	606	588	1,187	7	1,187	7	-	696	498	-
Novobërdë	35	13	22	33	2	34	1	-	22	13	-
Obiliq	398	183	215	396	2	385	8	5	270	128	-
Rahovec	1,426	688	738	1,423	3	1,129	293	4	723	702	1
Pejë	1,677	818	859	1,667	10	1,662	11	4	765	910	2
Podujevë	1,891	870	1,021	1,872	19	1,872	19	-	911	979	1
Prishtinë	3,700	1,793	1,907	3,671	29	3,657	9	34	2,302	1,397	1
Prizren	3,467	1,658	1,809	3,450	17	3,397	66	4	2,061	1,404	2
Skenderaj	977	462	515	968	9	947	28	2	716	260	1
Shtime	551	282	269	545	6	544	6	1	307	244	-
Shtërpce	68	32	36	67	1	67	1	-	34	34	-
Suharekë	1,463	692	771	1,454	9	1,426	35	2	754	709	-
Ferizaj	2,110	1,039	1,071	2,100	10	2,101	7	2	1,213	893	4
Viti	902	449	453	895	7	892	10	-	480	422	-
Vushtrri	1,335	641	694	1,324	11	1,314	19	2	979	355	1
Zubin Potok	13	4	9	13	-	13	-	-	8	5	-
Zveçan	4	4	-	4	-	4	-	-	2	2	-
Malishevë	1,664	817	847	1,653	11	1,411	249	4	726	937	1
Jashtë Kosovës	215	100	115	211	4	213	2	-	169	46	-
Gjithsej	34,638	16,654	17,984	34,399	239	32,997	1,555	86	20,640	13,978	20
%	100	48.1	51.9	99.3	0.7	95.3	4.5	0.2	59.6	40.4	0.1

\* Lindjet e gjalla dhe të vdekura.

**Tabela 1.9.1: Të lindur\* sipas Grup-moshave të nënës dhe përkatësisë etnike të nënës 2008**

Grup-mosha e nënës	Përkatësia etnike e nënës						
	Shqiptarë	Serbë	Turq	Boshnjak	RAE*	Tjetër	Gjithsej
14 e me pak	2	-	-	-	1	-	3
15 - 19	1122	7	21	47	47	48	1292
20 - 24	8958	14	60	253	63	122	9470
25 - 29	11564	8	73	182	41	139	12007
30 - 34	7755	3	40	121	17	80	8016
35 - 39	3014	-	15	35	7	36	3107
40 - 44	589	-	2	14	2	18	625
45 - 49	76	-	-	-	-	-	76
50 e me shumë	14	-	-	-	-	-	14
E panjohur	26	-	-	-	-	2	28
<b>Gjithsej</b>	<b>33120</b>	<b>32</b>	<b>211</b>	<b>652</b>	<b>178</b>	<b>445</b>	<b>34638</b>
<b>%</b>	<b>95.6</b>	<b>0.1</b>	<b>0.6</b>	<b>1.9</b>	<b>0.5</b>	<b>1.3</b>	<b>100</b>

\* Lindjet e gjalla dhe të vdekura.

\* Rom, ashkali dhe egjiptian.

**Tabela 1.10: Të lindur te gjallë sipas vendit të përhershëm të nënës sipas komunave dhe muajve, 2008**

Komunat	Gjithsej lindjet e gjalla	M u a j t											
		Janar	Shkurt	Mars	Prill	Maj	Qershor	Korrik	Gusht	Shtator	Tetor	Nëntor	Dhjetor
Deçan	828	63	62	63	56	84	84	61	81	87	58	61	68
Gjakovë	1,718	134	133	137	135	173	166	145	147	168	137	126	117
Glogovc	1,264	107	89	93	96	102	127	136	108	113	114	99	80
Gjilan	1,556	135	135	117	157	156	142	133	136	132	149	125	39
Dragash	672	59	53	44	72	95	65	45	68	54	47	44	26
Istog	715	52	50	61	48	76	56	78	74	72	48	39	61
Kaçanik	1,148	94	104	81	106	108	114	106	104	105	74	71	81
Klinë	967	92	62	62	79	105	106	94	77	91	68	61	70
Fushë Kosovë	648	48	44	49	41	68	65	63	56	55	53	60	46
Kamenicë	480	30	41	40	40	42	41	55	40	38	36	42	35
Mitrovicë	1,466	59	105	117	126	152	146	151	143	116	137	102	112
Leposaviq	4	-	1	1	-	-	-	-	-	1	-	1	-
Lipjan	1,187	100	93	88	90	113	128	114	106	93	105	78	79
Novobërdë	33	-	1	2	2	9	4	6	2	2	3	2	-
Obiliq	396	32	32	27	32	42	38	33	43	37	32	21	27
Rahovec	1,423	96	90	127	133	134	116	155	131	112	124	100	105
Pejë	1,667	141	140	115	134	136	161	165	133	145	144	123	130
Podujevë	1,872	176	148	138	147	163	164	168	183	175	141	141	128
Prishtinë	3,671	302	269	272	299	355	355	351	340	326	282	234	286
Prizren	3,450	273	260	251	263	323	342	312	337	345	275	207	262
Skenderaj	968	58	75	83	94	83	90	99	86	96	74	62	68
Shtime	545	34	36	46	49	55	37	52	42	72	51	30	41
Shtërpce	67	7	4	5	6	14	11	1	5	6	1	4	3
Suharekë	1,454	120	106	76	126	139	126	151	134	160	109	101	106
Ferizaj	2,100	174	152	191	185	211	176	187	198	196	144	100	186
Viti	895	74	65	79	78	89	94	86	77	82	71	70	30
Vushtrri	1,324	70	95	93	125	141	119	142	133	135	108	77	86
Zubin Potok	13	-	2	2	1	2	1	1	1	1	-	1	1
Zveçan	4	-	1	-	-	1	-	-	-	1	-	-	1
Malishevë	1,653	132	123	110	128	170	134	145	139	200	133	116	123
Jashtë Kosovës	211	19	18	23	21	19	16	10	19	20	16	15	15
Gjithsej	34,399	2,681	2,589	2,593	2,869	3,360	3,224	3,245	3,143	3,236	2,734	2,313	2,412
%	100	7.8	7.5	7.5	8.3	9.8	9.4	9.4	9.1	9.4	7.9	6.7	7.0

**Tabela 1.11 : Të lindur gjallë sipas moshës së nënës dhe radhës së lindjes së femiut ,2008**

Moshë e Nënës	Gjithsej lindje të gjalla	Radha e lindjes së femiut								
		I pari	I dyti	I treti	I katërt	I pestë	I gjashtë	I shtatë	I tetë	Nëntë e më shumë
14 e më pak	3	3	-	-	-	-	-	-	-	-
15	19	17	2	-	-	-	-	-	-	-
16	54	50	2	2	-	-	-	-	-	-
15-19	17	153	136	16	1	-	-	-	-	-
18	361	304	53	3	1	-	-	-	-	-
19	699	581	103	13	1	1	-	-	-	-
20	1,216	945	222	45	4	-	-	-	-	-
21	1,577	1,152	345	70	8	2	-	-	-	-
20-24	22	1,952	1,274	547	104	22	4	-	1	-
23	2,194	1,345	648	169	29	2	1	-	-	-
24	2,482	1,355	815	242	59	10	-	1	-	-
25	2,519	1,178	886	368	68	17	1	-	-	1
26	2,523	1,092	869	427	110	21	3	1	-	-
25-29	27	2,503	956	877	494	136	26	13	1	-
28	2,264	769	776	507	168	30	9	4	1	-
29	2,123	648	671	552	174	59	13	5	-	1
30	2,002	550	558	560	236	61	27	7	3	-
31	1,812	428	529	523	229	78	19	4	1	1
30-34	32	1,670	416	429	494	228	72	24	6	1
33	1,396	286	334	415	242	86	22	9	1	1
34	1,080	211	248	325	183	69	28	10	5	1
35	986	194	176	282	203	92	24	10	2	3
36	796	165	134	209	153	80	32	15	5	3
35-39	37	522	113	79	121	115	50	29	12	1
38	425	68	68	109	90	41	27	15	5	2
39	337	59	50	68	74	51	16	14	4	1
40	236	57	27	56	43	29	11	6	2	5
41	165	33	32	30	20	14	17	9	6	4
40-44	42	103	27	17	18	20	9	7	3	2
43	68	18	10	12	11	4	6	5	-	2
44	42	12	7	4	4	6	2	1	3	3
45	30	11	5	2	5	5	-	1	1	-
46	20	8	4	1	1	3	3	-	-	-
45-49	47	10	7	2	1	-	-	-	-	-
48	7	5	2	-	-	-	-	-	-	-
49	8	5	2	1	-	-	-	-	-	-
50 e më shumë	14	7	2	3	1	1	-	-	-	-
E panjohur	28	14	4	2	4	1	2	-	1	-
Gjithsej	34,399	14,499	9,551	6,233	2,642	924	336	140	44	30

**Tabela 1.12: Të lindurit të gjallë sipas kohëzgjatjes së kurorës dhe radhës së lindjes së femiut, 2008**

Kohëzgjatja e kurorëzimit	Gjithsej	%	Radha e lindjes së femiut								
			I pari	I dyti	I treti	I katërt	I pestë	I gjashtë	I shtatë	I tetë	Nëntë e më shumë
Me pak se 1 vit	2807	13.7	2132	419	171	63	15	4	2	-	1
Viti i parë	1885	9.2	1078	566	168	52	14	6	1	-	-
Viti i dytë	1488	7.2	534	717	167	43	22	4	1	-	-
Viti i tretë	1401	6.8	329	722	253	75	10	5	5	2	-
Viti i katërt	1199	5.8	192	624	295	57	22	4	5	-	-
Viti i pestë	1033	5.0	167	392	351	95	20	7	1	-	-
Viti i gjashtë	865	4.2	116	247	353	115	24	8	1	-	1
Viti i shtatë	666	3.2	68	161	275	115	30	10	4	2	1
Viti i tetë	540	2.6	50	84	234	128	29	8	5	2	-
Viti i nëntë	229	1.1	18	39	85	63	22	2	-	-	-
Viti 10-14	1137	5.5	93	119	362	353	147	44	16	2	1
Viti 15-19	378	1.8	51	39	80	106	55	28	8	6	5
20 vite e më shumë	131	0.6	21	23	20	10	21	14	11	6	5
E panjohur	6779	33.0	3058	1449	1337	564	224	95	36	10	6
Gjithsej	20538	100.0	7907	5601	4151	1839	655	239	96	30	20

**Tabela 1.13 : Të lindur gjallë sipas radhës se lindjës se femiut dhe grup-moshave të nënës, 2008**

Radha e lindjes se femiut	Gjithsej lindje te gjalla	Grup - moshë e nënës										%
		14 e me pak vite	15 - 19	20 - 24	25 - 29	30 - 34	35 - 39	40 - 44	45 - 49	50 e më shumë vite	E panjohur	
I pari	14,499	3	1,088	6,071	4,643	1,891	599	147	36	7	14	42.1
I dyti	9,551	-	176	2,577	4,079	2,098	507	93	15	2	4	27.8
I treti	6,233	-	19	630	2,348	2,317	789	120	5	3	2	18.1
I katërt	2,642	-	2	122	656	1,118	635	98	6	1	4	7.7
I pestë	924	-	1	18	153	366	314	62	8	1	1	2.7
I gjashtë	336	-	-	1	39	120	128	43	3	-	2	1.0
I shtatë	140	-	-	2	11	36	66	24	1	-	-	0.4
I tetë	44	-	-	-	1	11	17	13	1	-	1	0.1
Nëntë e më shumë	30	-	-	-	2	3	11	14	-	-	-	0.1
Gjithsej	34,399	3	1,286	9,421	11,932	7,960	3,066	614	75	14	28	100.0
%	100.0	0.0	3.7	27.4	34.7	23.1	8.9	1.8	0.2	0.0	0.1	

**Tabela 1.14 : Të lindur të gjallë sipas radhës se lindjes se fëmiut dhe statusit martesor të prindërve, 2008**

Radha e lindjes se fëmiut	Gjithsej lindje të gjalla	Statusi martesor i nënës		
		Në kurorë	Jashtë kurore	Ilegjitim
I pari	14,499	7,907	6,574	18
I dyti	9,551	5,601	3,950	-
I treti	6,233	4,151	2,082	-
I katërt	2,642	1,839	802	1
I pestë	924	655	268	1
I gjashtë	336	239	97	-
I shtatë	140	96	44	-
I tetë	44	30	14	-
Nëntë e më shumë	30	20	10	-
Gjithsej	34,399	20,538	13,841	20
%	100.0	59.7	40.2	0.1



**Tabela 1.15 : Të lindur të gjallë sipas grup - moshave dhe përgatitjes shkollore te nenës ,2008**

Grup-moshat e nenës	Përgatitja shkollore e nenës							
	Gjithsej lindje te gjalla	Pa shkollë	Shkolla fillore e pa kryer	Shkolla fillore e kryer	Shkolla e mesme	Shkolla e lartë	Fakulteti	E panjohur
14 e me pak	3	-	-	3	-	-	-	-
15 - 19	1,286	71	82	603	466	2	-	62
20 - 24	9,421	263	372	3,474	4,497	55	291	469
25 - 29	11,932	269	581	5,340	4,367	228	596	551
30 - 34	7,960	200	380	3,836	2,733	195	326	290
35 - 39	3,066	102	155	1,518	960	81	135	115
40 - 44	614	34	41	271	201	12	30	25
45 - 49	75	4	6	33	16	5	3	8
50 e me shumë	14	1	2	1	5	2	1	2
E panjohur	28	5	1	6	9	-	-	7
Gjithsej	34,399	949	1,620	15,085	13,254	580	1,382	1,529
%	100	2.8	4.7	43.9	38.5	1.7	4.0	4.4

**Tabela 1.16 :Radha e lindjes se femiut të lindur të gjallë dhe përgatitjes shkollore të nënës, 2008**

Radha e lindjes se femiut	Përgatitja shkollore e nënës							
	Gjithsej lindje te gjalla	Pa shkollë	Shkolla fillore e pa kryer	Shkolla fillore e kryer	Shkolla e mesme	Shkolla e lartë	Fakulteti	E panjohur
I pari	14,499	253	462	5,158	6,667	252	845	862
I dyti	9,551	216	422	4,308	3,659	200	375	371
I teti	6,233	211	376	3,244	1,982	95	132	193
I katërt	2,642	132	193	1,506	692	27	20	72
I pestë	924	72	89	555	174	4	9	21
I gjashtë	336	38	47	194	51	1	1	4
I shtatë	140	16	17	81	21	1	-	4
I tetë	44	4	8	27	5	-	-	-
Nëntë e më shumë	30	7	6	12	3	-	-	2
Gjithsej	34,399	949	1,620	15,085	13,254	580	1,382	1,529
%	100.0	2.8	4.7	43.9	38.5	1.7	4.0	4.4

**Tabela 1.17 :Të lindur të gjallë sipas përkatësisë etnike të nënës ,gjinisë dhe radhës se lindjes se fëmiut, 2008**

Përkatësia etnike e nënës	Gjithsej lindje te gjalla	Gjinia		Radha e lindjes së fëmiut								
		Femra	Meshkuj	I pari	I dyti	I tretë	I katërt	I pestë	I gjashtë	I shtatë	I tetë	Nëntë e më shumë
Shqiptar	32890	15787	17103	13927	9135	5946	2524	855	313	131	37	22
Serb	32	17	15	19	11	2	-	-	-	-	-	-
Turq	210	107	103	74	81	38	11	5	1	-	-	-
Boshnjak	650	326	324	263	194	131	44	12	3	1	1	1
RAE*	177	95	82	70	42	36	11	12	4	1	-	1
Tjetër	440	210	230	146	88	80	52	40	15	7	6	6
Gjithsej	34399	16542	17857	14499	9551	6233	2642	924	336	140	44	30
%	100	48.1	51.9	42.1	27.8	18.1	7.7	2.7	1.0	0.4	0.1	0.1

\* Romë, ashkali dhe egjiptian.

**Tabela 1.18 :Të lindur të gjalle sipas përkatësisë etnike dhe përgatitjes shkollore të nënës,2008**

Përkatësia etnike e nënës	Gjithsej lindje të gjalla	Përgatitja shkollore e nënës						
		Pa shkollë	Shkolla fillore e pa kryer	Shkolla fillor e kryer	Shkolla e mesme	Shkolla e lartë	Fakulteti	E panjohur
Shqiptar	32,890	694	1,444	14,461	12,952	571	1,357	1,411
Serb	32	-	-	3	26	-	-	3
Tuq	210	-	23	102	58	5	11	11
Boshnjak	650	2	27	394	144	3	9	71
RAE*	177	69	47	49	6	-	-	6
Tjetër	440	184	79	76	68	1	5	27
Gjithsej	34,399	949	1,620	15,085	13,254	580	1,382	1,529
%	100.0	2.8	4.7	43.9	38.5	1.7	4.0	4.4

\*Rom, ashkali dhe egjiptian

**Tabela 1.19: Të lindurit të gjallë sipas muajve dhe gjinisë, 2008**

Muajt	Gj i n i a		
	Total	Femra	Meshkuj
Janar	2,681	1,324	1,357
Shkurt	2,589	1,246	1,343
Mars	2,593	1,205	1,388
Prill	2,869	1,368	1,501
Maj	3,360	1,615	1,745
Qershor	3,224	1,543	1,681
Korrik	3,245	1,564	1,681
Gusht	3,143	1,528	1,615
Shtator	3,236	1,579	1,657
Tetor	2,734	1,310	1,424
Nëntor	2,313	1,087	1,226
Dhjetor	2,412	1,173	1,239
Total	34,399	16,542	17,857

**Tabela 1.20: Të lindur bineq dhe treneq, 2008**

Fëmijë te lindur bineq	Fëmijë te lindur treneq
1,010	72

**Tabela 1.21: Të lindurit e vdekur sipas vendit të përhershëm të nënës në komunë, gjinisë, statusit martesor të prindërve dhe vendit ku ka ndodhur lindja, 2008**

Komunat	Gjithsej lindje te vdekura	Gjinia		Statusi martesor			Vendi ku ka ndodhur lindja		
		Femra	Meshkuj	Në kurorë	Jashtë kurore	I legjitim	Në spital	Në shtëpi	Vend tjetër
Deçan	8	4	4	2	6	-	8	-	-
Gjakovë	10	6	4	8	2	-	10	-	-
Gllgovc	11	3	8	8	3	-	11	-	-
Gjilan	13	2	11	4	9	-	13	-	-
Dragash	1	1	-	-	1	-	1	-	-
Istog	5	3	2	1	4	-	5	-	-
Kaçanik	9	4	5	4	5	-	9	-	-
Klinë	5	2	3	2	3	-	5	-	-
Fushë Kosovë	3	2	1	2	1	-	3	-	-
Kamenicë	4	2	2	2	2	-	4	-	-
Mitrovicë	13	6	7	4	9	-	13	-	-
Leposaviq	-	-	-	-	-	-	-	-	-
Lipjan	7	4	3	4	3	-	7	-	-
Novobërdë	2	2	-	1	1	-	2	-	-
Obiliq	2	1	1	1	1	-	2	-	-
Rahovec	3	2	1	1	2	-	3	-	-
Pejë	10	4	6	3	7	-	10	-	-
Podujevë	19	9	10	5	14	-	19	-	-
Prishtinë	29	15	14	14	15	-	29	-	-
Prizren	17	6	11	9	8	-	17	-	-
Skenderaj	9	8	1	5	4	-	9	-	-
Shtime	6	1	5	1	5	-	6	-	-
Shtërpce	1	-	1	1		-	1	-	-
Suharekë	9	6	3	3	6	-	9	-	-
Ferizaj	10	4	6	6	4	-	10	-	-
Viti	7	3	4		7	-	7	-	-
Vushtrri	11	5	6	7	4	-	11	-	-
Zubin Potok	-	-	-	-	-	-	-	-	-
Zveçan	-	-	-	-	-	-	-	-	-
Malishevë	11	5	6	1	10	-	11	-	-
Jashtë Kosovës	4	2	2	3	1	-	4	-	-
Gjithsej	239	112	127	102	137	-	239	-	-
%	100	47	53	43	57	-	100	-	-

**Tabela 1.22 :Të lindurit të vdekur sipas grup-moshave të nënës dhe radha e lindjes së fëmijut, 2008**

Moshë e nënës	Gjithsej lindje të vdekura	Radha e lindjes së fëmijut të lindur të vdekur									Nëntë e më shumë	%
		I pari	I dyti	I treti	I katërt	I pestë	I gjashtë	I shtatë	I tetë			
14 e më pak	-	-	-	-	-	-	-	-	-	-	-	-
15	-	-	-	-	-	-	-	-	-	-	-	-
16	-	-	-	-	-	-	-	-	-	-	-	-
15-19	17	2	2	-	-	-	-	-	-	-	-	0.8
18	2	2	-	-	-	-	-	-	-	-	-	0.8
19	2	2	-	-	-	-	-	-	-	-	-	0.8
20	4	4	-	-	-	-	-	-	-	-	-	1.7
21	4	4	-	-	-	-	-	-	-	-	-	1.7
20-24	22	14	14	-	-	-	-	-	-	-	-	5.9
23	12	12	-	-	-	-	-	-	-	-	-	5.0
24	15	14	1	-	-	-	-	-	-	-	-	6.3
25	14	13	1	-	-	-	-	-	-	-	-	5.9
26	13	13	-	-	-	-	-	-	-	-	-	5.4
25-29	27	22	19	2	1	-	-	-	-	-	-	9.2
28	10	8	2	-	-	-	-	-	-	-	-	4.2
29	16	15	1	-	-	-	-	-	-	-	-	6.7
30	12	9	3	-	-	-	-	-	-	-	-	5.0
31	12	11	1	-	-	-	-	-	-	-	-	5.0
30-34	32	9	8	0	-	1	-	-	-	-	-	3.8
33	13	13	0	-	-	-	-	-	-	-	-	5.4
34	10	9	1	-	-	-	-	-	-	-	-	4.2
35	8	7	1	-	-	-	-	-	-	-	-	3.3
36	15	12	2	-	-	1	-	-	-	-	-	6.3
35-39	37	8	6	1	-	1	-	-	-	-	-	3.3
38	6	4	2	-	-	-	-	-	-	-	-	2.5
39	4	2	1	1	-	-	-	-	-	-	-	1.7
40	5	3	1	1	-	-	-	-	-	-	-	2.1
41	2	-	-	-	-	-	-	-	1	1	-	0.8
40-44	42	1	-	-	1	-	-	-	-	-	-	0.4
43	1	1	-	-	-	-	-	-	-	-	-	0.4
44	2	1	-	1	-	-	-	-	-	-	-	0.8
45	-	-	-	-	-	-	-	-	-	-	-	-
46	-	-	-	-	-	-	-	-	-	-	-	-
45-49	47	1	-	1	-	-	-	-	-	-	-	0.4
48	-	-	-	-	-	-	-	-	-	-	-	-
49	-	-	-	-	-	-	-	-	-	-	-	-
50 e më shumë	-	-	-	-	-	-	-	-	-	-	-	-
E panjohur	-	-	-	-	-	-	-	-	-	-	-	-
Gjithsej	239	208	21	5	2	1	-	-	1	1	-	100.0
%	100.0	87.0	8.8	2.1	0.8	0.4	-	-	0.4	0.4	-	100.0

**Tabela 1.23: Të lindur të vdekur sipas muajve dhe gjinisë, 2008**

Muaji	Gj i n i a		
	Total	Femra	Meshkuj
Janar	21	10	11
Shkurt	19	12	7
Mars	19	11	8
Prill	20	9	11
Maj	23	10	13
Qershor	20	11	9
Korrik	20	10	10
Gusht	19	10	9
Shtator	27	11	16
Tetor	15	6	9
Nëntor	15	6	9
Dhjetor	21	6	15
<b>Total</b>	<b>239</b>	<b>112</b>	<b>127</b>



**Tabela 1.24: Të lindur të vdekur sipas vendit të përhershëm të nënës në komunë dhe përgatitjes shkollore, 2008**

Komunat	Përgatitja shkollore e nënës							
	Gjithsej lindjet e vdekura	Pa shkollë	Shkolla fillore e pa kryer	Shkolla fillore e kryer	Shkolla e mesme	Shkolla e lartë	Fakulteti	Panjohur
Deçan	8	-	-	5	1	-	1	1
Gjakovë	10	-	-	8	2	-	-	-
Glllogovc	11	-	1	6	4	-	-	-
Gjilan	13	1	1	11	-	-	-	-
Dragash	1	-	-	1	-	-	-	-
Istog	5	-	2	-	3	-	-	-
Kaçanik	9	1	1	3	4	-	-	-
Klinë	5	-	-	3	1	-	1	-
Fushë Kosovë	3	-	-	1	1	-	1	-
Kamenicë	4	-	1	2	-	-	-	1
Mitrovicë	13	2	-	3	6	1	1	-
Leposaviq	-	-	-	-	-	-	-	-
Lipjan	7	1	-	4	2	-	-	-
Novobërdë	2	-	-	2	-	-	-	-
Obiliq	2	-	-	2	-	-	-	-
Rahovec	3	-	-	1	1	-	-	1
Pejë	10	1	1	2	5	-	1	-
Podujevë	19	2	-	12	4	-	1	-
Prishtinë	29	1	1	14	7	-	6	-
Prizren	17	1	-	8	6	-	1	1
Skenderaj	9	-	2	5	2	-	-	-
Shtime	6	1	1	3	1	-	-	-
Shtërpce	1	-	-	1	-	-	-	-
Suharekë	9	-	-	5	3	-	-	1
Ferizaj	10	2	-	4	4	-	-	-
Viti	7	-	-	3	3	1	-	-
Vushtrri	11	1	2	5	2	-	1	-
Zubin Potok	-	-	-	-	-	-	-	-
Zveçan	-	-	-	-	-	-	-	-
Malishevë	11	1	1	6	3	-	-	-
Jashtë Kosovës	4	1	-	2	-	1	-	-
Gjithsej	239	16	14	122	65	3	14	5
%	100%	6.7	5.9	51.0	27.2	1.3	5.9	2.1

**Tabela 1.25: Frekuenca e emrave te djemve dhe emrave te vajzave te lindur për vitin 2008**

Nr.	Djemë		Vajza	
1	Leon	152	Erza	140
2	Erion	149	Elsa	139
3	Dion	135	Rinesa	106
4	Altin	120	Leona	103
5	Leart	111	Suela	88



## Enti i Statistikës së Kosovës përshkrim i shkurtër

**Enti i Statistikës së Kosovës**, është Ent profesional, vepron që nga viti 1948 dhe ka kaluar disa faza historike, i strukturuar sipas rregullimit shtetëror të asaj kohe.

Më 2 Gusht 1999, Enti ka rifilluar punën profesionale, si i pavarur në kuadër të Ministrisë së Administratës Publike. Enti financohet nga Buxheti i Konsoliduar i Kosovës dhe donatorë për projekte të veçanta.

**Enti i Statistikës së Kosovës** vepron sipas Rregullores 2001/14 e cila ka hyrë në fuqi me 2 Korrik 2001. Një Master Plan afatmesëm është duke u përgatitur për zhvillimin e sistemit statistikor kompatibil me Statistikat Evropiane.

**Struktura organizative e ESK-së**, katër *Departamente prodhuese* (Departamenti i statistikave ekonomike dhe llogarive kombëtare, Departamenti i statistikave të popullsisë, Departamenti i statistikave sociale dhe Departamenti i statistikave të bujqësisë dhe ambientit), *shtatë Zyra Rajonale* (Gjakovë, Gjilan, Mitrovicë, Pejë, Prizren, Prishtinë dhe Ferizaj), *dy Departamente mbështetëse* (Departamenti i metodologjisë dhe teknologjisë informative dhe Departamenti i administratës), si dhe *Zyra e regjistrimit të popullsisë*, përbëjnë ndërtimin struktural të ESK-ës.

Të punësuar janë gjithsej 134 punëtorë, prej tyre, 96 (71.6%) në seli të Entit, gjersa në Zyrat Rajonale, 38 (28.4%) .

Kemi mbështetje dhe bashkëpunim profesional me institucionet ndërkombëtare.

Enti i Statistikës së Kosovës ka një terren krejtësisht të mbuluar në shkallë vendi. Për implementim e Anketave në terren përdorim mostrën dhe metodologjinë adekuate. Gjatë grumbullimit të raporteve nga njësitë raportuese angazhohen; profesionistë, teknikë, administratorë, civilë të zyrave të vendit, regjistruar terreni nga Zyrat Rajonale.

Një ekip i ekspertëve vendorë dhe ndërkombëtar janë duke punuar në projektin e regjistrimit të popullsisë.

**Misioni i Entit**, është që të përmbush nevojat e përdoruesve me të dhëna statistikore objektive dhe analiza të rregullta në mënyrë që të përkrah departamentet qeveritare, t'u sigurojë informata të duhura për vendim-marrësit si dhe përdoruesit tjerë në Kosovë.

- **Adresa:** Enti i Statistikës së Kosovës, Rr."Zenel Salihu" Nr.4, Prishtinë
- **Telefonat:**  
Qendra kryesore: +381 (0) 38 235 111  
Drejtori: +381 (0) 38 235 545
- **Fax:** +381 (0) 38 235 033
- **E-mail:** [population@ks-gov.net](mailto:population@ks-gov.net)
- **Ueb-faqe:** [www.ks-gov.net/esk](http://www.ks-gov.net/esk)