

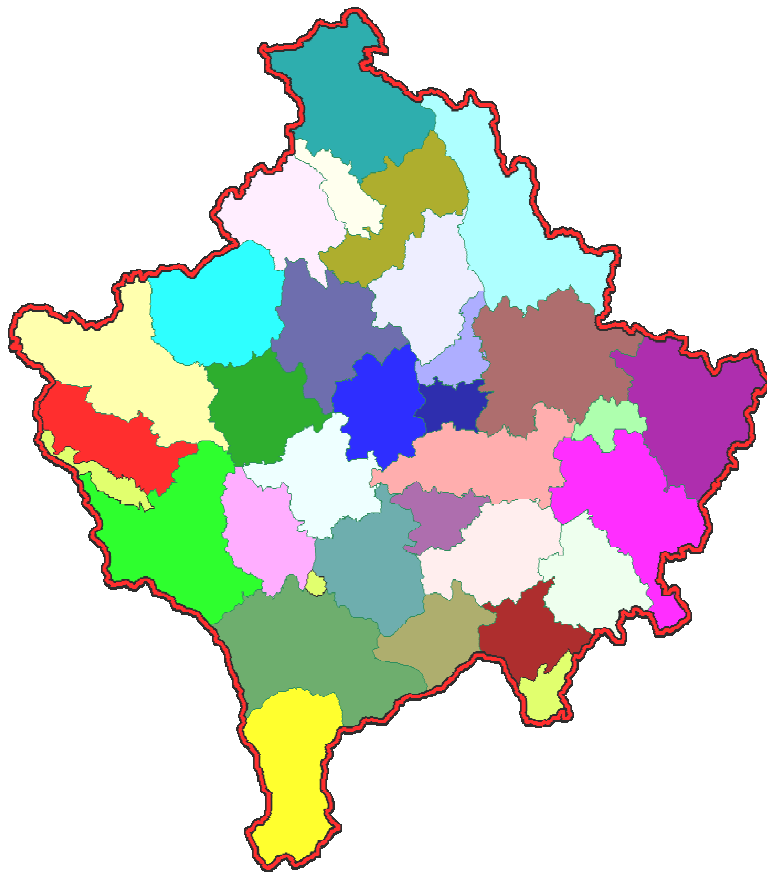


Republika e Kosovës
Republika Kosova-Republic of Kosovo
Qeveria - Vlada - Government

Ministria e Administratës Publike - Ministarstvo Javne Uprave - Ministry of Public Administration

Seria 4: Statistikat e Popullsisë

Statistikat e Lindjeve në Kosovë 2010



ENTI I STATISTIKËS SË KOSOVËS
ZAVOD ZA STATISTIKU KOSOVA
STATISTICAL OFFICE OF KOSOVA



Republika e Kosovës
Republika Kosova-Republic of Kosovo
Qeveria - Vlada - Government

Ministria e Administratës Publike - Ministarstvo Javne Uprave - Ministry of Public Administration

Seria 4: Statistikat e Popullsisë

Statistikat e Lindjeve në Kosovë 2010



ENTI I STATISTIKËS SË KOSOVËS
ZAVOD ZA STATISTIKU KOSOVA
STATISTICAL OFFICE OF KOSOVA

Botuesi: Enti i Statistikës së Kosovës (ESK)

Data e botimit: Qershor 2011

© : Enti i Statistikës së Kosovës

Riprodhimi autorizohet nëse tregohet burimi.

E shtypur nga: K.G.T, Prishtinë, Kosovë

Informata të shumta janë në dispozicion në internet,
ku mund të qaseni përmes veb-faqes së ESK-së
në internet: www.ks-gov.net/esk

Parathënie

Enti i Statistikës së Kosovës (ESK) në këtë Buletin, publikon të dhënat bazë dhe disa indikator për Lindjet, në Kosovë për vitin 2010.

Të dhënat në këtë Buletin janë përfundimtare dhe janë rezultat i hulumtimeve të rregullta mujore, ndërsa përpunimi dhe publikimi i të dhënave janë vjetore.

Burimi i të dhënave për statistikave të lindjeve, janë Librat Amzë, për lindje, e ndërsa njësi raportuese janë, Zyrat e Gjendjes Civile (Ofiqaritë) të Kosovës.

Grumbullimi i të dhënave është bërë përmes instrumenteve të veçanta statistikore: Pyetëtori statistikor për lindje DEM-1

Sipas dispozitave ligjore mbi udhëheqjen e librave amzë, rastet e lindjeve, regjistrohen në mënyrë obligative në librat amzë, për lindje, në vendin në të cilin ka ndodhur ngjarja, pa marrë parasysh se personat me të cilët lidhet ngjarja, vendbanimin e përhershëm e kanë në atë vend apo në ndonjë vend tjetër.

Të dhënat e statistikave demografike për lindjet, përpunohen dhe publikohen sipas parimit të vendbanimit të përhershëm/zakonshëm të nënës, që sipas rregullave ndërkombëtare i përgjigjet konceptin të popullatës së përhershme (rezidente), i cili parim, aplikohet edhe me rastin e regjistrimit të popullsisë.

Me rastin e shfrytëzimit të këtyre informatave të publikuara në këtë buletin, Departamenti i Statistikave të Popullsisë i ESK, do ti pranojë sugjerimet, propozimet dhe vërejtjet eventuale të cilat do të na ndihmojnë që në të ardhmen ta begatojmë përmbajtjen e këtij buletini.

Në përgatitjen e Buletinit punuan:

Kadri Sojeva, Drejtori i Departamentit të statistikave të popullsisë,

Hamide Kunushevc, Shefe e Divizionit,

Nazife Pushka, Shefe e sektorit,

Sanije Uka, Shefe e sektorit,

Ajshe Avdiu, Zyrtare e lartë për statistika vitale,

Përpunimin e të dhënave - Arijeta Sojeva, Zyrtare për statistika vitale,

Ahmet Cakolli, Zyrtar për dizajnim

Prishtinë, Qershor, 2011

u.d. Kryeshefi Ekzekutiv i ESK- së,
Isa Krasniqi

Lista e shkurtesave dhe simboleve

ESK	Enti i Statistikës së Kosovës
DSP	Departamenti i Statistikave të Popullsisë
RAE	Rom, ashkali dhe egjiptian
0	E dhëna është më e vogël se 0,5 e njësisë së dhënë të matjes
:	Mungojnë të dhënat
-	Nuk ka dukuri

P ë r m b a j t j a

	Faqe
Historiku i shkurtër	5
Burimi i të dhënave	5
Përfshirja	6
Vlerësimi i numrit të banorëve	6
Analizat elementare	6
Lindjet:	7
Fenomenet vitale në Kosovë sipas viteve 2002 - 2010	9
L I N D J E T (DEM-1).....	11
Tabela 1.1: Të lindurit sipas vendit ku ka ndodhur lindja dhe vendit të përhershëm të nënës në komunë, 2010.....	13
Tabela 1.2: Të lindur të gjallë sipas vendit të përhershëm të nënës në komunë, gjinisë, statusit martesor të prindërve, dhe vendit ku ka lindur fëmiju, 2010.....	14
Tabela 1.3: Të lindur të gjallë sipas vendit të përhershëm të nënës në komunë, grup - moshave dhe moshës mesatare të nënës, 2010	15
Tabela 1.4: Të lindur të gjallë sipas vendit të përhershëm të nënës në komunë dhe radhës së lindjes së fëmijut, 2010	16
Tabela 1.5: Të lindur të gjallë sipas vendit të përhershëm të nënës në komunë dhe përgatitjes shkollore, 2010	17
Tabela 1.6: Të lindur të gjallë sipas vendit të përhershëm të nënës në komunë, përkatësisë etnike dhe ndihmës së ofruar gjatë lindjes, 2010	18
Tabela 1.7: Të lindur të gjallë sipas vendit të përhershëm të nënës në komunë dhe peshës së fëmijut në lindje, 2010.....	19
Tabela 1.8: Të lindur të gjallë sipas vendit të përhershëm të nënës në komunë dhe përkatësisë etnike të nënës, 2010	20
Tabela:1.9: Lindjet sipas vendit të përhershëm të nënës në komunë, gjinisë, vendit të lindjes dhe statusit martesor të prindërve, 2010.....	21
Tabela 1.9.1:Të lindur sipas grup-moshave të nënës dhe përkatësisë etnike të nënës, 2010	22
Tabela 1.10: Të lindur te gjallë sipas vendit të përhershëm të nënës sipas komunave dhe muajve, 2010	23
Tabela 1.11: Të lindur të gjallë sipas moshës së nënës dhe radhës së lindjes së fëmijut, 2010.....	24
Tabela 1.12: Të lindurit të gjallë sipas kohëzgjatjes së kurorës dhe radhës së lindjes së fëmijut, 2010.....	25
Tabela 1.13: Të lindur gjallë sipas radhës së lindjes së fëmijut dhe grup-moshave të nënës, 2010	26
Tabela 1.14: Të lindur të gjallë sipas radhës së lindjes së fëmijut dhe statusit martesor të prindërve, 2010.....	27
Tabela 1.15: Të lindur të gjallë sipas grup - moshave dhe përgatitjes shkollore të nënës, 2010.....	28

Tabela 1.16: Radha e lindjes së fëmijut të lindur gjallë dhe përgatitjes shkollore të nënës, 2010	29
Tabela 1.17: Të lindur gjallë sipas përkatësisë etnike të nënës, gjinisë dhe radhës së lindjes së fëmijut, 2010	30
Tabela 1.18: Të lindur të gjallë sipas përkatësisë etnike dhe përgatitjes shkollore të nënës, 2010	31
Tabela 1.19: Të lindur të gjallë sipas muajve dhe gjinisë, 2010	32
Tabela 1.20: Të lindur bineq dhe treneq, 2010	32
Tabela 1.21: Të lindur të vdekur sipas vendit të përhershëm të nënës në komunë, gjinisë, statusit martesor të prindërve dhe vendit ku ka ndodhur lindja, 2010.....	33
Tabela 1.22: Të lindur të vdekur sipas grup-moshave të nënës dhe radha e lindjes së fëmijut, 2010.....	34
Tabela 1.23: Të lindur të vdekur sipas muajve dhe gjinisë, 2010.....	35
Tabela 1.24:Të lindur të vdekur sipas vendit të përhershëm të nënës në komunë dhe përgatitjes shkollore, 2010	36
Tabela 1.25: Frekuenca e emrave të djemve dhe emrave të vajzave të lindur për vitin 2010	37
Pyetësori për rastet e lindjeve DEM-1.....	38

Historiku i shkurtër

Të dhënat për lindje, gjatë viteve 1900-1912 janë siguruar përmes teftereve turke, të cilat i kanë udhëhequr në zyra të veçanta administrative dhe në institucionet fetare.

Edhe në periudhën e viteve 1921-1939, të dhënat për statistikën e jetës janë siguruar kryesisht përmes evidencave në institucionet fetare (kishave dhe xhamive), një pjesë e vogël është siguruar përmes ofiqarive shtetërore.

Pas luftës së dytë botërore, më 9 Maj 1946, aprovohet Ligji mbi Librat amzë shtetërore, ku kjo materie bartet vetëm në kompetencë të organeve shtetërore.

Grumbullimi i të dhënave bëhej në baza mujore nga ofiqarët, në pasqyra përmbledhëse, për të lindurit, që përmbanin vetëm totalin dhe gjininë. Të dhënat mujore të grumbulluara ishin rezultate demografike **paraprake**.

Pas vitit 1951, të dhënat demografike grumbullohen me pyetësor individual të cilat pastaj përpunoheshin dhe fitoheshin të dhënat **përfundimtare**, sipas vendbanimit të përhershëm dhe kohës kur ka ndodhë rasti.

Rrënimi i Sistemit të Statistikave të Demografisë nisë me fillimin e çrregullimeve politike në Kosovë në vitin 1989, ndërsa shkatërrimi total gjatë luftës më 1999, gjë që pason me çrregullimin dhe rrënimin e shumë zyrave të ofiqarive si dhe asgjësimin dhe vjedhjen-tërheqjen e shumë librave amzë (në disa komuna edhe librat amzë prej vitit 1900) në Serbi.

Përpjekjet e para për fillimin e funksionimit të këtij institucioni bëhen në fund të vitit 1999, kur UNMIK-u formon regjistrin e ri civil të cilin e jetësoi, me libra amzë dhe çertifikata të reja.

Në vitin 2000, prioritet ishte "Riaktivizimi i Sistemit të Statistikave Vitale", i planifikuar në Departamentin e Statistikave të Popullsisë të ESK. Ndihma e përgjithshme teknike është siguruar nga Univerziteti i Montrealit në Kanadë, dhe më pastaj edhe nga qeveria holandeze.

Në gusht të vitit 2001, fillon grumbullimi i të dhënave për lindje

Statistikat Demografike, pas lufte me 1999, fillimisht janë ndihmuar nga CIDA (Canadian International Development Agency) për fazën e parë dhe me Qeverinë Holandeze për fazën e dytë –UNFPA ka qenë si agjencion ekzekutiv i projektit.

Burimi i të dhënave

Njësi raportuese e të dhënave për Lindjet, janë Zyrat e Gjendjes Civile - Ofiqaritë
Të dhënat grumbullohen me pyetësor statistikor të veçante DEM-1.

Sipas dispozitave ligjore mbi udhëheqjen e librave amzë, rastet e lindjeve, në mënyrë obligative, regjistrohen në librat amzë, të selisë së ofiqarisë në të cilin ka ndodhur ngjarja, pa marr parasysh se personat me të cilët lidhet ngjarja, jetojnë në atë vend apo në ndonjë vend tjetër.

Rezultatet e statistikave demografike përpunohen sipas principit të vendbanimit të përhershëm të nënës së fëmijut të lindur. Kështu që rezultatet statistikore demografike janë përpunuar sipas principit të vendbanimit të përhershëm, që i përgjigjet konceptcionit të popullsisë së përhershme (rezidente) i cili aplikohet në regjistrimet e popullsisë.

Ky buletin përmban informatat në lidhje me fenomenet vitale që kanë ngjarë gjatë vitit 2010, të prezantuara në formë tabelare, në shkallë vendi dhe nëpër komuna, sipas veçorive kryesore si: mosha, gjinia, përkatësia kombëtare, përgatitja shkollore, fertiliteti, etj. që zakonisht kërkohen edhe me regjistrimin e popullsisë, në nivel të Kosovës, Komunës dhe Vendbanimit të përhershëm.

Përfshirja

Pas luftës së vitit 1999, është vlerësuar se rastet e statistikës vitale –lindjet përfshiheshin rreth 85%, ndërsa për vitin 2010, gjithë përfshirja arrijnë rreth 90%.

Është me rëndësi të veçante zbatimi i rregullativës ligjore mbi regjistrimet e ngjarjeve vitale - lindjet në librat amzë, në zyrat e gjendjes civile.

Ngjarjet vitale të cilat ndodhin në vendbanimet me shumicë serbe, kryesisht nuk regjistrohen në Zyrat e Gjendjes Civile të Kosovës. Andaj, DSP i ESK nuk posedon informacion për atë pjesë të popullatës së Kosovës.

Vlerësimi i numrit të banorëve

Në mungesë të të dhënave për numrin e popullsisë në Kosovë, që nga regjistrimi i fundit i vitit 1981, Enti i Statistikës të Kosovës e pa si nevojë vlerësimin e popullsisë. Vlerësimi është bërë në bazë të metodave statistikore për vlerësime, prognoza dhe projeksione. Në përllogaritje u përdoren të dhëna që erdhën nga burimet administrative si dhe vlerësimet e bëra nga komisioni miks i vlerësimit të regjistrimit civil të vitit 2000. Popullsia totale në Kosovë në fillim të vitit 2010 është vlerësuar të jetë 2 207 517 banorë.

Popullsia rritet apo zvogëlohet me shtimin natyral pozitiv apo negativ dhe në bazë të saldos pozitive apo negative të migracioneve.

Kjo mund të prezantohet me këtë formulë:

$$P_1 = P_0 + (L - V) + (I - E)$$

P₁ -është vlerësimi i numrit të popullsisë në fund të vitit,

P₀- numri i popullsisë në fillim të të vitit,

L- numri i lindjeve të gjalla brenda vitit kalendarik,

V- numri i vdekjeve brenda vitit kalendarik,

I- numri i imigrimeve brenda vitit kalendarik, dhe

E- numri i emigrimeve brenda vitit kalendarik.

Analizat elementare

Në bazë të dhënave të prezantuara në tabelat e këtij buletini, për vitin 2010 nataliteti është 15.3 promil.

Lindjet:

Të lindur gjallë

Dalja apo nxjerrja e plotë prej nënës së vet e produktit të konceptcionit pa marrë parasysh kohëzgjatjen e shtatzënisë, i cili pas ndarjes së tillë, merr frymë apo tregon ndonjë shenjë tjetër të jetës, siç janë rrahjet e zemrës, pulsimet e kordonit umbilikal apo lëvizjet e përcaktuara të muskujve të vullnetshëm, pa marrë parasysh nëse është prerë apo jo kordoni umbilikal apo në është shkollitur placenta. Secili produkt i një lindjeje të tillë është konsideruar i lindur i gjallë.

Të lindur të vdekur

Vdekja para daljes apo nxjerrjes prej nënës së vet e produktit të konceptcionit, pa marrë parasysh kohëzgjatjen e shtatzënisë; vdekja është përcaktuar sipas faktit se pas ndarjes së tillë fetusit nuk merr frymë apo nuk tregon ndonjë shenjë tjetër jete, siç janë rrahjet e zemrës, pulsimet e kordonit umbilikal apo lëvizjet e përcaktuara të muskujve të vullnetshëm

Në bazë të informatave të grumbulluara në këtë publikim, për vitin 2010, në Kosovë janë regjistruar 33966 lindje, prej tyre 33751 të lindur të gjallë, ndërsa 215 të lindur të vdekur.

Koeficienti i vitalitetit është 4.7 (raporti në mes të lindjeve të gjalla dhe vdekjeve gjithsej). Koeficienti i maskulinitetit është 111.7

Koeficienti i lindjeve të vdekura- vdekjeve fetale në 1000 lindje ishte 6.4 promil. Në institucione mjekësore kanë ndodhur 98.3% lindje, ndërsa pjesa tjetër ka ndodhur në vend tjetër.

Numri më i madh i nënave që kanë lindur fëmijë, është i grup-moshave 25-29 vjeç me 35.2%, grup-moshave 20-24 vjeç me 24.8%, grup-moshave 30- 34 vjeç me 24.2%, dhe grup-moshat tjera përbëjnë 15.8% të numrit të përgjithshëm të lindjeve.

Mosha mesatare e femrave që kanë lindur fëmijë në vitin 2010, është 28.0 vjeç.

Fëmiun e parë e kanë lindur 43.2%, e nënave, 28.1% e nënave kanë lindur fëmijën e dytë dhe 17.5% nënave fëmijën e tretë e kështu me radhë.

Sipas peshës së fëmiut të lindur, në institucione shëndetësore, numri më i madh i foshnjave është me peshë 3000-3499gr. apo 31.5% 3500-3999 gr. 23.4%, 2500-2999 gr.12.0% e tj. Foshnjat e lindura gjallë me peshë më të vogël se 1000 gr. përbëjnë vetëm 0.3%.

Për fëmijët e lindur jashtë institucionit mjekësor, sipas metodologjisë së hulumtimit nuk kërkohen të dhënat për peshën e tyre.

Sipas përgatitjes shkollore, dominojnë nënat me shkollë fillore të krye me 44.0%, shkolla e lartë dhe fakulteti marrin pjesë me 7.8% e tj.

Emri me frekuencë më të madhe (më i shpeshtë) për vitin 2010 për Vajza ishte emri, Sara 114, Elsa 107etj, ndërsa për Djem ishte emri Dion 156, Leon 151 etj.

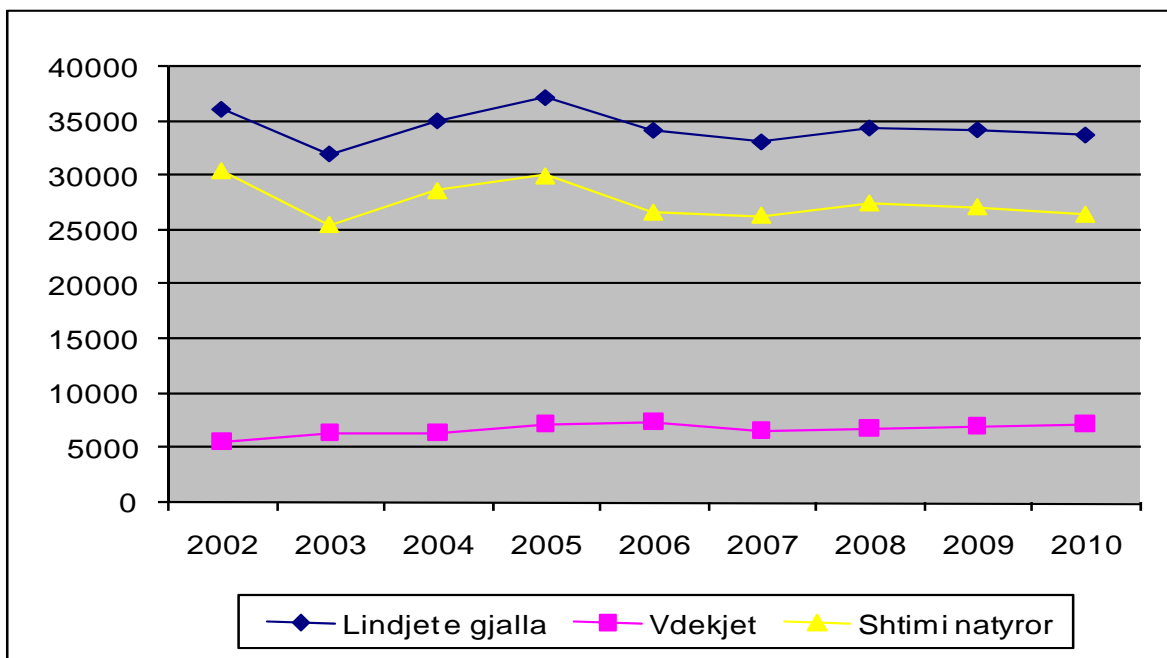
Bineq u lindën 840 foshnje ndërsa treneq u lindën 36 foshnje.

Fenomenet vitale në Kosovë sipas viteve 2002 - 2010

Vitet	Popullsia në (000) banorë	Të lindur gjallë	Të vdekur		Shtimi natyror	Kurorëzimet	Shkurorëzimet
			Gjithsej	Foshnje			
2002	1985	36136	5654	403	30482	18280	...
2003	2016	31994	6417	483	25577	17034	...
2004	2041	35063	6399	415	28664	16989	1293
2005	2070	37218	7207	357	30011	15732	1445
2006	2100	34187	7479	410	26708	15825	1480
2007	2126	33112	6681	366	26431	16824	1558
2008	2153	34399	6852	335	27547	17950	1026
2009	2181	34240	7030	288	27210	20209	1555
2010	2207	33751	7234	274	26517	18289	1453

Vitet	Në 1000 banorë				Shkurorëzimet në 1000 kurorëzime	Foshnje të vdekura në 1000 të lindur gjallë
	Të lindur të gjallë	Të vdekur	Shtimi natyror	Kurorëzimet		
2002	18,2	2,8	15,4	9,2	...	11,2
2003	15,9	3,2	12,7	8,4	...	15,1
2004	17,2	3,1	14,0	8,3	76,1	11,8
2005	18,0	3,5	14,5	7,6	91,9	9,6
2006	16,3	3,6	12,7	7,5	93,5	12,0
2007	15,6	3,1	12,4	7,9	92,6	11,1
2008	16,0	3,2	12,8	8,3	57,2	9,7
2009	15,7	3,2	12,5	9,3	76,9	8,4
2010	15,3	3,3	12	8,3	79,4	8,5

Grafiku 1: Lindjet, Vdekjet dhe Shtimi natyral



L I N D J E T (DEM-1)

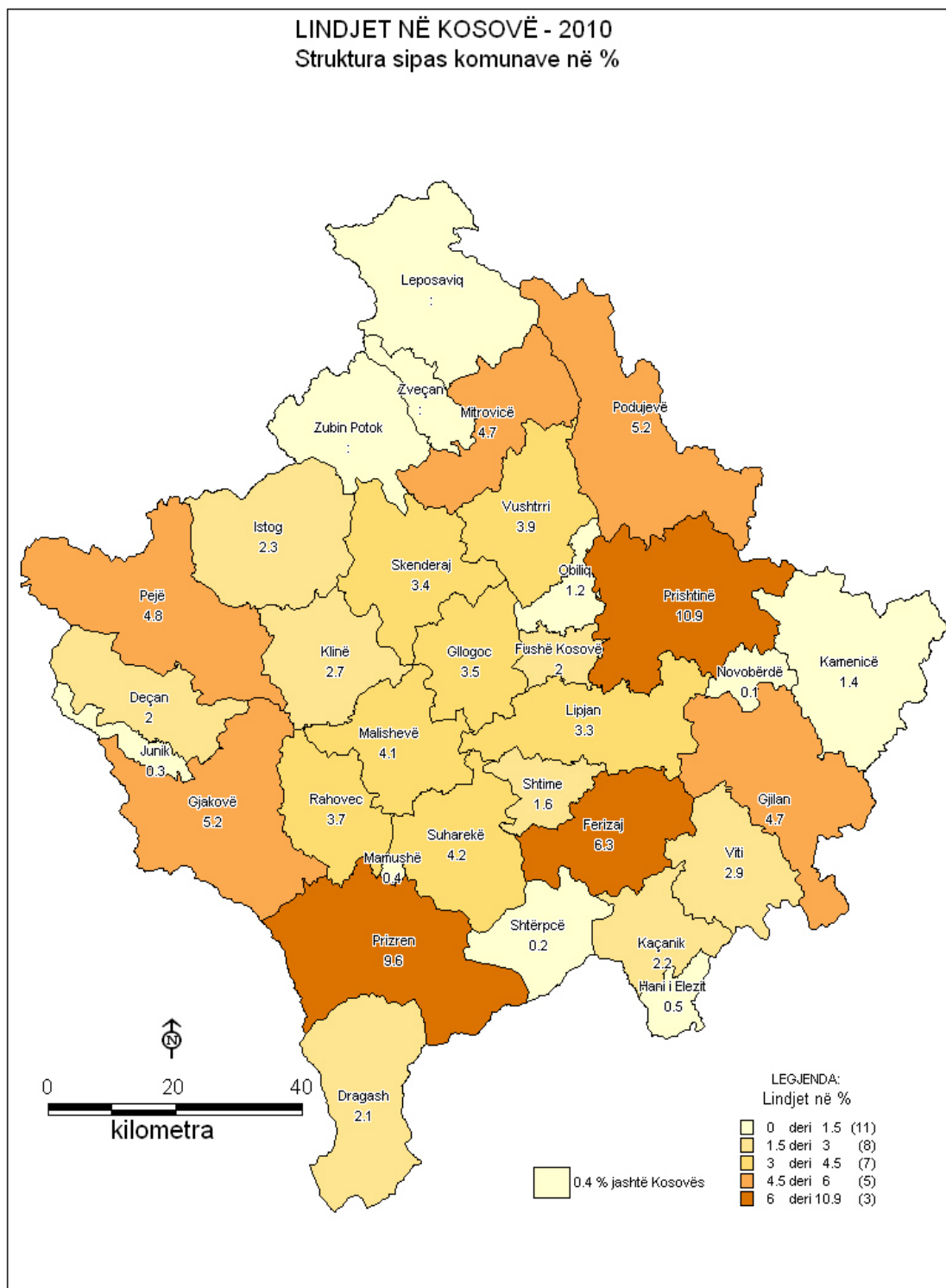


Tabela 1.1: Të lindurit¹ sipas vendit ku ka ndodhur lindja dhe vendit të përhershëm të nënës në komunë, 2010

Komunat	Vendi ku ka ndodhur lindja	%	Vendi i përhershëm i nënës në komunë	%
Deçani	60	0,2	696	2,0
Gjakova	2268	6,7	1777	5,2
Glllogovci	336	1,0	1197	3,5
Gjilani	2128	6,3	1598	4,7
Dragashi	279	0,8	722	2,1
Istogu	112	0,3	772	2,3
Kaçaniku	33	0,1	737	2,2
Klina	211	0,6	925	2,7
Fushë Kosova	14	0,0	681	2,0
Kamenica	55	0,2	470	1,4
Mitrovica	1297	3,8	1606	4,7
Leposaviqi	0	0,0	3	0,0
Lipjani	59	0,2	1126	3,3
Novobërda	2	0,0	45	0,1
Obiliqi	14	0,0	401	1,2
Rahoveci	312	0,9	1250	3,7
Peja	2455	7,2	1637	4,8
Podujeva	104	0,3	1760	5,2
Prishtina	10632	31,3	3692	10,9
Prizreni	4371	12,9	3266	9,6
Skenderaj	491	1,4	1163	3,4
Shtimja	0	0,0	549	1,6
Shtërpca	3	0,0	51	0,2
Suhareka	106	0,3	1419	4,2
Ferizaj	1701	5,0	2150	6,3
Vitia	36	0,1	996	2,9
Vushtrria	646	1,9	1336	3,9
Zubin Potoku	0	0,0	7	0,0
Zveçani	0	0,0	6	0,0
Malisheva	91	0,3	1388	4,1
Juniku	0	0,0	94	0,3
Mamusha	0	0,0	134	0,4
Hani i Elezit	1	0,0	164	0,5
Jashtë Kosovës	6149	18,1	148	0,4
Gjithsej	33966	100,0	33966	100,0

¹ Lindjet e gjalla dhe të vdekura

Tabela 1.2: Të lindur të gjallë sipas vendit të përhershëm të nënës në komunë, gjinisë, statusit martesor të prindërve, dhe vendit ku ka lindur fëmiju, 2010

Komunat	Gjithsej lindje të gjalla	Gjinia		Statusi martesor			Fëmija ka lindur:		
		Femra	Meshkuj	Në kurorë	Jashtë kurorës	I legjitim	Institucion medicinal	Vend tjetër:	
								Me ndihmen mjeksore	Pa ndihmen mjeksore
Deçani	694	325	369	434	259	1	668	18	8
Gjakova	1771	821	950	1002	767	2	1762	7	2
Gllgovci	1188	554	634	744	442	2	1174	9	5
Gjilani	1589	777	812	1002	585	2	1579	8	2
Dragashi	721	336	385	511	207	3	607	73	41
Istogu	767	350	417	451	314	2	764	3	0
Kaçaniku	729	337	392	497	231	1	709	15	5
Klina	914	464	450	565	349	0	891	21	2
Fushë Kosova	675	306	369	415	260	0	662	9	4
Kamenica	463	213	250	306	157	0	462	1	0
Mitrovica	1591	711	880	1106	483	2	1551	34	6
Leposaviqi	3	2	1	1	2	0	2	1	0
Lipjani	1117	523	594	624	492	1	1110	4	3
Novobërda	45	23	22	33	12	0	45	0	0
Obiliqi	400	200	200	268	130	2	377	17	6
Rahoveci	1244	590	654	586	658	0	1149	65	30
Peja	1620	746	874	839	778	3	1609	8	3
Podujeva	1750	844	906	846	904	0	1749	1	0
Prishtina	3666	1784	1882	2235	1429	2	3657	8	1
Prizreni	3256	1497	1759	2026	1229	1	3233	11	12
Skenderaji	1157	561	596	740	417	0	1137	14	6
Shtime	546	257	289	305	241	0	546	0	0
Shtërpca	50	23	27	29	21	0	47	1	2
Suhareka	1411	664	747	798	612	1	1405	6	0
Ferizaji	2138	1044	1094	1274	863	1	2135	3	0
Vitia	988	468	520	564	424	0	986	1	1
Vushtrria	1325	620	705	974	350	1	1309	15	1
Zubin Potoku	7	3	4	3	4	0	7	0	0
Zveçani	6	3	3	6	0	0	6	0	0
Malisheva	1384	641	743	645	739	0	1355	22	7
Juniku	94	42	52	56	38	0	93	1	0
Mamusha	134	74	60	29	105	0	99	30	5
Hani i Elezit	163	74	89	123	40	0	163	0	0
Jashtë Kosovës	145	69	76	97	48	0	141	4	0
Gjithsej	33751	15946	17805	20134	13590	27	33189	410	152
%	100	47,2	52,8	59,7	40,3	0,1	98,3	1,2	0,5

Tabela 1.3: Të lindur të gjallë sipas vendit të përhershëm të nënës në komunë, grup - moshave dhe moshës mesatare të nënës, 2010

Komunat	Gjithsej lindje të gjalla	Grup-mosha e nënës									
		15-19	20-24	25-29	30-34	35-39	40-44	45-49	50 e më shumë	E panjohur	Mosha mesatare e nënës
Deçani	694	17	168	232	183	71	21	2	0	0	28,4
Gjakova	1771	56	465	649	402	171	21	3	0	4	27,7
Gllgovci	1188	35	316	397	294	119	18	5	0	4	27,8
Gjilani	1589	26	353	530	422	208	44	6	0	0	28,8
Dragashi	721	23	192	269	163	64	9	1	0	0	27,6
Istogu	767	26	184	258	205	81	12	1	0	0	28,1
Kaçaniku	729	17	186	245	174	89	18	0	0	0	28,3
Klina	914	29	232	320	225	87	18	3	0	0	28,0
Fushë Kosova	675	25	154	231	165	72	18	2	0	8	28,3
Kamenica	463	17	105	153	108	67	11	1	0	1	28,5
Mitrovica	1591	52	408	553	363	177	35	3	0	0	28,0
Leposaviqi	3	0	1	1	0	1	0	0	0	0	27,0
Lipjani	1117	36	254	380	274	132	26	5	0	10	28,4
Novobërda	45	2	8	19	10	4	2	0	0	0	28,3
Obiliqi	400	12	109	134	90	41	10	0	1	3	27,9
Rahoveci	1244	44	340	440	276	110	30	3	0	1	27,7
Peja	1620	61	403	553	385	175	37	5	0	1	28,1
Podujeva	1750	68	429	594	424	184	43	3	1	4	28,1
Prishtina	3666	73	679	1399	991	430	79	10	3	2	28,7
Prizreni	3256	95	1010	1165	684	241	49	9	2	1	27,2
Skenderaj	1157	35	260	400	277	150	31	3	0	1	28,5
Shtime	546	14	127	174	149	68	13	0	0	1	28,6
Shtërpca	50	1	11	17	12	8	1	0	0	0	28,8
Suhareka	1411	32	374	542	328	116	14	3	1	1	27,7
Ferizaj	2138	54	518	765	523	231	42	3	1	1	28,2
Vitia	988	43	264	338	233	82	26	2	0	0	27,7
Vushtrria	1325	29	316	438	350	149	39	2	0	2	28,4
Zubin Potoku	7	0	2	3	2	0	0	0	0	0	27,0
Zeqani	6	0	4	0	2	0	0	0	0	0	25,7
Malisheva	1384	39	373	510	324	113	25	0	0	0	27,6
Juniku	94	2	18	36	27	10	1	0	0	0	28,3
Mamusha	134	12	43	44	24	10	1	0	0	0	26,5
Hani i Elezit	163	7	45	52	34	20	5	0	0	0	28,0
Jashtë Kosovës	145	8	35	37	38	22	5	0	0	0	28,6
Gjithsej	33751	990	8386	11878	8161	3503	704	75	9	45	28,1
%	100	2,9	24,8	35,2	24,2	10,4	2,1	0,2	0,0	0,1	

Tabela 1.4: Të lindur të gjallë sipas vendit të përhershëm të nënës në komunë dhe radhës së lindjes së fëmijut, 2010

Komunat	Gjithsej lindje të gjalla	Gjithsej fëmij te lindur								
		I pari	I dyti	I treti	I katërti	I pesti	I gjashti	I shtati	I teti	Nëntë e më shumë
Deçani	694	364	163	100	44	13	8	1	1	0
Gjakova	1771	790	436	310	137	61	23	9	4	1
Gllgovci	1188	585	276	184	95	27	12	7	0	2
Gjilani	1589	781	397	248	106	32	20	2	3	0
Dragashi	721	310	238	119	34	14	3	3	0	0
Istogu	767	322	195	147	68	24	9	1	1	0
Kaçaniku	729	289	220	145	50	17	4	2	2	0
Klina	914	436	225	136	75	23	10	5	3	1
Fushë Kosova	675	314	168	107	55	20	4	5	1	1
Kamenica	463	257	106	59	23	12	4	0	2	0
Mitrovica	1591	637	457	289	131	55	13	4	4	1
Leposaviqi	3	2	0	0	1	0	0	0	0	0
Lipjani	1117	519	275	178	97	36	6	4	1	1
Novobërda	45	18	10	7	6	4	0	0	0	0
Obiliqi	400	174	123	68	24	9	0	0	1	1
Rahoveci	1244	648	285	173	89	28	10	7	3	1
Peja	1620	778	426	239	117	37	15	5	2	1
Podujeva	1750	790	450	316	129	37	18	5	3	2
Prishtina	3666	1777	1097	544	181	47	15	4	0	1
Prizreni	3256	1095	1123	709	228	59	21	14	6	1
Skenderaj	1157	486	311	183	117	37	15	7	1	0
Shtime	546	223	146	97	55	18	3	1	3	0
Shtërpca	50	21	13	11	4	0	1	0	0	0
Suhareka	1411	527	427	303	103	34	12	4	1	0
Ferizaji	2138	798	668	441	169	42	18	1	1	0
Vitia	988	385	301	175	82	25	9	8	2	1
Vushtrria	1325	490	382	272	115	39	18	7	2	0
Zubin Potoku	7	4	3	0	0	0	0	0	0	0
Zveçani	6	3	2	0	1	0	0	0	0	0
Malisheva	1384	523	421	258	107	42	19	8	3	3
Juniku	94	43	27	13	9	1	0	1	0	0
Mamusha	134	37	51	30	14	1	1	0	0	0
Hani i Elezit	163	69	47	29	14	3	1	0	0	0
Jashtë Kosovës	145	79	31	24	5	5	0	1	0	0
Gjithsej	33751	14574	9500	5914	2485	802	292	116	50	18
%	100	43,2	28,1	17,5	7,4	2,4	0,9	0,3	0,1	0,1

Tabela 1.5: Të lindur të gjallë sipas vendit të përhershëm të nënës në komunë dhe përgatitjes shkollore, 2010

Komunat	Gjithsej lindje të gjalla	Përgatitja shkollore e nënës						
		Pa shkollë	Shkolla fillore jo e kryer	Shkolla fillore e kryer	Shkolla e mesme	Shkolla e lartë	Fakulteti	E panjohur
Deçani	694	16	25	299	301	9	25	19
Gjakova	1771	74	65	798	643	24	84	83
Gllgovci	1188	35	64	566	457	7	28	31
Gjilani	1589	20	59	598	708	42	126	36
Dragashi	721	4	33	576	92	2	3	11
Istogu	767	18	58	394	237	9	24	27
Kaçaniku	729	13	22	339	291	8	35	21
Klina	914	17	43	421	380	6	19	28
Fushë Kosova	675	64	27	173	309	10	78	14
Kamenica	463	8	12	179	234	3	18	9
Mitrovica	1591	30	74	582	764	23	83	35
Leposaviqi	3	0	1	2	0	0	0	0
Lipjani	1117	46	59	517	424	15	43	13
Novobërda	45	1	6	22	15	1	0	0
Obiliqi	400	10	16	132	210	4	18	10
Rahoveci	1244	21	69	697	377	4	25	51
Peja	1620	53	53	556	542	29	124	263
Podujeva	1750	105	83	766	713	19	50	14
Prishtina	3666	63	50	711	1829	69	905	39
Prizreni	3256	68	172	1845	833	50	163	125
Skenderaji	1157	43	97	540	396	15	26	40
Shtime	546	15	30	249	204	5	17	26
Shtërpca	50	0	3	31	12	0	1	3
Suhareka	1411	20	78	815	401	18	60	19
Ferizaji	2138	66	63	788	1030	34	102	55
Vitia	988	16	29	460	415	13	46	9
Vushtrria	1325	44	52	545	567	14	54	49
Zubin Potoku	7	0	0	4	2	0	1	0
Zveçani	6	0	0	1	4	1	0	0
Malisheva	1384	26	76	958	261	10	27	26
Juniku	94	0	0	42	40	1	6	5
Mamusha	134	0	14	107	8	0	0	5
Hani i Elezit	163	1	6	83	63	0	5	5
Jashtë Kosovës	145	10	8	54	49	1	5	18
Gjithsej	33751	907	1447	14850	12811	446	2201	1089
%	100	2,7	4,3	44,0	38,0	1,3	6,5	3,2

Tabela 1.6: Të lindur të gjallë sipas vendit të përhershëm të nënës në komunë, përkatësisë etnike dhe ndihmës së ofruar gjatë lindjes, 2010

Komunat	Gjithsej lindje të gjalla	Ndihma e ofruar mjekësore		Përkatesia etnike e nënës											
				Shqiptarë		Serbë		Turk		Boshnjak		RAE		Te tjerët	
		Po	Jo	Po	Jo	Po	Jo	Po	Jo	Po	Jo	Po	Jo	Po	Jo
Deçani	694	686	8	680	8	0	0	0	0	1	0	5	0	0	0
Gjakova	1771	1763	8	1746	6	0	0	0	0	4	0	10	2	3	0
Gllgovci	1188	1182	6	1180	6	0	0	0	0	0	0	0	0	2	0
Gjilani	1589	1515	74	1497	71	2	2	5	0	0	0	9	0	2	1
Dragashi	721	676	45	468	40	0	0	0	0	202	5	0	0	6	0
Istogu	767	762	5	721	5	0	0	0	0	17	0	22	0	2	0
Kaçaniku	729	722	7	716	7	0	0	0	0	0	0	5	0	1	0
Klina	914	909	5	872	5	0	0	0	0	0	0	35	0	2	0
Fushë Kosova	675	671	4	591	2	0	0	0	0	2	0	76	2	2	0
Kamenica	463	392	71	390	69	1	0	0	0	0	0	1	1	0	1
Mitrovica	1591	1563	28	1504	26	3	0	1	0	8	1	38	1	9	0
Leposaviqi	3	3	0	2	0	0	0	0	0	0	0	1	0	0	0
Lipjani	1117	1114	3	1075	3	0	0	0	0	0	0	37	0	2	0
Novobërda	45	45	0	45	0	0	0	0	0	0	0	0	0	0	0
Obiliqi	400	392	8	375	2	5	3	0	0	0	0	12	3	0	0
Rahoveci	1244	1209	35	1196	35	0	0	0	0	2	0	11	0	0	0
Peja	1620	1611	9	1503	8	0	0	4	0	37	0	60	1	7	0
Podujeva	1750	1750	0	1734	0	0	0	0	0	0	0	14	0	2	0
Prishtina	3666	3665	1	3619	1	1	0	14	0	3	0	9	0	19	0
Prizreni	3256	3213	43	2766	40	0	0	75	2	289	1	81	0	2	0
Skenderaj	1157	1149	8	1145	8	0	0	0	0	0	0	0	0	4	0
Shtime	546	546	0	532	0	0	0	0	0	0	0	12	0	2	0
Shtërpca	50	48	2	48	2	0	0	0	0	0	0	0	0	0	0
Suhareka	1411	1409	2	1394	2	0	0	0	0	1	0	14	0	0	0
Ferizaj	2138	2138	0	2057	0	0	0	1	0	0	0	75	0	5	0
Vitja	988	985	3	978	3	5	0	0	0	0	0	0	0	2	0
Vushtrria	1325	1324	1	1317	1	1	0	1	0	0	0	5	0	0	0
Zubin Potoku	7	7	0	7	0	0	0	0	0	0	0	0	0	0	0
Zveqani	6	6	0	6	0	0	0	0	0	0	0	0	0	0	0
Malisheva	1384	1361	23	1357	23	0	0	1	0	0	0	3	0	0	0
Juniku	94	94	0	94	0	0	0	0	0	0	0	0	0	0	0
Mamusha	134	129	5	25	0	0	0	103	5	0	0	1	0	0	0
Hani i Elezit	163	153	10	153	10	0	0	0	0	0	0	0	0	0	0
E pa njohur	145	144	1	117	1	0	0	4	0	5	0	3	0	15	0
Gjithsej	33751	33336	415	31910	384	18	5	209	7	571	7	539	10	89	2
%	1000	98,8	1,2	95,7	92,5	0,1	1,2	0,6	1,7	1,7	1,7	1,6	2,4	0,3	0,5

Tabela 1.7: Të lindur të gjallë sipas vendit të përhershëm të nënës në komunë dhe peshës së fëmiut në lindje, 2010

Komunat	Gjithsej lindje të gjalla	Pesha e lindjes së fëmiut në lindje (me gram)									
		Më pak se 1000	1000-1499	1500-1999	2000-2499	2500-2999	3000-3499	3500-3999	4000-4499	4500 e më shumë	E panjohur
Deçani	694	0	1	1	18	60	181	137	35	6	255
Gjakova	1771	1	4	14	60	223	572	411	79	14	393
Gllgovci	1188	4	2	17	44	163	382	321	80	12	163
Gjilani	1589	2	6	13	74	215	501	324	96	14	344
Dragashi	721	0	1	6	15	73	159	106	20	4	337
Istogu	767	0	0	6	17	79	209	183	66	11	196
Kaçaniku	729	3	1	4	27	96	253	169	44	4	128
Klina	914	2	0	5	27	79	260	206	74	12	249
Fushë Kosova	675	2	2	9	16	85	231	172	63	11	84
Kamenica	463	0	2	4	7	59	121	82	35	6	147
Mitrovica	1591	2	10	23	51	163	493	398	131	29	291
Leposaviqi	3	0	0	0	0	0	2	0	0	0	1
Lipjani	1117	3	3	17	29	146	399	266	47	15	192
Novobërda	45	0	0	0	1	15	12	8	0	0	9
Obiliqi	400	1	3	7	21	37	111	110	39	5	66
Rahoveci	1244	1	3	8	40	133	335	259	78	5	382
Peja	1620	3	6	8	34	153	543	393	138	31	311
Podujeva	1750	7	6	23	73	203	575	463	147	27	226
Prishtina	3666	15	15	41	116	420	1241	1049	362	47	360
Prizreni	3256	9	10	28	106	423	1089	731	170	18	672
Skenderaj	1157	4	4	14	27	157	345	281	81	19	225
Shtime	546	3	5	8	23	89	164	128	33	10	83
Shtërpca	50	0	0	0	2	10	15	15	5	0	3
Suhareka	1411	3	6	7	52	165	411	267	59	12	429
Ferizaj	2138	8	12	25	60	280	745	495	122	23	368
Vitia	988	1	9	16	25	132	279	197	49	7	273
Vushtrria	1325	6	7	13	41	140	416	354	121	26	201
Zubin Potoku	7	0	0	0	0	1	3	1	1	1	0
Zveçani	6	0	0	0	1	0	3	1	1	0	0
Malisheva	1384	7	5	23	46	189	434	278	69	14	319
Juniku	94	0	0	0	1	13	23	19	5	0	33
Mamusha	134	0	1	4	3	11	36	19	6	1	53
Hani i Elezit	163	0	0	1	6	25	58	32	5	1	35
Jashtë	145	1	3	2	5	15	31	25	4	1	58
Gjithsej	33751	88	127	347	1068	4052	10632	7900	2265	386	6886
%	100	0,3	0,4	1,0	3,2	12,0	31,5	23,4	6,7	1,1	20,40

Tabela 1.8: Të lindur të gjallë sipas vendit të përhershëm të nënës në komunë dhe përkatësisë etnike të nënës, 2010

Komunat	Gjithsej lindje të gjalla	Shqiptarë	Serbë	Turk	Boshnjak	RAE	Te tjerë
Deçani	694	688	0	0	1	5	0
Gjakova	1771	1752	0	0	4	12	3
Gllgovci	1188	1186	0	0	0	0	2
Gjilani	1589	1568	4	5	0	9	3
Dragashi	721	508	0	0	213	0	0
Istogu	767	726	0	0	17	22	2
Kaçaniku	729	723	0	0	0	5	1
Klina	914	877	0	0	0	35	2
Fushë Kosova	675	593	0	0	2	78	2
Kamenica	463	459	1	0	0	2	1
Mitrovica	1591	1530	3	1	9	39	9
Leposaviqi	3	2	0	0	0	1	0
Lipjani	1117	1078	0	0	0	37	2
Novobërda	45	45	0	0	0	0	0
Obiliqi	400	377	8	0	0	15	0
Rahoveci	1244	1231	0	0	2	11	0
Peja	1620	1511	0	4	38	61	6
Podujeva	1750	1734	0	0	0	14	2
Pristina	3666	3620	1	14	6	9	16
Prizreni	3256	2806	0	77	290	81	2
Skenderaji	1157	1153	0	0	0	0	4
Shtime	546	532	0	0	1	12	1
Shtërpca	50	50	0	0	0	0	0
Suhareka	1411	1396	0	0	1	14	0
Ferizaji	2138	2057	0	1	0	75	5
Vitia	988	981	5	0	0	0	2
Vushtrria	1325	1318	1	1	0	5	0
Zubin Potoku	7	7	0	0	0	0	0
Zveqani	6	6	0	0	0	0	0
Malisheva	1384	1380	0	1	0	3	0
Juniku	94	94	0	0	0	0	0
Mamusha	134	25	0	108	0	1	0
Hani i Elezit	163	163	0	0	0	0	0
Jashtë Kosovës	145	118	0	4	5	3	15
Gjithsej	33751	32294	23	216	589	549	80
%	100	95,7	0,1	0,6	1,7	1,6	0,2

Tabela:1.9: Lindjet² sipas vendit të përhershëm të nënës në komunë, gjinisë, vendit të lindjes dhe statusit martesor të prindërve, 2010

Komunat	Gjithsej lindje	Gjinia		Të lindur		Fëmiu ka lindur			Statusi martesor		
		Femra	Meshkuj	Gjallë	Vdekur	Në institucionin medicinal	Në shtëpi	Vend tjetër	Në kurorë	Jashtë kurore	I legjitim
Deçani	696	326	370	694	2	670	26	0	435	260	1
Gjakova	1777	824	953	1771	6	1768	7	2	1006	769	2
Glogovci	1197	558	639	1188	9	1183	13	1	745	450	2
Gjilani	1598	780	818	1589	9	1588	10	0	1007	589	2
Dragashi	722	336	386	721	1	608	114	0	511	208	3
Istogu	772	351	421	767	5	769	3	0	452	318	2
Kaçaniku	737	343	394	729	8	717	20	0	502	234	1
Klina	925	467	458	914	11	902	21	2	567	358	0
Fushë Kosova	681	310	371	675	6	668	13	0	417	264	0
Kamenica	470	215	255	463	7	469	1	0	310	160	0
Mitrovica	1606	722	884	1591	15	1566	31	9	1113	491	2
Leposaviqi	3	2	1	3	0	2	0	1	1	2	0
Lipjani	1126	526	600	1117	9	1119	7	0	627	498	1
Novobërda	45	23	22	45	0	45	0	0	33	12	0
Obiliqi	401	201	200	400	1	378	19	4	268	131	2
Rahoveci	1250	591	659	1244	6	1155	95	0	589	661	0
Peja	1637	752	885	1620	17	1626	9	2	845	789	3
Podujeva	1760	851	909	1750	10	1759	1	0	850	910	0
Prishtina	3692	1797	1895	3666	26	3683	7	2	2248	1442	2
Prizreni	3266	1501	1765	3256	10	3243	23	0	2029	1236	1
Skenderaj	1163	563	600	1157	6	1143	16	4	744	419	0
Shtime	549	260	289	546	3	549	0	0	305	244	0
Shtërpca	51	24	27	50	1	48	3	0	29	22	0
Suhareka	1419	667	752	1411	8	1413	5	1	801	617	1
Ferizaj	2150	1049	1101	2138	12	2147	2	1	1282	867	1
Vitia	996	471	525	988	8	994	2	0	567	429	0
Vushtrria	1336	628	708	1325	11	1320	15	1	981	354	1
Zubin Potoku	7	3	4	7	0	7	0	0	3	4	0
Zeqani	6	3	3	6	0	6	0	0	6	0	0
Malisheva	1388	643	745	1384	4	1359	29	0	646	742	0
Juniku	94	42	52	94	0	93	1	0	56	38	0
Mamusha	134	74	60	134	0	99	34	1	29	105	0
Hani i Elezit	164	74	90	163	1	164	0	0	124	40	0
Jashtë	148	71	77	145	3	144	4	0	99	49	0
Gjithsej	33966	16048	17918	33751	215	33404	531	31	20227	13712	27
%	100	47,2	52,8	99,4	0,6	98,3	1,6	0,1	59,6	40,4	0,1

² Lindjet e gjalla dhe të vdekura

Tabela 1.9.1: Të lindur³ sipas grup-moshave të nënës dhe përkatësisë etnike të nënës, 2010

Grup-mosha e nënës	Gjithsej lindje	Shqiptarë	Serbë	Turk	Boshnjak	RAE	Të tjerë
15 - 19	996	865	0	10	34	83	4
20 - 24	8422	7954	5	66	206	176	15
25 - 29	11927	11494	8	80	168	147	30
30 - 34	8211	7959	5	42	100	83	22
35 - 39	3535	3399	2	15	57	44	18
40 - 44	710	687	3	2	10	7	1
45 - 49	75	67	0	1	3	2	2
50 e më shumë	11	10	0	0	1	0	0
E pa njohur	79	66	0	0	0	12	1
Gjithsej	33966	32501	23	216	579	554	93
%	100	95,7	0,1	0,6	1,7	1,6	0,3

³ Lindjet e gjalla dhe të vdekura

Tabela 1.10: Të lindur te gjallë sipas vendit të përhershëm të nënës sipas komunave dhe muajve, 2010

Komunat	Gjithsej lindje të gjalla	Muajt											
		Janar	Shkurt	Mars	Prill	Maj	Qershor	Korrik	Gusht	Shtator	Tetor	Nëntor	Dhjetor
Deçani	694	50	54	50	68	63	68	71	56	61	63	42	48
Gjakova	1771	130	136	147	135	160	172	163	145	158	138	143	144
Glogovci	1188	84	64	111	102	112	92	113	111	99	119	97	84
Gjilani	1589	148	96	143	132	158	144	132	132	122	122	120	140
Dragashi	721	61	56	52	52	93	61	51	72	52	74	44	53
Istogu	767	69	65	55	46	73	63	92	61	51	64	65	63
Kaçaniku	729	60	42	63	74	81	57	80	63	77	52	31	49
Klina	914	73	64	76	67	82	108	75	64	69	97	64	75
Fushë Kosova	675	51	50	39	61	67	66	78	57	55	50	51	50
Kamenica	463	43	32	41	42	44	39	38	40	34	34	31	45
Mitrovica	1591	119	104	115	143	138	165	150	128	136	139	127	127
Leposaviqi	3	0	0	0	0	0	1	0	0	0	2	0	0
Lipjani	1117	81	94	92	79	107	107	106	87	101	90	74	99
Novobërda	45	3	2	3	4	1	7	6	1	5	6	0	7
Obiliqi	400	33	26	38	25	32	39	30	35	38	38	39	27
Rahoveci	1244	103	89	100	115	122	109	92	109	99	112	109	85
Peja	1620	127	142	123	125	152	146	128	146	143	121	141	126
Podujeva	1750	139	137	140	136	151	167	157	144	165	131	134	149
Prishtina	3666	260	247	316	330	375	313	348	339	304	299	280	255
Prizreni	3256	248	244	240	240	303	299	310	325	297	302	227	221
Skënderaj	1157	78	99	90	99	128	108	105	98	93	80	82	97
Shtimë	546	33	31	41	47	55	53	56	56	43	54	29	48
Shtërpca	50	5	3	4	3	3	3	6	4	3	5	7	4
Suhareka	1411	114	104	92	109	150	128	123	120	136	134	96	105
Ferizaj	2138	177	153	178	207	213	202	197	166	177	150	151	167
Vitia	988	75	64	77	86	91	96	88	79	73	86	76	97
Vushtrria	1325	93	96	120	90	121	134	134	105	110	110	106	106
Zubin Potoku	7	2	0	0	1	0	2	1	0	1	0	0	0
Zvëqani	6	1	0	0	0	1	1	1	0	0	0	2	0
Malishëva	1384	95	78	131	112	138	122	128	97	138	138	95	112
Juniku	94	6	7	4	12	9	7	7	6	8	15	8	5
Mamusha	134	6	12	7	9	11	13	12	13	18	18	4	11
Hani i Elezit	163	10	6	8	11	15	14	13	11	16	22	13	24
Jashtë Kosovës	145	12	18	16	7	17	12	15	13	6	13	7	9
Gjithsej	33751	2589	2415	2712	2769	3266	3118	3106	2883	2888	2878	2495	2632
%	100	7,7	7,2	8,0	8,2	9,7	9,2	9,2	8,5	8,6	8,5	7,4	7,8

Tabela 1.11: Të lindur të gjallë sipas moshës së nënës dhe radhës së lindjes së fëmiut, 2010

Moshë e nënës	Gjithsej lindje të gjalla	Radha e lindjes së fëmiut								
		I pari	I dyti	I treti	I katërti	I pesti	I gjashti	I shtati	I teti	Nëntë e më shumë
15	15	14	1	0	0	0	0	0	0	0
16	31	27	3	1	0	0	0	0	0	0
17	107	100	5	2	0	0	0	0	0	0
18	314	278	33	2	1	0	0	0	0	0
19	523	454	57	10	0	2	0	0	0	0
20	963	771	158	31	1	2	0	0	0	0
21	1285	980	260	41	4	0	0	0	0	0
22	1801	1243	459	75	18	5	0	0	1	0
23	2053	1259	629	135	24	5	0	1	0	0
24	2284	1331	736	178	35	4	0	0	0	0
25	2471	1274	861	277	45	14	0	0	0	0
26	2425	1167	833	322	77	17	8	0	1	0
27	2448	1057	861	411	85	26	8	0	0	0
28	2360	916	819	468	114	35	6	2	0	0
29	2174	734	745	477	165	40	8	5	0	0
30	1992	569	659	501	180	67	11	2	2	1
31	1841	488	528	524	221	62	12	5	1	0
32	1592	370	446	480	213	55	16	11	1	0
33	1455	330	361	431	244	57	16	12	4	0
34	1281	274	282	404	215	69	22	11	4	0
35	1062	221	218	307	210	57	35	8	4	2
36	824	162	166	238	167	53	26	7	3	2
37	663	135	100	185	138	60	27	11	4	3
38	571	110	101	152	104	53	39	8	4	0
39	383	84	51	101	78	40	14	11	3	1
40	296	64	44	70	59	32	14	5	6	2
41	177	44	20	32	36	21	10	6	5	3
42	109	26	19	23	21	2	12	4	2	0
43	82	16	15	19	10	11	5	2	2	2
44	40	12	7	3	7	5	2	2	1	1
45	36	10	6	5	7	4	1	0	2	1
46	13	7	2	2	1	1	0	0	0	0
47	12	5	4	1	0	1	0	1	0	0
48	10	6	2	0	2	0	0	0	0	0
49	4	3	0	0	1	0	0	0	0	0
50 e më shumë	9	7	1	1	0	0	0	0	0	0
E pa njohur	45	26	8	5	2	2	0	2	0	0
Gjithsej	33751	14574	9500	5914	2485	802	292	116	50	18
%	100	43,2	28,1	17,5	7,4	2,4	0,9	0,3	0,1	0,1

Tabela 1.12: Të lindurit të gjallë sipas kohëzgjatjes së kurorës dhe radhës së lindjes së fëmijut, 2010

Kohëzgjatja e kurorëzimit	Gjithsej	%	Radha e lindjes së fëmijut								Nëntë e më shumë
			I pari	I dyti	I treti	I katërti	I pesti	I gjashti	I shtati	I teti	
Me pas se 1 vit	3282	16,3	2408	541	225	74	24	4	4	2	0
Viti i parë	2530	12,6	1396	789	245	70	25	2	2	0	1
Viti i dytë	1880	9,3	743	848	206	59	12	6	6	0	0
Viti i tretë	1586	7,9	421	800	271	74	14	2	2	1	1
Viti i katërt	1395	6,9	328	654	304	77	28	1	1	1	1
Viti i pestë	1116	5,5	225	441	322	101	25	1	1	0	0
Viti i gjashtë	1096	5,4	190	370	359	144	32	0	0	0	1
Viti i shtatë	824	4,1	146	184	328	128	34	0	0	0	0
Viti i tetë	908	4,5	118	175	358	181	59	7	6	4	0
Viti i nëntë	652	3,2	79	107	235	167	49	7	7	1	0
Viti 10-14	1378	6,8	156	191	490	371	122	18	18	12	0
Viti 15-19	384	1,9	63	40	98	93	47	16	16	8	3
20 e më shumë	132	0,7	32	10	21	32	15	7	7	4	4
E pa njohur	2971	14,8	1559	649	522	165	57	10	10	3	4
Gjithsej	20134	100	7864	5799	3984	1736	543	77	80	36	15
%		100	39,1	28,8	19,8	8,6	2,7	0,4	0,4	0,2	0,1

Tabela 1.13: Të lindur gjallë sipas radhës së lindjes së fëmiut dhe grup-moshave të nënës, 2010

Radha e lindjes së fëmiut	Gjithsej lindje të gjalla	Grup-mosha e nënës									
		15-19	20-24	25-29	30-34	35-39	40-44	45-49	50 e më shumë	E pa njohur	%
I pari	14574	873	5584	5148	2031	712	162	31	7	26	43,2
I dyti	9500	99	2242	4119	2276	636	105	14	1	8	28,1
I treti	5914	15	460	1955	2340	983	147	8	1	5	17,5
I katërti	2485	1	82	486	1073	697	133	11	0	2	7,4
I pesti	802	2	16	132	310	263	71	6	0	2	2,4
I gjashti	292	0	0	30	77	141	43	1	0	0	0,9
I shtati	116	0	1	7	41	45	19	1	0	2	0,3
I teti	50	0	1	1	12	18	16	2	0	0	0,1
Nëntë e më shumë	18	0	0	0	1	8	8	1	0	0	0,1
Gjithsej	33751	990	8386	11878	8161	3503	704	75	9	45	
											100
%	100	2,9	24,8	35,2	24,2	10,4	2,1	0,2	0,0	0,1	

Tabela 1.14: Të lindur të gjallë sipas radhës së lindjes së fëmiut dhe statusit martesor të prindërve, 2010

Radha e lindjes së fëmiut	Gjithsej lindje të gjalla	Statusi martesor i nënës		
		Në kurorë	Jashtë kurore	I legjitim
I pari	14574	7819	6732	23
I dyti	9500	5746	3752	2
I treti	5914	3958	1955	1
I katërti	2485	1727	757	1
I pesti	802	550	252	0
I gjashti	292	202	90	0
I shtati	116	81	35	0
I teti	50	36	14	0
Nëntë e më shumë	18	15	3	0
Gjithsej	33751	20134	13590	27
%	100	59,7	40,3	0,1

Tabela 1.15: Të lindur të gjallë sipas grup - moshave dhe përgatitjes shkollore të nënës, 2010

Grup-moshat e nënës	Gjithsej lindje të gjalla	Përgatitja shkollore e nënës						
		Pa shkollë	Shkolla fillore jo e kryer	Shkolla fillore e kryer	Shkolla e mesme	Shkolla e lartë	Fakulteti	E panjohur
15-19	990	57	77	513	307	1	0	35
20-24	8386	184	290	3330	3925	45	341	271
25-29	11878	273	510	4761	4712	131	1096	395
30-34	8161	215	364	4107	2550	167	500	258
35-39	3503	123	155	1745	1091	77	215	97
40-44	704	33	39	361	194	20	41	16
45-49	75	4	8	22	25	5	5	6
50 e më shumë	9	0	0	4	2	0	3	0
E pa njohur	45	18	4	7	5	0	0	11
Gjithsej	33751	907	1447	14850	12811	446	2201	1089
%	100	2,7	4,3	44,0	38,0	1,3	6,5	3,2

Tabela 1.16: Radha e lindjes së fëmijut të lindur gjallë dhe përgatitjes shkollore të nënës, 2010

Radha e lindjes së fëmijut	Gjithsej lindje të gjalla	Përgatitja shkollore e nënës						
		Pa shkollë	Shkolla fillore jo e kryer	Shkolla fillore e kryer	Shkolla e mesme	Shkolla e lartë	Fakulteti	E panjohur
I pari	14574	233	459	5203	6506	168	1334	671
I dyti	9500	214	351	4213	3681	170	656	215
I treti	5914	163	318	3185	1850	84	176	138
I katërti	2485	135	183	1531	553	16	30	37
I pesti	802	85	73	459	154	7	4	20
I gjashti	292	41	28	171	45	1	0	6
I shtati	116	21	26	54	13	0	1	1
I teti	50	11	7	24	8	0	0	0
Nëntë e më shumë	18	4	2	10	1	0	0	1
Gjithsej	33751	907	1447	14850	12811	446	2201	1089
%	100	2,7	4,3	44,0	38,0	1,3	6,5	3,2

Tabela 1.17: Të lindur gjallë sipas përkatësisë etnike të nënës, gjinisë dhe radhës së lindjes së fëmijut, 2010

Përkatësia etnike e nënës	Gjithsej lindje të gjalla	Gjinia		Radha e lindjes së fëmijut								
		Femra	Meshkuj	I pari	I dyti	I treti	I katërti	I pesti	I gjashti	I shtati	I teti	Nëntë e më shumë
Shqiptarë	32294	15261	17033	14006	9087	5654	2375	749	267	100	43	13
Serbë	23	8	15	15	3	2	2	0	1	0	0	0
Turk	216	110	106	76	85	40	12	2	1	0	0	0
Boshnjak	578	283	295	209	193	121	33	11	4	4	2	1
RAE	549	245	304	207	112	88	62	40	19	12	5	4
Te tjerë	91	39	52	61	20	9	1	0	0	0	0	0
Gjithsej	33751	15946	17805	14574	9500	5914	2485	802	292	116	50	18
%	100	47,2	52,8	43,2	28,1	17,5	7,4	2,4	0,9	0,3	0,1	0,1

Tabela 1.18: Të lindur të gjallë sipas përkatësisë etnike dhe përgatitjes shkollore të nënës, 2010

Përkatësia etnike e nënës	Gjithsej lindje të gjalla	Përgatitja shkollore e nënës						
		Pa shkollë	Shkolla fillore jo e kryer	Shkolla fillore e kryer	Shkolla e mesme	Shkolla e lartë	Fakulteti	E panjohur
Shqiptarë	32294	657	1272	14200	12531	441	2164	1029
Serbë	23	0	2	9	11	0	0	1
Turk	216	3	12	114	63	2	20	2
Boshnjak	578	3	14	409	131	2	8	11
RAE	549	243	145	108	26	0	1	26
Te tjere	91	1	2	10	49	1	8	20
Gjithsej	33751	907	1447	14850	12811	446	2201	1089
%	100	2,7	4,3	44,0	38,0	1,3	6,5	3,2

Tabela 1.19: Të lindur të gjallë sipas muajve dhe gjinisë, 2010

Muajt	Gjithsej	Gjinia	
		Femra	Meshkuj
Janar	2589	1239	1350
Shkurt	2415	1120	1295
Mars	2712	1250	1462
Prill	2769	1316	1453
Maj	3266	1544	1722
Qershor	3118	1465	1653
Korrik	3106	1457	1649
Gusht	2883	1359	1524
Shtator	2888	1353	1535
Tetor	2878	1407	1471
Nëntor	2495	1222	1273
Dhjetor	2632	1214	1418
Gjithsej	33751	15946	17805

Tabela 1.20: Të lindur bineq dhe treneq, 2010

Fëmijë të lindur	Një	33090
	Binjak	840
	Trenjak	36
	Gjithsej	33966

Tabela 1.21: Të lindur të vdekur sipas vendit të përhershëm të nënës në komunë, gjinisë, statusit martesor të prindërve dhe vendit ku ka ndodhur lindja, 2010

Komunat	Gjithsej lindje të vdekura	Gjinia		Statusi martesor			Lokacioni i lindjes		
		Femra	Meshkuj	Në kurorë	Jashtë kurore	I legjitim	Institucion medicinal	Në shtëpi	Vend tjetër
Deçani	2	1	1	1	1	0	2	0	0
Gjakova	6	3	3	4	2	0	6	0	0
Glogovci	9	4	5	1	8	0	9	0	0
Gjilani	9	3	6	5	4	0	9	0	0
Dragashi	1	0	1	0	1	0	1	0	0
Istogu	5	1	4	1	4	0	5	0	0
Kaçaniku	8	6	2	5	3	0	8	0	0
Klina	11	3	8	2	9	0	11	0	0
Fushë Kosova	6	4	2	2	4	0	6	0	0
Kamenica	7	2	5	4	3	0	7	0	0
Mitrovia	15	11	4	7	8	0	15	0	0
Leposaviqi	0	0	0	0	0	0	0	0	0
Lipjani	9	3	6	3	6	0	9	0	0
Novobërda	0	0	0	0	0	0	0	0	0
Obiliqi	1	1	0	0	1	0	1	0	0
Rahoveci	6	1	5	3	3	0	6	0	0
Peja	17	6	11	6	11	0	17	0	0
Podujeva	10	7	3	4	6	0	10	0	0
Prishtina	26	13	13	13	13	0	26	0	0
Prizreni	10	4	6	3	7	0	10	0	0
Skenderaj	6	2	4	4	2	0	6	0	0
Shtime	3	3	0	0	3	0	3	0	0
Shtërpca	1	1	0	0	1	0	1	0	0
Suhareka	8	3	5	3	5	0	8	0	0
Ferizaj	12	5	7	8	4	0	12	0	0
Vitia	8	3	5	3	5	0	8	0	0
Vushtrria	11	8	3	7	4	0	11	0	0
Zubin Potoku	0	0	0	0	0	0	0	0	0
Zveqani	0	0	0	0	0	0	0	0	0
Malisheva	4	2	2	1	3	0	4	0	0
Juniku	0	0	0	0	0	0	0	0	0
Mamusha	0	0	0	0	0	0	0	0	0
Hani i Elezit	1	0	1	1	0	0	1	0	0
Jashtë Kosovës	3	2	1	2	1	0	3	0	0
Gjithsej	215	102	113	93	122	0	215	0	0
%	100	47,4	52,6	43,3	56,7	0,0	100,0	0,0	0,0

Tabela 1.22: Të lindur të vdekur sipas grup-moshave të nënës dhe radha e lindjes së fëmiut, 2010

Moshë e nënës	Gjithsej lindje të vdekura	Radha e lindjes së fëmiut të lindur të vdekur									
		I pari	I dyti	I treti	I katërti	I pesti	I gjashti	I shtati	I teti	I nënti	%
15	0	0	0	0	0	0	0	0	0	0	0,0
16	1	1	0	0	0	0	0	0	0	0	0,5
17	1	1	0	0	0	0	0	0	0	0	0,5
18	1	1	0	0	0	0	0	0	0	0	0,5
19	3	2	1	0	0	0	0	0	0	0	1,4
20	6	6	0	0	0	0	0	0	0	0	2,8
21	5	3	2	0	0	0	0	0	0	0	2,3
22	9	7	2	0	0	0	0	0	0	0	4,2
23	5	3	1	1	0	0	0	0	0	0	2,3
24	14	11	1	0	2	0	0	0	0	0	6,5
25	13	6	5	2	0	0	0	0	0	0	6,0
26	5	4	1	0	0	0	0	0	0	0	2,3
27	14	4	7	2	1	0	0	0	0	0	6,5
28	17	7	4	3	2	0	1	0	0	0	7,9
29	15	3	10	1	1	0	0	0	0	0	7,0
30	15	6	3	3	2	1	0	0	0	0	7,0
31	9	2	2	2	2	0	1	0	0	0	4,2
32	12	2	2	3	3	2	0	0	0	0	5,6
33	18	7	1	5	4	1	0	0	0	0	8,4
34	3	1	0	0	2	0	0	0	0	0	1,4
35	11	4	2	0	2	2	0	1	0	0	5,1
36	10	1	2	6	1	0	0	0	0	0	4,7
37	6	4	0	1	1	0	0	0	0	0	2,8
38	5	0	0	2	2	1	0	0	0	0	2,3
39	6	2	0	1	1	0	2	0	0	0	2,8
40	5	2	2	0	0	0	1	0	0	0	2,3
41	1	0	0	1	0	0	0	0	0	0	0,5
42	1	0	0	0	0	0	0	1	0	0	0,5
43	0	0	0	0	0	0	0	0	0	0	0,0
44	1	0	0	0	0	0	0	0	0	1	0,5
45	0	0	0	0	0	0	0	0	0	0	0,0
46	0	0	0	0	0	0	0	0	0	0	0,0
47	0	0	0	0	0	0	0	0	0	0	0,0
48	0	0	0	0	0	0	0	0	0	0	0,0
49	0	0	0	0	0	0	0	0	0	0	0,0
50 e më shumë	2	2	0	0	0	0	0	0	0	0	0,9
E pa njohur	1	0	0	0	1	0	0	0	0	0	0,5
Gjithsej	215	92	48	33	27	7	5	2	0	1	100
%	100	42,8	22,3	15,3	12,6	3,3	2,3	0,9	0,0	0,5	

Tabela 1.23: Të lindur të vdekur sipas muajve dhe gjinisë, 2010

Muajt	Gjithsej	Gjinia	
		Femra	Meshkuj
Janar	19	8	11
Shkurt	18	7	11
Mars	23	15	8
Prill	23	11	12
Maj	17	11	6
Qershor	13	5	8
Korrik	20	9	11
Gusht	20	5	15
Shtator	11	8	3
Tetor	17	4	13
Nëntor	13	7	6
Dhjetor	21	12	9
Gjithsej	215	102	113

Tabela 1.24: Të lindur të vdekur sipas vendit të përhershëm të nënës në komunë dhe përgatitjes shkollore, 2010

Komunat	Gjithsej lindje të vdekura	Përgatitja shkollore e nënës						
		Pa shkollë	Shkolla fillore jo e kryer	Shkolla fillore e kryer	Shkolla e mesme	Shkolla e lartë	Fakulteti	E panjohur
Deçani	2	0	0	2	0	0	0	0
Gjakova	6	0	1	2	2	0	0	1
Gllgovci	9	1	0	3	5	0	0	0
Gjilani	9	0	0	4	1	0	2	2
Dragashi	1	0	1	0	0	0	0	0
Istogu	5	1	0	3	1	0	0	0
Kaçaniku	8	0	0	6	2	0	0	0
Klina	11	0	0	8	1	0	0	2
Fushë Kosova	6	2	0	0	2	0	2	0
Kamenica	7	0	1	5	1	0	0	0
Mitrovia	15	0	1	4	8	0	2	0
Leposaviqi	0	0	0	0	0	0	0	0
Lipjani	9	0	1	6	2	0	0	0
Novobërda	0	0	0	0	0	0	0	0
Obiliqi	1	0	0	1	0	0	0	0
Rahoveci	6	1	0	1	3	0	1	0
Peja	17	1	1	7	6	0	0	2
Podujeva	10	0	0	6	4	0	0	0
Prishtina	26	1	0	5	13	0	7	0
Prizreni	10	1	0	5	2	0	1	1
Skenderaji	6	0	0	5	0	0	1	0
Shtime	3	0	0	1	1	1	0	0
Shtërpca	1	0	0	1	0	0	0	0
Suhareka	8	0	0	8	0	0	0	0
Ferizaji	12	0	0	5	6	0	1	0
Vitia	8	1	1	5	1	0	0	0
Vushtrria	11	0	0	7	3	0	1	0
Zubinpotoku	0	0	0	0	0	0	0	0
Zveçani	0	0	0	0	0	0	0	0
Malisheva	4	0	0	1	2	0	1	0
Juniku	0	0	0	0	0	0	0	0
Mamusha	0	0	0	0	0	0	0	0
Hani i Elezit	1	0	0	1	0	0	0	0
E pa njohur	3	1	0	1	1	0	0	0
Gjithsej	215	10	7	103	67	1	19	8
%	100	4,7	3,3	47,9	31,2	0,5	8,8	3,7

Tabela 1.25: Frekuenca e emrave të djemve dhe emrave të vajzave të lindur për vitin 2010

Nr.	Rendor	Djem		Vajza	
		Emri	Frekuenca	Emri	Frekuenca
1		Dion	156	Sara	114
2		Leon	151	Elsa	107
3		Leart	115	Anisa	103
4		Erion	101	Medina	99
5		Ensar	86	Suela	97

Pyetësoni për rastet e lindjeve DEM-1

Enti i Statistikës së Kosovës

përshkrim i shkurtër

Enti i Statistikës së Kosovës është institucion profesional i cili merret me grumbullimin, përpunimin dhe publikimin e të dhënave zyrtare të statistikave. Si i tillë vepron që nga viti 1948 i cili ka kaluar nëpër disa faza historike, i strukturuar sipas rregullimit shtetëror të asaj kohe.

Më 2 Gusht 1999, Enti ka rifilluar punën e vet profesionale (pas 9 viteve të ndërprerjes të të gjitha serive statistikore në dëm të interesit të Kosovës), si institucion i pavarur në kuadër të Ministrisë së Administratës Publike. Enti financohet nga Buxheti i Konsoliduar i Kosovës por edhe nga donatorët për projekte të veçanta dhe për ndihmë teknike profesionale.

Enti i Statistikës së Kosovës vepron sipas Rregullores 2001/14 e cila ka hyrë në fuqi me 2 Korrik 2001. Ligji për statistikën zyrtare të Kosovës është në proces për miratim. Plani zhvillimor strategjik 2009-2013 është në implementim afatmesëm për zhvillimin e sistemit statistikor në korrelacion me Statistikat e Bashkësisë Evropiane (EUROSTAT-it).

Enti i statistikës së Kosovës ka këtë strukturë organizative: Departamentet prodhuese; (Departamenti i statistikave ekonomike dhe llogarive kombëtare, Departamenti i statistikave të popullsisë, Departamenti i statistikave të bujqësisë dhe mjedisit, dhe Departamenti i statistikave sociale. **Departamentet mbështetëse;** (Departamenti i metodologjisë dhe teknologjisë informative, Departamenti i administratës. **Në kuadër të Entit vepron edhe;** Zyra për regjistrimin e popullsisë ekonomike familjare dhe banesave si dhe **Zyrat Rajonale;** Gjakovë, Gjiilan, Mitrovicë, Pejë, Prizren, Prishtinë, dhe Ferizaj

Numri i të punësuarve dhe buxheti akoma janë të limituar. Të punësuar janë gjithsej 134 punëtorë, prej tyre, 96 (71.6%) në seli të Entit, gjersa në Zyrat Rajonale, 38 (28.4%), Enti ka ketë strukture kualifikuese, 65.4% me shkollim universitar ndaj 34.6% me shkollim të mesëm.

Kemi bashkëpunim profesional dhe teknik me të gjitha Ministrinë e Qeverisë së Kosovës, sidomos me Ministrinë e Ekonomisë dhe Financave, Bankën Qendrore të Kosovës, me institucionet ndërkombëtare, EUROSTAT-in, Fondin Monetar Ndërkombëtare, Bankën Botërore, SIDA e Suedisë, DFID, UNFPA, UNDP, UNICEF, dhe me statistikën e shteteve në rajon.

Enti i Statistikës së Kosovës mbulon gati krejtësisht territorin e Republikës së Kosovës, duke u organizuar në strukturimin e qarqeve statistikore dhe njësisive raportuese si njësi bazë dhe të vetme në shkallë vendi nga të cilat merr informatat e dorës së parë. Te gjitha anketat e zhvilluara në terren përdorin shtrirjen e mostrës në këto qarqe statistikore por edhe metodologjinë sipas rekomandimeve ndërkombëtare. Gjatë grumbullimit të të dhënave statistikore dhe raporteve nga njësitë raportuese angazhohen; profesionistë, teknikë, administratorë, civilë të zyrave të vendit, regjistruar terreni nga Zyrat Rajonale etj.

Kemi realizuar me sukses në vitin 2011 projektin e Regjistrimit të Popullsisë Ekonomike Familjar dhe banesave, i cili regjistrim nuk është realizuar që nga viti 1981. Rezultatet e fituara nga ky regjistrim do të kenë një rol të rëndësishëm për hartimin e Politikave zhvillimore.

Misioni i Entit; të përmbush nevojat e shfrytëzuesve me të dhëna statistikore kualitative, objektive, në kohë dhe hapësirë në mënyrë që shfrytëzuesit të kenë bazë të besueshme që të bëjnë analiza të rregullta në interes të planifikimit dhe zhvillimit gjatë hartimit të projekteve në shkallë vendbanimi, komune dhe vendi. Të përkrah institucionet qeveritare, institutet, shkencën, akademinë, bizneset si dhe hulumtuesit e pavarur etj. në mënyrë që t'u sigurojë informata të duhura për vendim-marrësit si dhe përdoruesit tjerë në Kosovë.

- **Adresa:** ENTI I STATISTIKES SE KOSOVES,
Rr. "Zenel Salihu", nr. 4, 10000 Prishtinë
- **Telefoni:** +381 (0) 38 235 111,
Kryeshefi Ekzekutiv: +381 (0) 38 235 111 102
- **Fax:** +381 (0) 38 235 033
- **E-mail:** population@ks-gov.net
- **Ueb-faqe:** www.ks-gov.net/esk