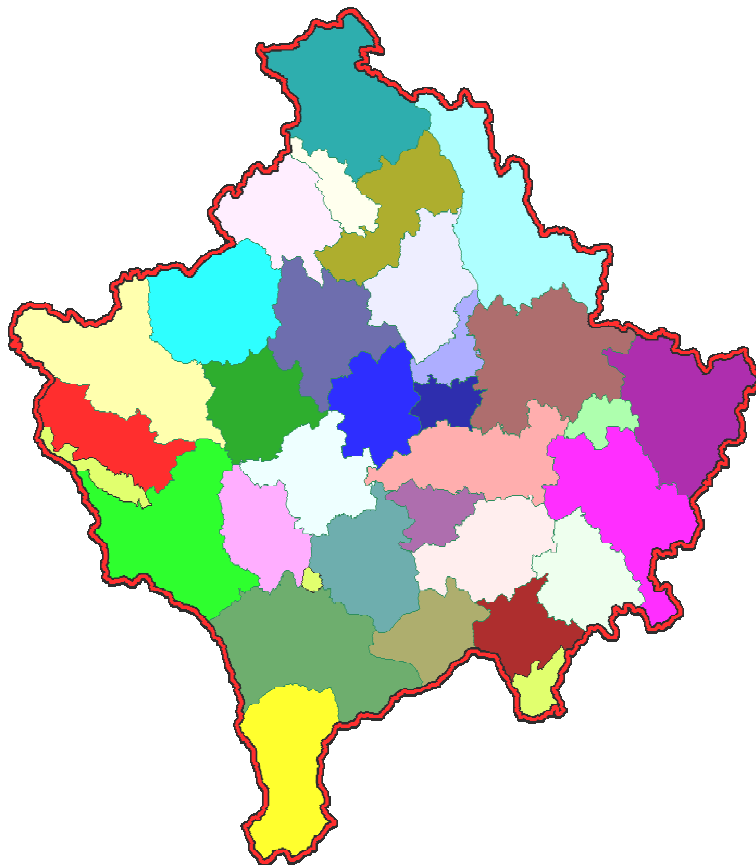




Republika e Kosovës
Republika Kosova-Republic of Kosovo
Qeveria - Vlada - Government
Zyra e Kryeministrit -Ured Premijera -Office of the Prime Minister
Agjencia e Statistikave të Kosovës - Agencija Statistike Kosova - Kosovo Agency of Statistics

Seriya 4: Statistike Stanovništva

Statistika razvedenih brakova 2011





Republika e Kosovës
Republika Kosova-Republic of Kosovo
Qeveria - Vlada - Government
Zyra e Kryeministrit -Ured Premijera -Office of the Prime Minister
Agjencia e Statistikave të Kosovës - Agencija Statistike Kosova - Kosovo Agency of Statistics

Seriya 4 : Statistike Stanovništva
Statistike razvedenih brakova
2011



Izdavač : Agencija Statistike Kosova (ASK)
Datum Publikacije : Juli 2012
© Agencija Statistike Kosova
Reprodukcija je ovlašćena pošto su odobrena materijalna srestva.
Štampana od: K.G.T Priština, Kosova

Veliki deo ovih informacija je dostupan na internetu,
webstranici ASK-a <http://esk.rks-gov.net/>

Predgovor

Agencija za statistiku Kosova (ASK) u ovom Biltenu, publikuje osnovne podatke i pojedine indikatore o razvedenim brakovima na Kosovu za 2011 godinu.

Podaci u ovom Biltenu su kona ni i rezultat su redovnih mese nih istraživanja, a obrada i publikovanje podataka vrši se godišnje.

Izvor podataka za statistiku razvedenih brakova su okružni sudovi Kosova u skladu sa Zakonom o službenoj statistici br.04/L-36.

Prikupljanje podataka vršeno je putem posebnih statisti kih instrumenata: Upitnik o razvedenim brakovima RB-1.

Podaci statistike razvedenih brakova obra uju se i publikuju prema principu stalnog /uobi ajenog prebivališta ven anih, odnosno prema njihovog poslednjeg zajedni kog prebivališta (opštine).

Prilikom koriš enja podataka publikovanih u ovom biltenu, Departman statistike stanovništva ASKa e primiti sugestije, predloge i eventualne primedbe koje e pomo i na sadržajnom oboga ivanju naradnih biltena.

Na pripremi Biletena radili su:

g.Besnik Dermaku, v.d. Direktora Departmana statistike stanovništva,
Nazife Pushka, Šef sektora - kompjuterska obrada podataka
Sanije Uka, Šef e sektora,
Ajshe Avdiu, Viši službenik za vitalnu statistiku,
Arijeta Sojeva, Službenik za vitalnu statistiku

Ahmet Cakolli, Dizajn.

Priština, juli 2012.

Izvršni direktor ASK,
g. Isa Krasniqi

Skraćenice i znaci

- ASK - Agencija za Statistiku Kosova
- DSS - Departman Statistike stanovništva
- 0 - podatak je manji od 0,5 date jedinice
- : - nema podatka
- - nema pojave

Sadržaj

	Strana
Kratak istorik.....	5
Razvedeni brakovi	5
Vitalni fenomeni na Kosovu za 2002 – 2011.godinu	6
Tabela 1.1. Razvedeni brakovi prema godinama i broju izdržavane dece razvedenih roditelja.....	9
Graf. 1. Razvedeni brakovi prema godinama i broju izdržavane dece razvedenih roditelja.....	9
Tabela 1.2 Razvedeni brakovi po godinama i trajanju braka.....	10
Graf. 2. Razvedeni brakovi po godinama i trajanju braka.....	10
Tabela 1.3. Razvedeni brakovi prema opštinama i starosti žene, 2011.	11
Tabela 1.4. Razvedeni brakovi prema opštinama i starosti muža, 2011.	12
Tabela 1.5. Razvedeni brakovi prema etni koj pripadnosti žene, po opštinama 2011.	13
Tabela 1.6. Razvedeni brakovi prema etni koj pripadnosti muža, po opštinama 2011.	14
Tabela 1.7. Razvedeni brakovi prema trajanju braka, po opštinama, 2011.....	15
Tabela 1.8. Razvedeni brakovi prema broju izdržavane dece iz ovog braka, po opštinama, 2011.....	16
Tabela 1.9. Razvedeni brakovi prema starosti žene i muža, 2011.	17
Tabela 1.10. Razvedeni brakovi prema starosti žene i trajanju braka, 2011.	18
Tabela 1.11. Razvedeni brakovi prema starosti muža i trajanju braka, 2011	19
Tabela 1.12. Razvedeni brakovi prema školskoj spremi muža i žene, 2011.	20
Tabela 1.13. Razvedeni brakovi prema etni koj pripadnosti muža i žene, 2011.	20
Tabela 1.14. Izdržavana deca razvedenih roditelja, 2011.	21
Tabela 1.15. Razvedeni brakovi prema starosti muža i žene, 2011.	22
Tabela 1.16. Razvedeni brakovi prema mestu u opštini i starosti žene, 2011.....	23
Tabela 1.17. Razvedeni brakovi prema opštinama i starosti muža, 2011.	24
Tabela 1.18. Razvedeni brakovi prema starosti žene i trajanju braka, 2011.	25
Tabela 1.19. Razvedeni brakovi prema starosti muža i trajanju braka, 2011.	26
Statisti ki list za razvode - Upitnik RB-1.....	27

Kratak istorik

Tokom perioda 1921-1939g., podaci o razvodima obezbe eni su uglavnom u verskim institucijama, njihov mali deo obezbe en je od gradskih sudova.

Posle 1951.godine podaci se prikupljaju individualnim upitnicima koji su se potom obradili i dobijeni su **konačni** podaci, prema stalnom prebivalištu i vremenu kada se slu aj dogodio.

Januara 2004.godine, DSS reaktivizuje i drugi deo SVS- razvodi.

Po evši od 2011.godine na snagu je stupio Zakon o službenoj statistici Republike Kosova br.04/L-036.

Izveštajne jedinice za razvode su okružni sudovi.

Podaci se prikupljaju posebnim statisti kim upitnikom - Razvodi RB-1. Rezultati statistike razvedenih branova obra uju se prema principu poslednjeg zajedni kog prebivališta supružnika.

Ovaj bilten sadrži informacije o Razvodima koji su se desili tokom 2010.godine, prezentirani u tabele, na nivou zemlje i po opštinama, prema osnovnim obeležjima, kao što su: starost, pol, etni ka pripadnost, školska sprema, broj dece ro ene u ovom braku, odvajanje dece itd.

Obuhvat

Statisti ki upitnik o razvodima RB-1, popunjava sudija koji je ovlaš en za razvode odmah pošto odluka postane pravosnažna.

Osnovne analize

Razvedeni brakovi

U 2011, na Kosovo je ukupno razvedeno 1469 bra nih parova. 81,7 % razvedenih prema etni koj pripadnosti su Albanci.

Prema trajanju braka, prva godina braka dominira sa 8,8 %, druga godina 14,4 %, tre a godina 10,8 % razvedenih itd

Razvodi prema starosnoj grupi, u kojoj dominiraju žene starosti od 25-29 godina, sa 352 razvoda ili 24,4 %, dok kad muškaraca dominira starost 25-29 godina, sa 354 ili 24,1 %.

Prema školskoj spremi, kod žena i muškaraca dominira srednja škola 1140 ili 77,6 %. 1110 % , ili 75,6% razvedenih parova nemaju decu. Dominiraju parovi jednim detetom sa 15,7 % dece , sa tri 2,8 %, i tako dalje.

Vitalni fenomeni na Kosovu za 2002 – 2011.godinu

Godine	Živoro eni	Umrli		Prirodni priraštaj	Zaključeni brakovi	Razvedeni brakovi
		Ukupno	Odoj adi			
2002	36136	5654	403	30482	18280	...
2003	31994	6417	483	25577	17034	...
2004	35063	6399	415	28664	16989	1293
2005	37218	7207	357	30011	15732	1445
2006	34187	7479	410	26708	15825	1480
2007	33112	6681	366	26431	16824	1558
2008	34399	6852	335	27547	17950	1026
2009	34240	7030	288	27210	20209	1555
2010	33751	7234	274	26517	18289	1453
2011	34262	7556	337	26706	17343	1469

RAZVEDENI BRAKOVI (RB-1)

RAZVEDENI BRAKOVİ NA KOSOVU - 2011
Struktura po opštinama u %

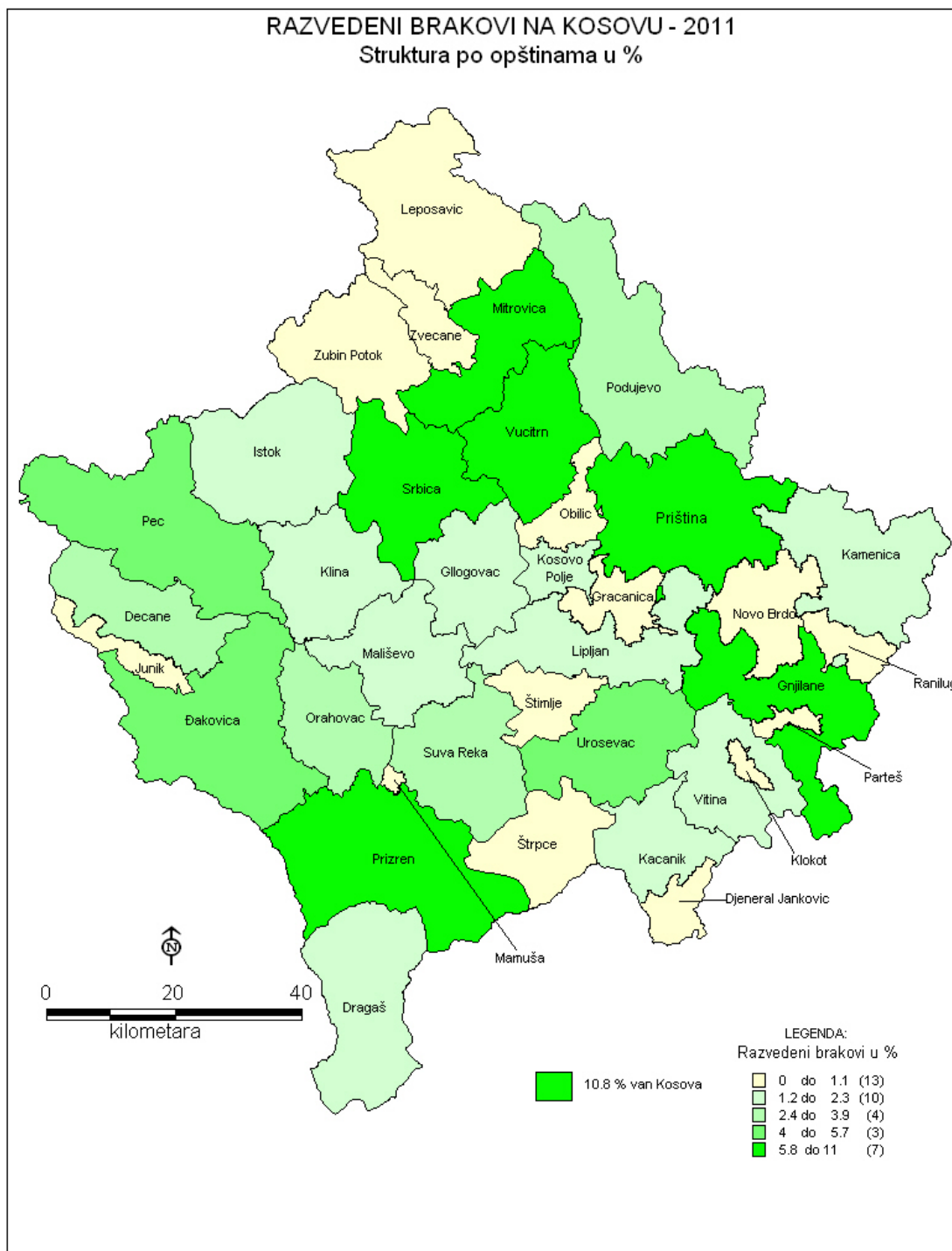


Tabela 1.1. Razvedeni brakovi prema godinama i broju izdržavane dece razvedenih roditelja

Godine	Ukupno	Broj dece					
		Bez dece	Jedno	Dva	Tri	etiri	Pet i više
2004	1 293	633	140	190	173	103	54
2005	1 445	715	145	239	194	107	45
2006	1 480	864	125	188	167	95	41
2007	1 558	1 033	124	158	136	71	36
2008	1 026	708	80	105	88	28	17
2009	1 555	1 135	97	136	115	47	25
2010	1 453	1 066	119	117	93	40	18
2011	1 469	1 110	231	80	41	5	2

Graf. 1. Razvedeni brakovi prema godinama i broju izdržavane dece razvedenih roditelja

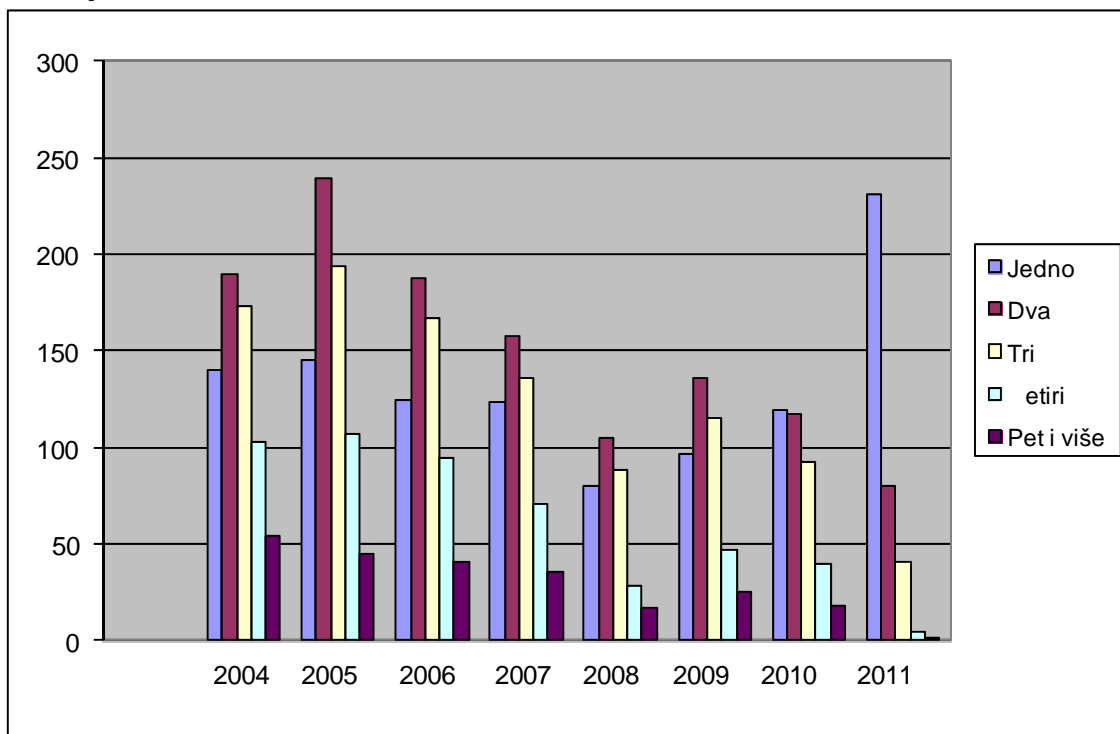


Tabela 1.2 Razvedeni brakovi po godinama i trajanju braka

Godine	Manje od jedene godine	Jedna godina	Dve godine	Tri godine	etiri godine	5-9 godina	10-14 godina	15-19 godina	20-24 godina	25 i više godina	Nepoznato
2004	54	149	181	129	97	249	221	118	48	45	2
2005	67	143	186	172	148	272	228	137	52	40	0
2006	74	152	191	172	177	351	147	128	46	41	1
2007	149	208	162	177	206	334	128	106	50	38	0
2008	73	141	121	103	146	258	72	62	24	26	0
2009	122	213	190	170	170	419	109	67	55	40	0
2010	124	215	202	170	129	377	86	68	37	45	0
2011	129	211	159	154	139	384	104	77	49	63	0

Graf. 2. Razvedeni brakovi po godinama i trajanju braka

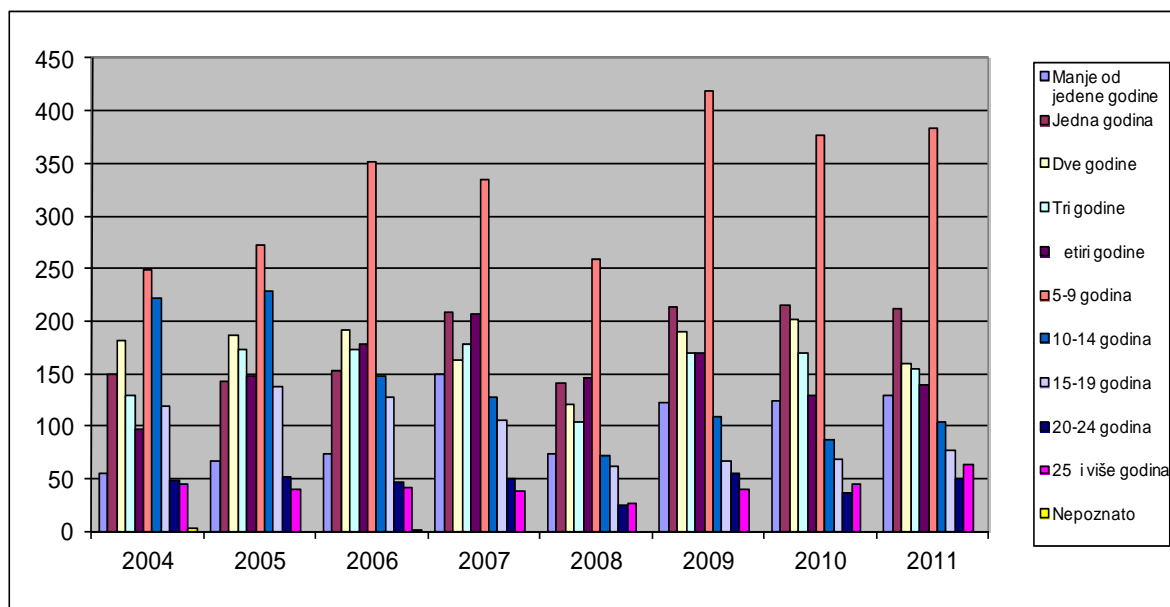


Tabela 1.3. Razvedeni brakovi prema opštinama i starosti žene, 2011.

Opština	Starosna grupa žene											
	Ukupno	< 20	20-24	25-29	30-34	35-39	40-44	45-49	50-54	55-59	60-64	65+
De an	35	1	5	9	9	6	1	1	3	0	0	0
akovica	77	2	14	21	16	11	6	4	3	0	0	0
Glogovac	27	1	2	4	8	5	4	1	1	0	0	1
Gnjilane	99	1	30	26	11	15	9	4	2	0	1	0
Dragaš	19	1	2	6	5	4	0	1	0	0	0	0
Istok	24	0	7	7	4	2	1	1	0	2	0	0
Ka anik	20	0	2	4	4	6	1	1	2	0	0	0
Klina	27	0	2	8	9	3	3	0	1	1	0	0
Kosovo Polje	21	0	4	7	5	1	3	1	0	0	0	0
Kamenica	19	1	7	4	4	1	1	0	1	0	0	0
Mitrovica	129	5	23	19	28	19	15	11	5	3	0	1
Leposavi	0	0	0	0	0	0	0	0	0	0	0	0
Lipljan	24	0	10	5	1	3	3	1	1	0	0	0
Novobrdo	1	0	0	1	0	0	0	0	0	0	0	0
Obili	9	0	3	1	2	2	1	0	0	0	0	0
Orahovac	49	1	12	10	10	6	5	2	2	1	0	0
Pe	71	3	14	19	11	7	6	6	4	1	0	0
Podujevo	57	1	13	12	14	8	4	3	0	2	0	0
Priština	102	2	13	21	27	13	8	10	5	2	0	1
Prizren	126	2	35	30	21	16	10	7	3	2	0	0
Srbica	85	0	15	24	17	13	7	3	3	1	2	0
Štimlje	6	0	3	1	2	0	0	0	0	0	0	0
Štrpce	2	0	0	0	1	1	0	0	0	0	0	0
Suvareka	55	0	10	13	6	10	5	8	2	1	0	0
Uroševac	64	1	9	22	6	11	4	6	2	0	2	1
Vitina	25	1	4	5	4	4	5	1	1	0	0	0
Vu itrn	97	4	16	21	22	12	9	6	5	1	0	1
Zubin Potok	0	0	0	0	0	0	0	0	0	0	0	0
Zve an	0	0	0	0	0	0	0	0	0	0	0	0
Mališevo	31	0	7	7	8	5	1	2	0	0	1	0
Junik	2	0	1	0	0	1	0	0	0	0	0	0
Mamuša	2	0	1	1	0	0	0	0	0	0	0	0
Elez Han	2	0	0	1	0	0	1	0	0	0	0	0
Gra anica	0	0	0	0	0	0	0	0	0	0	0	0
Ranilug	1	0	0	0	0	0	0	1	0	0	0	0
Parteš	1	0	0	1	0	0	0	0	0	0	0	0
Klokot	1	0	0	1	0	0	0	0	0	0	0	0
Van Kosova	159	3	34	41	31	18	8	8	6	6	2	2
Ukupno	1469	30	298	352	286	203	121	89	52	23	8	7
%	%	2,0	20,3	24,0	19,5	13,8	8,2	6,1	3,5	1,6	0,5	0,5

Tabela 1.4. Razvedeni brakovi prema opštinama i starosti muža, 2011.

Opština	Starosna grupa muža											
	Ukupno	< 20	20-24	25-29	30-34	35-39	40-44	45-49	50-54	55-59	60-64	65+
De an	35	0	3	11	11	5	2	1	1	0	0	1
akovica	77	1	6	19	14	13	12	6	2	1	2	1
Glogovac	27	0	2	3	6	10	2	2	0	1	0	1
Gnjilane	99	1	13	26	22	14	9	7	4	0	0	3
Dragaš	19	0	1	7	5	2	3	1	0	0	0	0
Istok	24	0	2	7	7	2	4	1	0	0	1	0
Ka anik	20	0	1	3	3	5	4	4	0	0	0	0
Klina	27	0	2	8	4	8	3	2	0	0	0	0
Kosovo Polje	21	0	0	9	4	4	2	1	1	0	0	0
Kamenica	19	0	3	3	7	2	2	1	0	0	0	1
Mitrovica	129	0	9	25	26	28	20	6	7	5	1	2
Leposavi	0	0	0	0	0	0	0	0	0	0	0	0
Lipljan	24	0	5	2	5	5	6	0	1	0	0	0
Novobrdo	1	0	1	0	0	0	0	0	0	0	0	0
Obili	9	0	2	1	3	0	2	1	0	0	0	0
Orahovac	49	0	5	9	12	15	5	1	1	0	1	0
Pe	71	1	9	16	11	7	10	7	5	3	2	0
Podujevo	57	0	4	15	13	12	5	6	0	1	1	0
Priština	102	0	6	20	25	21	9	7	4	5	3	2
Prizren	126	0	16	31	24	29	15	5	4	1	1	0
Srbica	85	0	5	25	17	18	10	5	2	2	0	1
Štimlje	6	0	2	1	0	3	0	0	0	0	0	0
Štrpce	2	0	0	0	1	1	0	0	0	0	0	0
Suvareka	55	0	3	18	7	13	4	6	2	0	2	0
Uroševac	64	0	5	11	18	12	7	2	4	1	1	3
Vitina	25	0	4	6	3	1	4	4	2	0	1	0
Vu itrn	97	0	9	22	23	15	13	9	2	2	1	1
Zubin Potok	0	0	0	0	0	0	0	0	0	0	0	0
Zve an	0	0	0	0	0	0	0	0	0	0	0	0
Mališevo	31	0	3	11	9	5	1	2	0	0	0	0
Junik	2	0	1	0	0	1	0	0	0	0	0	0
Mamuša	2	0	1	0	1	0	0	0	0	0	0	0
Elez Han	0	0	0	0	0	0	0	0	0	0	0	0
Gra anica	2	0	0	1	0	0	1	0	0	0	0	0
Ranilug	1	0	0	0	0	0	0	1	0	0	0	0
Parteš	1	0	0	1	0	0	0	0	0	0	0	0
Klokot	1	0	0	0	1	0	0	0	0	0	0	0
Van Kosova	159	0	14	43	38	32	11	9	7	3	1	1
Ukupno	1469	3	137	354	320	283	166	97	49	25	18	17
%	%	0,2	9,3	24,1	21,8	19,3	11,3	6,6	3,3	1,7	1,2	1,2

Tabela 1.5. Razvedeni brakovi prema etničkoj pripadnosti žene, po opštinama 2011.

Opština	Etnička pripadnost žene						
	Ukupno	Albanci	Srbi	Turci	Bošnjaci	RAE ¹	Ostali
De an	35	26	1	0	0	1	7
akovica	77	66	0	0	0	3	8
Glogovac	27	21	0	0	0	0	6
Gnjilane	99	92	0	0	0	0	7
Dragaš	19	13	0	0	1	0	5
Istok	24	21	0	0	0	1	2
Ka anik	20	14	0	0	0	0	6
Klina	27	20	0	0	0	0	7
Kosovo Polje	21	17	0	0	0	0	4
Kamenica	19	18	0	0	0	0	1
Mitrovica	129	112	0	0	0	0	17
Leposavi	0	0	0	0	0	0	0
Lipljan	24	20	0	0	0	1	3
Novobrdo	1	1	0	0	0	0	0
Obili	9	8	0	0	0	0	1
Orahovac	49	40	0	0	1	0	8
Pe	71	62	0	0	2	5	2
Podujevo	57	48	0	0	0	0	9
Priština	102	88	0	3	1	2	8
Prizren	126	106	0	2	7	1	10
Srbica	85	68	0	0	0	0	17
Štimlje	6	6	0	0	0	0	0
Štrpce	2	2	0	0	0	0	0
Suvareka	55	46	0	0	0	0	9
Uroševac	64	54	0	0	1	1	8
Vitina	25	25	0	0	0	0	0
Vu itrn	97	81	1	0	0	0	15
Zubin Potok	0	0	0	0	0	0	0
Zve an	0	0	0	0	0	0	0
Mališevo	31	19	0	0	0	0	12
Junik	2	2	0	0	0	0	0
Mamuša	2	2	0	0	0	0	0
Elez Han	2	2	0	0	0	0	0
Gra anica	0	0	0	0	0	0	0
Ranilug	1	0	1	0	0	0	0
Parteš	1	1	0	0	0	0	0
Klokot	1	1	0	0	0	0	0
Van Kosova	159	98	0	0	2	2	57
Ukupno	1469	1200	3	5	15	17	229
%	%	81,7	0,2	0,3	1,0	1,2	15,6

¹ Romi, Aškalije i Egip anci

Tabela 1.6. Razvedeni brakovi prema etničkoj pripadnosti muža, po opštinama 2011.

Opština	Etnička pripadnost muža						
	Ukupno	Albanci	Srbi	Turci	Bošnjaci	RAE ²	Ostali
Dečani	35	33	0	0	0	0	2
Đakovica	77	73	0	2	0	0	2
Glogovac	27	27	0	0	0	0	0
Gnjilane	99	99	0	0	0	0	0
Dragaš	19	15	0	0	1	0	3
Istok	24	23	0	1	0	0	0
Kačanik	20	20	0	0	0	0	0
Klina	27	26	1	0	0	0	0
Kosovo Polje	21	21	0	0	0	0	0
Kamenica	19	19	0	0	0	0	0
Mitrovica	129	126	0	0	0	1	2
Leposavi	0	0	0	0	0	0	0
Lipljan	24	23	0	1	0	0	0
Novobrdno	1	1	0	0	0	0	0
Obilić	9	9	0	0	0	0	0
Orahovac	49	49	0	0	0	0	0
Peć	71	61	0	7	2	0	1
Podujevo	57	57	0	0	0	0	0
Priština	102	99	0	2	0	1	0
Prizren	126	112	0	1	9	1	3
Srbica	85	84	0	0	0	0	1
Štimlje	6	6	0	0	0	0	0
Štrpce	2	2	0	0	0	0	0
Suvareka	55	55	0	0	0	0	0
Uroševac	64	63	0	1	0	0	0
Vitina	25	25	0	0	0	0	0
Vučitrn	97	93	1	0	0	0	3
Zubin Potok	0	0	0	0	0	0	0
Zvečan	0	0	0	0	0	0	0
Mališevo	27	27	0	0	0	0	0
Junik	31	31	0	0	0	0	0
Mamuša	2	2	0	0	0	0	0
Elez Han	2	2	0	0	0	0	0
Gracanica	2	2	0	0	0	0	0
Ranilug	1	0	1	0	0	0	0
Parteš	1	1	0	0	0	0	0
Klokot	1	1	0	0	0	0	0
Van Kosova	159	151	0	2	0	0	6
Ukupno	1469	1411	3	17	12	3	23
%	%	96,1	0,2	1,2	0,8	0,2	1,6

² Romi, Aškalije i Egipćani

Tabela 1.7. Razvedeni brakovi prema trajanju braka, po opštinama, 2011.

Opština	Trajanje braka											
	Ukupno	Manje od jedne godine	1	2	3	4	5-9	10-14	15-19	20-24	25 i više godina	Nepoznato
De an	35	3	5	7	5	5	7	1	0	1	1	0
akovica	77	9	10	7	6	6	17	7	7	3	5	0
Glogovac	27	2	8	1	3	2	5	3	0	2	1	0
Gnjilane	99	14	12	11	10	9	24	6	8	2	3	0
Dragaš	19	1	1	1	4	1	2	6	2	1	0	0
Istok	24	0	5	4	3	1	8	1	1	0	1	0
Ka anik	20	0	3	2	0	2	7	4	2	0	0	0
Klina	27	3	1	3	2	6	6	5	0	1	0	0
Kosovo Polje	21	2	2	2	1	2	10	0	1	0	1	0
Kamenica	19	2	4	0	2	1	6	1	3	0	0	0
Mitrovica	129	13	20	10	6	13	36	9	7	6	9	0
Leposavi	0	0	0	0	0	0	0	0	0	0	0	0
Lipljan	24	3	5	3	0	5	4	0	3	0	1	0
Novobrd	1	0	0	0	1	0	0	0	0	0	0	0
Obili	9	1	1	1	1	1	3	0	1	0	0	0
Orahovac	49	3	7	9	5	2	17	1	1	2	2	0
Pe	71	10	10	9	9	3	10	3	6	7	4	0
Podujevo	57	5	4	9	11	5	14	4	2	1	2	0
Priština	102	8	11	12	6	10	27	8	10	3	7	0
Prizren	126	11	24	14	13	9	23	15	6	5	6	0
Srbica	85	4	15	9	9	14	24	3	1	2	4	0
Štimlje	6	0	3	0	0	2	1	0	0	0	0	0
Štrpce	2	0	0	1	0	0	1	0	0	0	0	0
Suvareka	55	4	7	2	6	2	23	3	2	3	3	0
Uroševac	64	5	9	8	6	5	19	3	4	2	3	0
Vitina	25	1	3	4	1	3	4	4	2	2	1	0
Vu itrn	97	15	15	10	8	8	25	5	6	2	3	0
Zubin Potok	0	0	0	0	0	0	0	0	0	0	0	0
Zve an	0	0	0	0	0	0	0	0	0	0	0	0
Mališevo	31	2	3	3	5	3	12	2	0	1	0	0
Junik	2	0	1	0	0	0	1	0	0	0	0	0
Mamuša	2	0	0	1	0	0	1	0	0	0	0	0
Elez Han	2	0	0	0	0	0	1	1	0	0	0	0
Gra anica	0	0	0	0	0	0	0	0	0	0	0	0
Ranilug	1	0	0	0	0	0	0	1	0	0	0	0
Parteš	1	0	0	0	1	0	0	0	0	0	0	0
Klokot	1	0	0	0	1	0	0	0	0	0	0	0
Van Kosova	159	8	22	16	29	19	46	8	2	3	6	0
Ukupno	1469	129	211	159	154	139	384	104	77	49	63	0
%	100%	8,8	14,4	10,8	10,5	9,5	26,1	7,1	5,2	3,3	4,3	0,0

Tabela 1.8. Razvedeni brakovi prema broju izdržavane dece iz ovog braka, po opštinama, 2011.

Opština	Broj dece						
	Ukupno	Bez dece	Jedno	Dva	Tri	etiri	Pet i više
De an	35	29	5	1	0	0	0
akovica	77	59	10	6	1	1	0
Glogovac	27	18	4	3	2	0	0
Gnjilane	99	74	11	7	3	3	1
Dragaš	19	9	6	4	0	0	0
Istok	24	20	3	1	0	0	0
Ka anik	20	14	3	3	0	0	0
Klina	27	23	3	0	1	0	0
Kosovo Polje	21	16	5	0	0	0	0
Kamenica	19	12	6	0	1	0	0
Mitrovica	129	102	14	7	6	0	0
Leposavi	0	0	0	0	0	0	0
Lipljan	24	14	8	2	0	0	0
Novobrd	1	1	0	0	0	0	0
Obili	9	6	1	1	1	0	0
Orahovac	49	36	8	1	4	0	0
Pe	71	59	7	2	2	0	1
Podujevo	57	35	15	5	2	0	0
Priština	102	65	30	6	0	1	0
Prizren	126	97	16	11	2	0	0
Srbica	85	75	5	1	4	0	0
Štimlje	6	4	2	0	0	0	0
Štrpce	2	0	2	0	0	0	0
Suvareka	55	42	7	5	1	0	0
Uroševac	64	36	19	7	2	0	0
Vitina	25	14	6	3	2	0	0
Vu itrn	97	83	5	4	5	0	0
Zubin Potok	0	0	0	0	0	0	0
Zve an	0	0	0	0	0	0	0
Mališevo	31	23	7	0	1	0	0
Junik	2	2	0	0	0	0	0
Mamuša	2	2	0	0	0	0	0
Elez Han	2	2	0	0	0	0	0
Gra anica	0	0	0	0	0	0	0
Ranilug	1	0	1	0	0	0	0
Parteš	1	1	0	0	0	0	0
Klokot	1	0	1	0	0	0	0
Van Kosova	159	137	21	0	1	0	0
Ukupno	1.469	1.110	231	80	41	5	2
%	%	75,6	15,7	5,4	2,8	0,3	0,1

Tabela 1.9. Razvedeni brakovi prema starosti žene i muža, 2011.

Starosna grupa žene	Starosna grupa muža											
	Ukupno	< 20	20-24	25-29	30-34	35-39	40-44	45-49	50-54	55-59	60-64	65+
< 20	30	1	17	7	4	0	1	0	0	0	0	0
20-24	298	1	84	139	51	16	4	1	1	1	0	0
25-29	352	1	26	134	120	54	11	6	0	0	0	0
30-34	286	0	5	40	88	99	40	8	4	1	1	0
35-39	203	0	3	17	26	69	59	22	5	1	0	1
40-44	121	0	1	9	12	20	33	31	9	1	5	0
45-49	89	0	1	2	11	12	13	24	18	5	0	3
50-54	52	0	0	4	4	5	2	4	11	9	7	6
55-59	23	0	0	1	3	6	1	1	1	5	3	2
60-64	8	0	0	0	0	1	2	0	0	1	1	3
65+	7	0	0	1	1	1	0	0	0	1	1	2
Ukupno	1469	3	137	354	320	283	166	97	49	25	18	17
%	%	0,2	9,3	24,1	21,8	19,3	11,3	6,6	3,3	1,7	1,2	1,2

Tabela 1.10. Razvedeni brakovi prema starosti žene i trajanju braka, 2011.

Starosna grupa žene	Godine trajanja braka											
	Ukupno	Manje od jedne godine	1	2	3	4	5-9	10-14	15-19	20-24	25 i više godina	Nepoznato
< 20	30	10	16	3	1	0	0	0	0	0	0	0
20-24	298	47	91	57	50	25	26	0	0	1	1	0
25-29	352	31	51	52	45	47	115	8	0	1	2	0
30-34	285	23	26	24	30	24	98	46	11	0	3	0
35-39	203	8	12	14	15	17	68	31	30	7	1	0
40-44	121	5	5	4	5	12	29	9	29	19	4	0
45-49	89	3	3	3	3	7	25	6	7	14	18	0
50-54	52	1	4	2	4	3	11	3	0	3	21	0
55-59	23	1	2	0	1	2	8	0	0	2	7	0
60-64	8	0	1	0	0	1	1	1	0	0	4	0
65+	8	0	0	0	0	1	3	0	0	2	2	0
Ukupno	1469	129	211	159	154	139	384	104	77	49	63	0
%	%	8,8	14,4	10,8	10,5	9,5	26,1	7,1	5,2	3,3	4,3	0,0

Tabela 1.11. Razvedeni brakovi prema starosti muža i trajanju braka, 2011

Starosna grupa muža	Godine trajanja braka											
	Ukupno	Manje od jedne godine	1	2	3	4	5-9	10-14	15-19	20-24	25 i više godina	Nepoznato
< 20	3	2	1	0	0	0	0	0	0	0	0	0
20-24	136	25	44	33	18	7	7	0	0	1	1	0
25-29	354	37	77	48	57	48	79	5	0	1	2	0
30-34	320	35	40	33	31	37	122	19	3	0	0	0
35-39	283	18	28	23	35	23	102	38	13	1	2	0
40-44	166	8	8	14	3	13	41	28	36	12	3	0
45-49	97	3	5	3	7	8	15	11	18	23	4	0
50-54	49	1	2	1	2	0	7	2	4	4	26	0
55-59	26	1	3	1	0	2	3	1	2	2	11	0
60-64	18	0	1	2	0	1	4	0	0	2	8	0
65+	17	0	2	1	1	0	4	0	1	2	6	0
Ukupno	1469	130	211	159	154	139	384	104	77	48	63	0
%	%	8,8	14,4	10,8	10,5	9,5	26,1	7,1	5,2	3,3	4,3	0,0

Tabela 1.12. Razvedeni brakovi prema školskoj spremi muža i žene, 2011.

Školska sprema žene	Školska sprema muža							
	Gjithsej	Bez škole	Nezavršena osnovna	Završena osnovna	Srednja škola	Viša	Fakultet	Nepoznato
Bez škole	4	1	1	1	1	0	0	0
Nezavršena osnovna	42	2	8	8	22	1	1	0
Završena osnovna	287	2	8	145	124	2	6	0
Srednja škola	1029	1	6	56	932	15	17	2
Viša	32	0	0	2	16	7	6	1
Fakultet	27	0	0	1	13	4	9	0
Nepoznato	48	0	0	2	32	0	0	14
Ukupno	1469	6	23	215	1140	29	39	17
%	%	0,4	1,6	14,6	77,6	2,0	2,7	1,2

Tabela 1.13. Razvedeni brakovi prema etničkoj pripadnosti muža i žene, 2011.

Etni ka pripadnost žene	Etni ka pripadnost muža						
	Gjithsej	Albanci	Srbi	Turci	Bošnjaci	RAE ³	Ostali
Albanci	1200	1176	1	1	2	2	18
Srbi	3	1	2	0	0	0	0
Turci	8	4	0	2	0	0	2
Bošnjaci	15	5	0	0	10	0	0
REA	17	2	0	0	0	15	0
Ostali	226	223	0	0	0	0	3
Ukupno	1469	1411	3	3	12	17	23
%	%	96,1	0,2	0,2	0,8	1,2	1,6

³Romi, Aškalije i Egipćani

Tabela 1.14. Izdržavana deca razvedenih roditelja, 2011.

Opština	Izdržavana deca iz brakova							
	Ukupno	Nijedno dete održano	Supruga	Supruge	Supruga i supruge	Drugih lica	Institucije	Drugo
De an	35	28	4	3	0	0	0	0
akovica	77	59	9	9	0	0	0	0
Glogovac	27	18	1	6	2	0	0	0
Gnjilane	99	76	12	8	2	0	0	1
Dragaš	19	9	5	5	0	0	0	0
Istok	24	18	5	1	0	0	0	0
Ka anik	20	13	4	3	0	0	0	0
Klina	27	19	0	8	0	0	0	0
Kosovo Polje	21	17	1	3	0	0	0	0
Kamenica	19	13	2	3	1	0	0	0
Mitrovica	129	91	11	24	3	0	0	0
Leposavi	0	0	0	0	0	0	0	0
Lipljan	24	17	2	5	0	0	0	0
Novobrd	0	0	0	0	0	0	0	0
Obili	9	6	1	2	0	0	0	0
Orahovac	49	37	7	5	0	0	0	0
Pe	71	51	5	10	4	0	0	1
Podujevo	57	36	6	15	0	0	0	0
Priština	102	60	11	29	1	0	0	1
Prizren	126	85	23	18	0	0	0	0
Srbica	85	70	4	9	2	0	0	0
Štimlje	6	4	0	2	0	0	0	0
Štrpce	2	1	1	0	0	0	0	0
Suvareka	55	37	11	7	0	0	0	0
Uroševac	64	43	4	16	1	0	0	0
Vitina	26	16	6	4	0	0	0	0
Vu itrn	97	69	10	16	2	0	0	0
Zubin Potok	0	0	0	0	0	0	0	0
Zve an	31	7	14	10	0	0	0	0
Mališevo	0	0	0	0	0	0	0	0
Junik	2	2	0	0	0	0	0	0
Mamuša	2	2	0	0	0	0	0	0
Elez Han	2	2	0	0	0	0	0	0
Gra anica	0	0	0	0	0	0	0	0
Ranilug	1	1	0	0	0	0	0	0
Parteš	1	1	0	0	0	0	0	0
Klokot	1	1	0	0	0	0	0	0
Van Kosova	159	146	4	8	1	0	0	0
Ukupno	1469	1055	163	229	19	0	0	3
%	%	71,8	11,1	15,6	1,3	0,0	0,0	0,2

Tabela 1.15. Razvedeni brakovi prema starosti muža i žene, 2011.

Starost	Starost žene	Starasot muža
18	0	6
19	2	15
20	6	42
21	17	66
22	21	45
23	22	62
24	55	79
25	68	70
26	65	80
27	79	66
28	67	65
29	75	69
30	62	66
31	85	69
32	63	60
33	64	48
34	46	42
35	90	45
36	60	51
37	37	41
38	55	32
39	50	43
40	40	35
41	35	21
42	36	27
43	33	22
44	25	20
45	27	20
46	22	15
47	22	21
48	15	17
49	14	18
50	14	15
51	14	16
52	6	5
53	10	5
54	4	10
55	8	11
56	7	2
57	6	5
58	4	4
59	3	3
61	7	2
62	5	3
63	5	2
64	1	1
65	2	1
66	3	0
68	2	2
69 +	10	4
Ukupno	1469	1469

Tabela 1.16. Razvedeni brakovi prema mestu u opštini i starosti žene, 2011.

Opština	Starosna grupa žene														
	Ukupno	16	17	18	19	20-24	25-29	30-34	35-39	40-44	45-49	50-54	55-59	60-64	65+
De an	35	0	0	0	1	5	9	9	6	1	1	3	0	0	0
akovica	77	0	0	0	2	14	21	16	11	6	4	3	0	0	0
Glogovac	27	0	0	0	1	2	4	8	5	4	1	1	0	1	0
Gnjilane	99	1	0	0	1	30	26	11	15	9	4	2	0	0	1
Dragaš	19	0	0	0	1	2	6	5	4	0	1	0	0	0	0
Istok	24	0	0	0	0	7	7	4	2	1	1	0	2	0	0
Ka anik	20	0	0	0	0	2	4	4	6	1	1	2	0	0	0
Klina	27	0	0	0	0	2	8	9	3	3	0	1	1	0	0
Kosovo Polje	21	0	0	0	0	4	7	5	1	3	1	0	0	0	0
Kamenica	19	0	0	0	1	7	4	4	1	1	0	1	0	0	0
Mitrovica	129	0	0	4	1	23	19	28	19	15	11	5	3	0	1
Leposavi	0	0	0	0	0	0	0	0	0	0	0	0	0	0	0
Lipljan	24	0	0	0	0	10	5	1	3	3	1	1	0	0	0
Novobrdo	1	0	0	0	0	0	1	0	0	0	0	0	0	0	0
Obili	9	0	0	0	0	3	1	2	2	1	0	0	0	0	0
Orahovac	49	0	0	0	1	12	10	10	6	5	2	2	1	0	0
Pe	71	0	2	0	1	14	19	11	7	6	6	4	1	0	0
Podujevo	57	0	0	0	1	13	12	14	8	4	3	0	2	0	0
Priština	102	0	0	1	1	13	21	27	13	8	10	5	2	0	1
Prizren	126	0	0	0	2	35	30	21	16	10	7	3	2	0	0
Srbica	85	0	0	0	0	15	24	17	13	7	3	3	1	2	0
Štimlje	6	0	0	0	0	3	1	2	0	0	0	0	0	0	0
Štrpce	2	0	0	0	0	0	0	1	1	0	0	0	0	0	0
Suvareka	55	0	0	0	0	10	13	6	10	5	8	2	1	0	0
Uroševac	64	0	0	0	1	9	22	6	11	4	6	2	0	2	1
Vitina	25	0	0	0	1	4	5	4	4	5	1	1	0	0	0
Vu itrn	97	0	1	1	2	16	21	22	12	9	6	5	1	0	1
Zubin Potok	0	0	0	0	0	0	0	0	0	0	0	0	0	0	0
Zve an	0	0	0	0	0	0	0	0	0	0	0	0	0	0	0
Mališevo	31	0	0	0	0	7	7	8	5	1	2	0	0	1	0
Junik	2	0	0	0	0	1	0	0	1	0	0	0	0	0	0
Mamuša	2	0	0	0	0	1	1	0	0	0	0	0	0	0	0
Elez Han	0	0	0	0	0	0	0	0	0	0	0	0	0	0	0
Gra anica	2	0	0	0	0	0	1	0	0	1	0	0	0	0	0
Ranilug	1	0	0	0	0	0	0	0	0	0	1	0	0	0	0
Parteš	1	0	0	0	0	0	1	0	0	0	0	0	0	0	0
Klokot	1	0	0	0	0	0	1	0	0	0	0	0	0	0	0
Van Kosova	159	0	0	2	1	34	41	31	18	8	8	6	6	2	2
Ukupno	1469	0	3	8	19	298	352	286	203	121	89	52	23	8	7
%	%		0,2	0,5	1,3	20,3	24,0	19,5	13,8	8,2	6,1	3,5	1,5	0,5	0,5

Tabela 1.17. Razvedeni brakovi prema opštinama i starosti muža, 2011.

Opština	Starosna grupa muža														
	Gjithsej	16	17	18	19	20-24	25-29	30-34	35-39	40-44	45-49	50-54	55-59	60-64	65+
De ani	35	0	0	0	0	3	11	11	5	2	1	1	0	0	1
akovica	77	0	0	1	0	6	19	14	13	12	6	2	1	2	1
Glogovac	27	0	0	0	0	2	3	6	10	2	2	0	1	0	1
Gnjilane	99	0	0	0	1	13	26	22	14	9	7	4	0	0	3
Dragaš	19	0	0	0	0	1	7	5	2	3	1	0	0	0	0
Istok	24	0	0	0	0	2	7	7	2	4	1	0	0	1	0
Ka anik	20	0	0	0	0	1	3	3	5	4	4	0	0	0	0
Klina	27	0	0	0	0	2	8	4	8	3	2	0	0	0	0
Kosovo Polje	21	0	0	0	0	0	9	4	4	2	1	1	0	0	0
Kamenica	19	0	0	0	0	3	3	7	2	2	1	0	0	0	1
Mitrovica	129	0	0	0	0	9	25	26	28	20	6	7	5	1	2
Leposavi	0	0	0	0	0	0	0	0	0	0	0	0	0	0	0
Lipljan	24	0	0	0	0	5	2	5	5	6	0	1	0	0	0
Novobrdo	1	0	0	0	0	1	0	0	0	0	0	0	0	0	0
Obili	9	0	0	0	0	2	1	3	0	2	1	0	0	0	0
Orahovac	49	0	0	0	0	5	9	12	15	5	1	1	0	1	0
Pe	71	0	0	0	1	9	16	11	7	10	7	5	3	2	0
Podujevo	57	0	0	0	0	4	15	13	12	5	6	0	1	1	0
Priština	102	0	0	0	0	6	20	25	21	9	7	4	5	3	2
Prizren	126	0	0	0	0	16	31	24	29	15	5	4	1	1	0
Srbica	85	0	0	0	0	5	25	17	18	10	5	2	2	0	1
Štimlje	6	0	0	0	0	2	1	0	3	0	0	0	0	0	0
Štrpce	2	0	0	0	0	0	0	1	1	0	0	0	0	0	0
Suvareka	55	0	0	0	0	3	18	7	13	4	6	2	0	2	0
Uroševac	64	0	0	0	0	5	11	18	12	7	2	4	1	1	3
Vitina	25	0	0	0	0	4	6	3	1	4	4	2	0	1	0
Vu itrn	97	0	0	0	0	9	22	23	15	13	9	2	2	1	1
Zubin Potok	0	0	0	0	0	0	0	0	0	0	0	0	0	0	0
Zve an	0	0	0	0	0	0	0	0	0	0	0	0	0	0	0
Mališevo	31	0	0	0	0	3	11	9	5	1	2	0	0	0	0
Junik	2	0	0	0	0	1	0	0	1	0	0	0	0	0	0
Mamuša	2	0	0	0	0	1	0	1	0	0	0	0	0	0	0
Elez Han	2	0	0	0	0	0	1	0	0	1	0	0	0	0	0
Gra anica	0	0	0	0	0	0	0	0	0	0	0	0	0	0	0
Ranilug	1	0	0	0	0	0	0	0	0	0	1	0	0	0	0
Parteš	1	0	0	0	0	0	1	0	0	0	0	0	0	0	0
Klokot	1	0	0	0	0	0	0	1	0	0	0	0	0	0	0
Van Kosova	159	0	0	0	0	14	43	38	32	11	9	7	3	1	1
Ukupno	1469	0	0	1	2	137	354	320	283	166	97	49	25	18	17
%				0,1	0,1	9,3	24,1	21,8	19,3	11,3	6,6	3,3	1,7	1,2	1,2

Tabela 1.18. Razvedeni brakovi prema starosti žene i trajanju braka, 2011.

Starosna grupa žene	Trajanje braka											
	Ukupno	Manje od jedne	1	2	3	4	5-9	10-14	15-19	20-24	25 i više godina	Nepoznato
16	0	0	0	0	0	0	0	0	0	0	0	0
17	3	2	1	0	0	0	0	0	0	0	0	0
18	8	3	5	0	0	0	0	0	0	0	0	0
19	19	5	10	3	1	0	0	0	0	0	0	0
20-24	298	47	91	57	50	25	26	0	0	1	1	0
25-29	352	31	51	52	45	47	115	8	0	1	2	0
30-34	285	23	26	24	30	24	98	46	11	0	3	0
35-39	203	8	12	14	15	17	68	31	30	7	1	0
40-44	121	5	5	4	5	12	29	9	29	19	4	0
45-49	89	3	3	3	3	7	25	6	7	14	18	0
50-54	52	1	4	2	4	3	11	3	0	3	21	0
55-59	24	2	2	0	1	2	8	0	0	2	7	0
60-64	8	0	1	0	0	1	1	1	0	0	4	0
65+	7	0	0	0	0	1	3	0	0	1	2	0
Ukupno	1469	130	211	159	154	139	384	104	77	48	63	0
%	%	8,8	14,4	10,8	10,5	9,5	26,1	7,1	5,2	3,3	4,3	0,0

Tabela 1.19. Razvedeni brakovi prema starosti muža i trajanju braka, 2011.

Starosna grupa muža	Trajanje braka											
	Ukupno	Manje od jedne	1	2	3	4	5-9	10-14	15-19	20-24	25 i više godina	Nepoznato
16	0	0	0	0	0	0	0	0	0	0	0	0
17	0	0	0	0	0	0	0	0	0	0	0	0
18	1	1	0	0	0	0	0	0	0	0	0	0
19	2	1	1	0	0	0	0	0	0	0	0	0
20-24	136	25	44	33	18	7	7	0	0	1	1	0
25-29	354	37	77	48	57	48	79	5	0	1	2	0
30-34	320	35	40	33	31	37	122	19	3	0	0	0
35-39	283	18	28	23	35	23	102	38	13	1	2	0
40-44	166	8	8	14	3	13	41	28	36	12	3	0
45-49	97	3	5	3	7	8	15	11	18	23	4	0
50-54	49	1	2	1	2	0	7	2	4	4	26	0
55-59	26	0	4	1	0	2	3	1	2	2	11	0
60-64	18	0	1	2	0	1	4	0	0	2	8	0
65+	17	0	2	1	1	0	4	0	1	2	6	0
Ukupno	1469	129	212	159	154	139	384	104	77	48	63	0

Agencija Statistike Kosova

Kratak opis

Agencija Statistike Kosova je profesionalna institucija koja se bavi prikupljanjem, obradom i objavljivanjem službenih podataka statistika. Kao takav deluje od 1948. godine i prošao je kroz nekoliko istorijskih faza, strukturiran prema državnom uređenju tog vremena.

Dana 2. avgusta 1999, Agencija je nastavila svoj profesionalni rad (posle 9 godina prekida svih statističkih serija na štetu interesa Kosova), kao nezavisna institucija u okviru Ministarstva za državnu upravu. Od datum 12.12.2011 u Agencije posluje u okviru Vlade Kosova. Kancelarija se finansira od Konsolidovanog budžeta Kosova, ali i od donatora za posebne projekte i tehničku profesionalnu podršku.

Agencija Statistike Kosova deluje na osnovu Zakona br.04/L-036, koji je stupio na snagu 12.12.2011. Strateški razvojni plan 2009-2013 je na srednjoročnoj implementaciji za razvoj statističkog sistema u korelaciji sa statistikama Evropske unije (EUROSTAT-a).

Agencija Statistike Kosova ima sledeću organizacionu strukturu: *Departmane za proizvodnju statistika (Departman za ekonomske statistike i nacionalnih računa, Departman za statistiku stanovništva, Departman poljoprivrede i životne sredine i Departman za socijalne statistike. **Departmani podrške**; Departman za metodologiju i informatičku tehnologiju, Departman administracije. U okviru Agencije takođe je obrazovana i Kancelarija za Popis stanovništva, domaćinstava i stanova. **Regionalne kancelarije** su u Đakovici, Gnjilanu, Mitrovici, Peći, Prizrenu, Prištini i Uroševcu.*

Broj zaposlenih i budžet još uvek su ograničeni. Zaposleni su ukupno 134 radnika, od njih 96 (71.6%) u sedištu Zavoda, dok u regionalnim kancelarijama 38 (28.4%), sa kvalifikacionom strukturom: 65,4% sa visokom stručnom spremom prema 34,6% sa srednjom stručnom spremom.

Mi imamo profesionalnu i tehničku saradnju sa svim ministarstvima Vlade Kosova, a posebno sa Ministarstvom ekonomije i finansija, Centralnom bankom Kosova, sa međunarodnim institucijama, EUROSTAT-om, Međunarodnim monetarnim fondom, Svetskom bankom, SIDA iz Švedske, DFID-om, UNFPA, UNDP, UNVEF i sa statistikama zemalja u regionu.

Agencija Statistike Kosova skoro u potpunosti pokriva teritoriju Republike Kosova, na osnovu strukture statističkih krugova, kao osnovna i jedina jedinica na nivou zemlje. Sva istraživanja sprovedena na terenu koriste uzorke koji pokrivaju ove popisne statističke krugove ali, i metodologiju skladu sa međunarodnim preporukama. Tokom prikupljanja statističkih podataka i izveštaja od izveštajnih jedinica angažuju se: stručnjaci, tehničari, administratori, građani mesnih kancelarija, terenski popisivači i regionalnih kancelarija.

U 2011 smo uspešno realizovali projekat Popisa stanovništva, domaćinstava i stanova, koji nije sproveden od 1981 godine. Rezultati dobijeni iz Popisa će imati značajnu ulogu u sastavljanju razvojne politike.

Misija agencije; da zadovolji potrebe korisnika sa kvalitetnim, blagovremenim i objektivnim statističkim podacima, u vremenu i prostoru, tako da korisnici imaju pouzdane osnovne redovne preglede u interesu planiranja i razvoja tokom izrade projekata na opštinskom nivou i nivou zemlje. Da podrži vladine institucije, naučne institute, i akademiju, poslovna preduzeća kao i samostalne istraživače u cilju obezbeđivanja odgovarajućih informacija donosiocima odluka i drugim korisnicima na Kosovu.

- **Adresa:** **AGENCIJA STATISTIKE KOSOVA**,
Ul. "Zenel Salihu", br. 4, 10000 Priština
- **Telefon:** +381 (0) 38 200 31 143
Izvršni direktor: +381 (0) 38 200 31 112
- **Fax:** +381 (0) 38 235 033
- **E-mail:** population@rks-gov.net
- **Veb-stranica:** <http://esk.rks-gov.net/>