

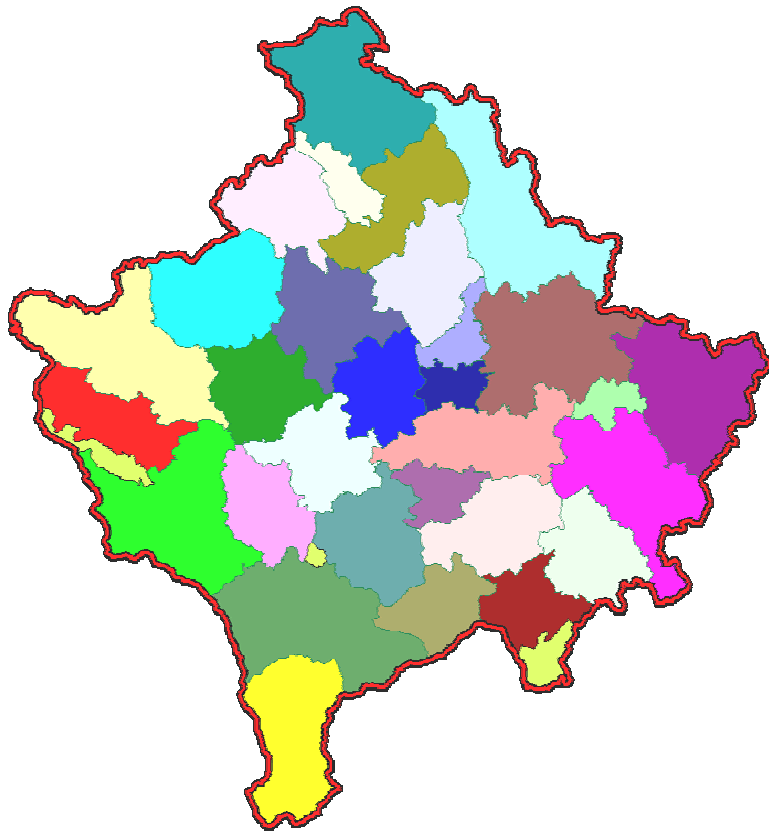


Republika e Kosovës
Republika Kosova-Republic of Kosovo
Qeveria - Vlada - Government

Ministria e Administratës Publike - Ministarstvo Javne Uprave - Ministry of Public Administration

Seria 4: Statistikat e Popullsisë

Statistikat e shkurorëzimeve në Kosovë 2010





Republika e Kosovës
Republika Kosova-Republic of Kosovo
Qeveria - Vlada - Government

Ministria e Administratës Publike - Ministarstvo Javne Uprave - Ministry of Public Administration

Seria 4: Statistikat e Popullsisë

Statistikat e shkurorëzimeve në Kosovë 2010



Botuesi: Enti i Statistikës së Kosovës (ESK)

Data e botimit: Qershor 2011

© : Enti i Statistikës së Kosovës

Riprodhimi autorizohet nëse tregohet burimi.

E shtypur nga: K.G.T, Prishtinë, Kosovë

Informata të shumta janë në dispozicion në internet,
ku mund të qaseni përmes veb-faqes së ESK-së
në internet: www.ks-gov.net/esk

P a r a t h ë n i e

Enti i Statistikës së Kosovës (ESK) në këtë Buletin, publikon të dhënat bazë, dhe disa indikator për Shkurorëzimet në Kosovë për vitin 2010.

Të dhënat në këtë Buletin janë përfundimtare dhe janë rezultat i hulumtimeve të rregullta mujore, ndërsa përpunimi dhe publikimi i të dhënave janë vjetore.

Burimi i të dhënave për statistikat e shkurorëzimeve, janë Gjykatat e Qarkut të Kosovës

Grumbullimi i të dhënave është bërë përmes instrumenteve të veçanta statistikore: Pyetëtori statistikor, për shkurorëzime SHK-1.

Të dhënat e statistikave për shkurorëzime përpunohen dhe publikohen sipas parimit të vendbanimit të përhershëm/zakonshëm të të martuarve gjegjësisht vendbanimit (komunës) të fundit të përbashkët.

Me rastin e shfrytëzimit të këtyre informatave të publikuara në këtë buletin, Departamenti I Statistikave të Popullsisë i ESK, do ti pranojë sugjerimet, propozimet dhe vërejtjet eventuale të cilat do të na ndihmojnë që në të ardhmen ta begatojmë përmbajtjen e këtij buletini.

Publikimin e përgatitën:

Nazife Pushka - Shefe e Sektorit dhe përpunimin kompjuterik të të dhënave,

Sanije Uka - Shefe e Sektorit

Ajshe Avdiu - Zyrtare e lartë për statistika vitale

Arjeta Sojeva - Zyrtare e lartë për statistika vitale

Ahmet Cakolli – Zyrtar për dizajnim.

Prishtinë, Qershor, 2011

u.d. Kryeshefi Ekzekutiv i ESK-ës,
z. Isa Krasniqi

Lista e shkurtesave dhe simboleve

- ESK Enti i Statistikës së Kosovës
- DSP Departamenti i Statistikave të Popullsisë
- 0 E dhëna është më e vogël se 0,5 të njësisë së dhënë të matjes
- : Mungojnë të dhënat
- Nuk ka dukuri

Përmbajtja

Faqe

Shkurorëzimet:.....	5
Fenomet vitale në Kosovë sipas viteve 2002 - 2010	6
Tabela 1.1:Shkurorëzimet sipas komunave dhe moshës së gruas, 2010	9
Tabela 1.2:Shkurorëzimet sipas moshës së burrit dhe komunave, 2010	9
Tabela 1.3: Shkurorëzimet sipas përkatësisë etnike të gruas dhe komunave, 2010	11
Tabela 1.4: Shkurorëzimet sipas përkatësisë etnike të burrit dhe komunave, 2010.....	11
Tabela 1.5: Shkurorëzimet sipas kohëzgjatjes së martesës dhe komunave, 2010	12
Tabela 1.6: Shkurorëzimet sipas numrit të fëmijëve të mbajtur nga kjo martesë dhe komunave, 2010	13
Tabela 1.7: Shkurorëzimet sipas moshës së gruas dhe burrit, 2010.....	14
Tabela 1.8: Shkurorëzimet sipas moshës së gruas dhe kohëzgjatjes së martesës, 2010.....	18
Tabela 1.9: Shkurorëzimet sipas moshës së burrit dhe kohëzgjatjes së martesës, 2010.....	19
Tabela 1.10: Shkurorëzimet sipas përgatitjes shkollore të burrit dhe gruas, 2010	20
Tabela 1.11: Shkurorëzimet sipas përkatësisë etnike të burrit dhe gruas, 2010	20
Tabela 1.12: Fëmijët e mbajtur të prindërve të shkurorëzuar, 2010	21
Tabela 1.13: Shkurorëzimet sipas moshës së burrit dhe gruas.....	21
Tabela 1.14: Shkurorëzimet sipas vendit në komunë dhe moshës së gruas, 2010.....	23
Tab. 1.15: Shkurorëzimet sipas komunave dhe moshës së burrit, 2010	23
Tabela 1.16: Shkurorëzimet sipas moshës së gruas dhe kohëzgjatjes së martesës, 2010.....	26
Tabela 1.17: Shkurorëzimet sipas moshës së burrit dhe kohëzgjatjes së martesës, 2010.....	27
Fletë statistikore për shkurorëzim SHK-1	28

Historiku i shkurtër

Në periudhën e viteve 1921-1939, Shkurorëzimet janë grumbulluar kryesisht nga institucionet fetare ndërsa shumë pak nga gjykatat qytetare.

Pas vitit 1951, të dhënat grumbullohen me pyetësor individual të cilat pastaj përpunoheshin dhe fitoheshin të dhënat **përfundimtare**, sipas vendbanimit të përhershëm dhe kohës kur ka ndodhë ngjarja.

Në janar të vitit 2004, DSP riaktivizon edhe pjesën tjetër të SSV- shkurorëzimet.

Burimi i të dhënave

Njësi raportuese për shkurorëzime janë Gjyqet e Qarkut.

Të dhënat grumbullohen me pyetësor statistikor të veçanët, Shkurorëzime SHK-1. Rezultatet e statistikave për shkurorëzime përpunohen sipas principit të vendbanimit të përhershëm të fundit të përbashkët të të martuarve.

Ky buletin përmban informatat në lidhje me Shkurorëzimet që kanë ngjarë gjatë vitit 2010, të prezantuara në formë tabelare, në shkallë vendi dhe nëpër komuna, sipas veçorive kryesore si: moshë, gjinia, përkatësia kombëtare, përgatitja shkollore, numri i fëmijëve të lindur në këtë martesë, ndarja e fëmijëve etj.

Përfshirja

Pyetësori statistikor për shkurorëzime SHK-1, plotësohet nga gjykatësi i autorizuar për shkurorëzime në momentin kur aktvendimi merr formën e prerë.

Analizat elementare

Shkurorëzimet:

Në vitin 2010, në Kosovë gjithsej janë shkurorëzuar 1453 qifte-bashkëshort. 80.0% e të shkurorëzuarve, janë me përkatësi etnike Shqiptarë.

Sipas kohëzgjatjes së martesës, viti i parë i martesës dominon me 14.8% viti i dytë me 13.9%, viti i tretë me 11.7% të shkurorëzuarve etj.

Shkurorëzimet sipas Grup-moshave, dominojnë femrat e moshës 25-29 vjeç me 346 shkurorëzime apo 23.8%, kurse të meshkujt dominon moshë 30-34 vjeç me 347 apo 23.9%.

Sipas përgatitjes shkollore, dominojnë femrat dhe të meshkujt, shkolla e mesme 923 apo 63,5%, gjegjësisht 810% apo 74,0%, 73.4% e të shkurorëzuarve nuk kanë fëmijë. Dominojnë çiftët me dy fëmijë 8.1%, me tre 6.4% etj.

Fenomet vitale në Kosovë sipas viteve 2002 – 2010

Vitet	Popullsia në (000) banorë	Të lindur gjallë	Të vdekur		Shtimi natyror	Kurorëzimet	Shkurorëzimet
			Gjithsej	Foshnje			
2002	1985	36136	5654	403	30482	18280	...
2003	2016	31994	6417	483	25577	17034	...
2004	2041	35063	6399	415	28664	16989	1293
2005	2070	37218	7207	357	30011	15732	1445
2006	2100	34187	7479	410	26708	15825	1480
2007	2126	33112	6681	366	26431	16824	1558
2008	2153	34399	6852	335	27547	17950	1026
2009	2181	34240	7030	288	27210	20209	1555
2010	2207	33751	7234	274	26517	18289	1453

Vitet	Në 1000 banorë				Shkurorëzimet në 1000 kurorëzime	Foshnje të vdekura në 1000 të lindur gjallë
	Të lindur të gjallë	Të vdekur	Shtimi natyror	Kurorëzimet		
2002	18,2	2,8	15,4	9,2	...	11,2
2003	15,9	3,2	12,7	8,4	...	15,1
2004	17,2	3,1	14,0	8,3	76,1	11,8
2005	18,0	3,5	14,5	7,6	91,9	9,6
2006	16,3	3,6	12,7	7,5	93,5	12,0
2007	15,6	3,1	12,4	7,9	92,6	11,1
2008	16,0	3,2	12,8	8,3	57,2	9,7
2009	15,7	3,2	12,5	9,3	76,9	8,4
2010	15,3	3,3	12	8,3	79,4	8,5

SHKURORËZIMET (SHK-1)

SHKURORËZIMET NË KOSOVË - 2010

Struktura sipas komunave në %

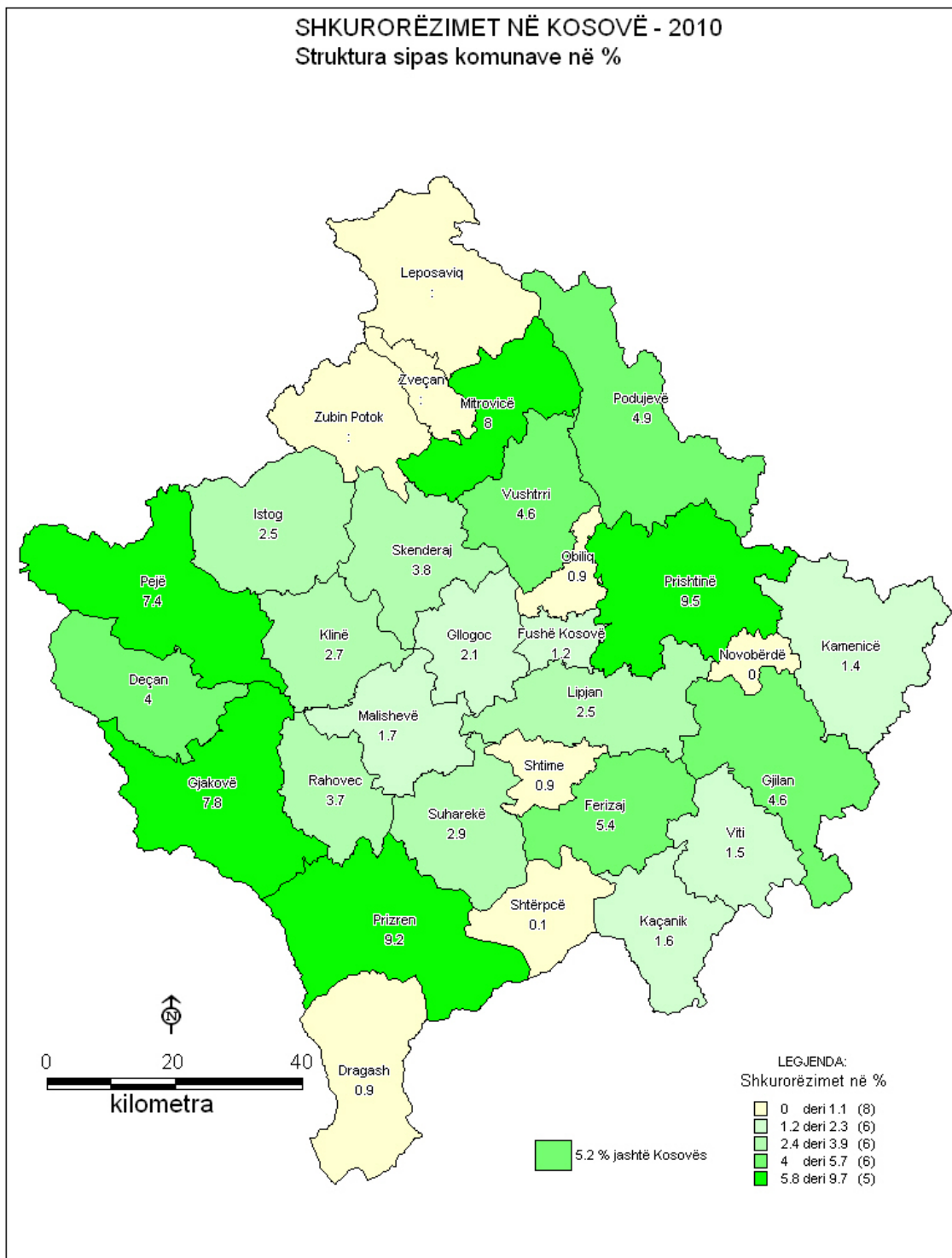


Tabela 1.1: Shkurorëzimet sipas komunave dhe moshës së gruas, 2010

Komunat	Grup moshë e gruas											
	Gjithsej	< 20	20-24	25-29	30-34	35-39	40-44	45-49	50-54	55-59	60-64	65+
Deçani	58	3	9	13	11	9	5	6	2	0	0	0
Gjakova	20	0	1	9	4	4	2	0	0	0	0	0
Gllgovci	116	3	28	26	23	19	8	6	2	0	0	1
Gjilani	2	0	0	0	1	0	1	0	0	0	0	0
Dragashi	36	0	11	6	4	5	3	3	2	1	1	0
Istogu	0	0	0	0	0	0	0	0	0	0	0	0
Kaçaniku	13	1	2	3	2	3	2	0	0	0	0	0
Klina	54	2	11	13	6	7	9	2	2	1	1	0
Fushë Kosova	107	3	22	34	15	16	4	6	5	1	1	0
Kamenica	71	2	16	19	13	6	6	4	3	2	0	0
Mitrovica	138	5	27	26	26	19	12	15	7	1	0	0
Leposaviqi	114	5	29	31	24	10	8	2	2	2	0	1
Lipjani	134	5	39	30	21	19	9	6	3	1	1	0
Novobërda	55	0	11	15	10	9	5	1	2	0	1	1
Obiliqi	13	0	3	4	1	2	1	1	1	0	0	0
Rahoveci	1	0	0	0	1	0	0	0	0	0	0	0
Peja	42	1	8	5	10	9	5	1	2	1	0	0
Podujeva	79	2	12	24	9	14	10	5	3	0	0	0
Prishtina	22	1	5	3	4	4	3	2	0	0	0	0
Prizreni	67	4	14	15	12	7	7	3	4	0	0	1
Skenderaj	0	0	0	0	0	0	0	0	0	0	0	0
Shtimja	0	0	0	0	0	0	0	0	0	0	0	0
Shtërpca	30	1	5	9	3	4	6	1	1	0	0	0
Suhareka	25	0	7	5	5	2	2	3	1	0	0	0
Ferizaj	67	2	17	11	19	10	4	1	2	1	0	0
Vitja	13	0	1	2	1	2	4	1	2	0	0	0
Vushtrria	37	0	10	9	5	7	4	1	1	0	0	0
Zubin Potoku	23	0	2	6	8	5	1	0	1	0	0	0
Zveçani	39	2	11	12	5	3	1	3	1	1	0	0
Malisheva	17	1	4	3	3	4	2	0	0	0	0	0
Juniku	0	0	0	0	0	0	0	0	0	0	0	0
Mamusha	0	0	0	0	0	0	0	0	0	0	0	0
Hani i Elezit	0	0	0	0	0	0	0	0	0	0	0	0
Jashtë Kosovës	60	2	16	13	10	6	5	2	3	2	1	0
Gjithsej	1453	45	321	346	256	205	129	75	52	14	6	4
%	%	3,1	22,1	23,8	17,6	14,1	8,9	5,2	3,6	1,0	0,4	0,3

Tabela 1.2: Shkurorëzimet sipas moshës së burrit dhe komunave, 2010

Komunat	Grup moshë e burrit											
	Gjithsej	< 20	20-24	25-29	30-34	35-39	40-44	45-49	50-54	55-59	60-64	65+
Deçani	58	1	5	12	14	9	9	3	4	1	0	0
Gjakova	20	0	1	5	7	4	2	1	0	0	0	0
Gllgovci	116	1	14	23	31	19	12	7	4	3	1	1
Gjilani	2	0	0	0	1	0	0	0	1	0	0	0
Dragashi	36	0	3	8	8	4	4	5	3	1	0	0
Istogu	0	0	0	0	0	0	0	0	0	0	0	0
Kaçaniku	13	0	1	2	4	3	2	0	1	0	0	0
Klina	54	0	4	14	17	5	6	6	1	0	0	1
Fushë Kosova	107	0	14	22	28	20	5	7	3	3	3	2
Kamenica	71	1	9	16	16	15	7	5	1	1	0	0
Mitrovica	138	0	9	29	29	25	23	13	3	6	1	0
Leposaviqi	114	0	19	30	28	16	11	5	2	2	0	1
Lipjani	134	0	18	32	37	24	10	8	2	3	0	0
Novobërda	55	0	5	13	15	10	7	4	0	0	0	1
Obiliqi	13	0	1	2	4	1	2	2	0	1	0	0
Rahoveci	1	0	0	0	0	0	1	0	0	0	0	0
Peja	42	0	4	7	11	11	4	3	2	0	0	0
Podujeva	79	1	9	19	14	11	14	9	1	1	0	0
Prishtina	22	0	3	4	4	8	1	1	0	1	0	0
Prizreni	67	0	3	14	17	16	6	5	4	0	2	0
Skenderaji	0	0	0	0	0	0	0	0	0	0	0	0
Shtimja	0	0	0	0	0	0	0	0	0	0	0	0
Shtërpca	30	0	2	6	6	8	7	0	1	0	0	0
Suhareka	25	0	5	5	6	8	0	1	0	0	0	0
Ferizaji	67	0	10	18	8	15	13	1	1	1	0	0
Vitia	13	0	1	1	3	1	7	0	0	0	0	0
Vushtrria	37	0	3	12	6	5	4	6	1	0	0	0
Zubin Potoku	23	0	1	4	6	5	6	0	0	0	0	1
Zveçani	39	0	5	13	11	1	4	1	2	1	1	0
Malisheva	17	0	4	3	4	2	3	1	0	0	0	0
Juniku	0	0	0	0	0	0	0	0	0	0	0	0
Mamusha	0	0	0	0	0	0	0	0	0	0	0	0
Hani i Elezit	0	0	0	0	0	0	0	0	0	0	0	0
Jashtë Kosovës	60	0	9	21	12	7	7	3	0	1	0	0
Gjithsej	1453	4	162	335	347	253	177	97	37	26	8	7
%		0,3	11,1	23,1	23,9	17,41	12,18	6,68	2,55	1,79	0,55	0,48

Tabela 1.3: Shkurorëzimet sipas përkatësisë etnike të gruas dhe komunave, 2010

Komunat	Përkatësia etnike e gruas						
	Gjithsej	Shqiptarë	Serbë	Turq	Boshnjak	RAE ¹	Të tjerë
Deçani	58	47	0	1	0	0	10
Gjakova	20	20	0	0	0	0	0
Gllgovci	116	100	1	0	0	0	15
Gjilani	2	2	0	0	0	0	0
Dragashi	36	24	1	0	0	1	10
Istogu	0	0	0	0	0	0	0
Kaçaniku	13	9	1	0	0	0	3
Klina	54	41	0	0	1	0	12
Fushë Kosova	107	78	2	2	0	6	19
Kamenica	71	49	0	0	0	0	22
Mitrovica	138	118	1	1	0	1	17
Leposaviqi	114	99	0	0	1	4	10
Lipjani	134	112	0	4	9	2	7
Novobërda	55	40	0	0	0	0	15
Obiliqi	13	11	0	0	0	0	2
Rahoveci	1	1	0	0	0	0	0
Peja	42	29	0	0	1	0	12
Podujeva	79	67	0	0	0	2	10
Prishtina	22	21	0	0	0	0	1
Prizreni	67	56	0	0	0	0	11
Skenderaj	0	0	0	0	0	0	0
Shtimja	0	0	0	0	0	0	0
Shtërpca	30	23	0	0	0	0	7
Suhareka	25	20	0	0	0	0	5
Ferizaji	67	62	1	0	1	0	3
Vitia	13	11	0	0	0	0	2
Vushtrria	37	30	0	0	1	0	6
Zubin Potoku	23	19	0	0	0	0	4
Zveçani	39	29	0	0	0	0	10
Malisheva	17	11	0	0	0	2	4
Juniku	0	0	0	0	0	0	0
Mamusha	0	0	0	0	0	0	0
Hani i Elezit	0	0	0	0	0	0	0
Jashtë Kosovës	60	33	0	1	0	1	25
Gjithsej	1453	1162	7	9	14	19	242
%	%	80,0	0,5	0,6	1,0	1,3	16,7

Tabela 1.4: Shkurorëzimet sipas përkatësisë etnike te burrit dhe komunave, 2010

Komunat	Përkatësia etnike e burrit						
	Gjithsej	Shqiptarë	Serbë	Turq	Boshnjak	RAE ²	Të tjerë
Deçani	58	55	0	0	0	0	3
Gjakova	20	20	0	0	0	0	0
Gllgovci	116	113	2	0	0	0	1
Gjilani	2	2	0	0	0	0	0
Dragashi	36	33	1	0	0	1	1
Istogu	0	0	0	0	0	0	0
Kaçaniku	13	13	0	0	0	0	0
Klina	54	53	0	0	0	0	1
Fushë Kosova	107	91	1	1	0	6	8
Kamenica	71	71	0	0	0	0	0
Mitrovica	138	135	0	2	0	1	0
Leposaviqi	114	104	0	0	0	6	4
Lipjani	134	118	0	4	9	2	1
Novobërda	55	55	0	0	0	0	0
Obiliqi	13	13	0	0	0	0	0
Rahoveci	1	1	0	0	0	0	0
Peja	42	42	0	0	0	0	0
Podujeva	79	75	0	0	0	2	2
Prishtina	22	22	0	0	0	0	0
Prizreni	67	66	0	1	0	0	0
Skenderaji	0	0	0	0	0	0	0
Shtimja	0	0	0	0	0	0	0
Shtërpca	30	30	0	0	0	0	0
Suhareka	25	25	0	0	0	0	0
Ferizaji	67	66	1	0	0	0	0
Vitia	13	12	0	0	0	0	1
Vushtrria	37	34	0	0	1	0	2
Zubin Potoku	23	23	0	0	0	0	0
Zveçani	39	38	0	0	0	0	1
Malisheva	17	15	0	0	0	2	0
Juniku	0	0	0	0	0	0	0
Mamusha	0	0	0	0	0	0	0
Hani i Elezit	0	0	0	0	0	0	0
Jashtë Kosovës	60	52	0	1	0	1	6
Gjithsej	1.453	1377	5	9	10	21	31
%	%	94,8	0,3	0,6	0,7	1,4	2,1

Tabela 1.5: Shkurorëzimet sipas kohëzgjatjes së martesës dhe komunave, 2010

Komunat	Zgjatja e martesës											
	Gjithsej	Më pak se 1 vjet	1	2	3	4	5-9	10-14	15-19	20-24	25 e më shumë	E pa njohur
Deçani	58	4	8	6	3	5	18	6	2	3	3	0
Gjakova	20	3	3	7	1	1	2	1	2	0	0	0
Gllgovci	116	17	16	16	9	11	26	5	8	4	4	0
Gjilani	2	1	0	0	0	0	1	0	0	0	0	0
Dragashi	36	2	3	2	7	5	11	1	1	3	1	0
Istogu	0	0	0	0	0	0	0	0	0	0	0	0
Kaçaniku	13	1	2	3	1	2	3	0	0	1	0	0
Klina	54	2	5	5	10	6	21	4	0	0	1	0
Fushë Kosova	107	7	23	14	13	7	25	7	5	1	5	0
Kamenica	71	6	12	6	11	12	20	1	2	0	1	0
Mitrovica	138	13	18	16	18	10	31	15	6	5	6	0
Leposaviqi	114	10	18	22	17	9	22	4	7	0	5	0
Lipjani	134	15	23	13	17	11	22	15	9	5	4	0
Novobërda	55	3	11	7	4	8	17	4	1	0	0	0
Obiliqi	13	2	2	1	1	0	6	0	1	0	0	0
Rahoveci	1	0	0	0	0	0	1	0	0	0	0	0
Peja	42	4	4	5	5	2	14	3	3	0	2	0
Podujeva	79	3	8	15	16	8	12	5	6	3	3	0
Prishtina	22	1	3	5	1	3	6	0	2	0	1	0
Prizreni	67	7	6	14	6	7	17	3	1	3	3	0
Skenderaji	0	0	0	0	0	0	0	0	0	0	0	0
Shtimja	0	0	0	0	0	0	0	0	0	0	0	0
Shtërpca	30	1	3	7	2	1	14	0	2	0	0	0
Suhareka	25	3	6	5	3	1	6	1	0	0	0	0
Ferizaji	67	8	9	5	9	4	20	6	2	1	3	0
Vitia	13	1	0	2	0	0	3	3	2	2	0	0
Vushtrria	37	2	4	9	3	5	8	1	1	4	0	0
Zubin Potoku	23	2	2	3	3	1	10	0	2	0	0	0
Zveçani	39	2	9	6	1	4	13	0	0	2	2	0
Malisheva	17	0	6	2	2	1	3	0	3	0	0	0
Juniku	0	0	0	0	0	0	0	0	0	0	0	0
Mamusha	0	0	0	0	0	0	0	0	0	0	0	0
Hani i Elezit	0	0	0	0	0	0	0	0	0	0	0	0
Jashtë Kosovës	60	4	11	6	7	5	25	1	0	0	1	0
Gjithsej	1453	124	215	202	170	129	377	86	68	37	45	0
%		8,5	14,8	13,9	11,7	8,9	25,9	5,9	4,7	2,5	3,1	0

Tabela 1.6: Shkurorëzimet sipas numrit të fëmijëve të mbajtur nga kjo martesë dhe komunave, 2010

Komunat	Numri i fëmijëve						
	Gjithsej	Pa fëmijë	Një	Dy	Tre	Katër	Pesë e më shumë
Deçani	58	42	3	4	5	3	1
Gjakova	20	13	0	3	1	2	1
Gllgovci	116	96	7	2	9	2	0
Gjilani	2	2	0	0	0	0	0
Dragashi	36	26	5	1	4	0	0
Istogu	0	0	0	0	0	0	0
Kaçaniku	13	8	2	0	0	2	1
Klina	54	42	4	2	5	0	1
Fushë Kosova	107	76	11	10	4	3	3
Kamenica	71	54	8	5	3	0	1
Mitrovica	138	84	20	14	13	4	3
Leposaviqi	114	90	7	6	6	5	0
Lipjani	134	80	16	21	10	4	3
Novobërda	55	51	1	2	1	0	0
Obiliqi	13	11	1	1	0	0	0
Rahoveci	1	1	0	0	0	0	0
Peja	42	28	4	2	5	1	2
Podujeva	79	60	6	6	4	3	0
Prishtina	22	13	2	5	2	0	0
Prizreni	67	56	4	1	2	2	2
Skenderaji	0	0	0	0	0	0	0
Shtimja	0	0	0	0	0	0	0
Shtërpca	30	19	4	3	2	2	0
Suhareka	25	21	0	2	2	0	0
Ferizaji	67	48	1	11	5	2	0
Vitia	13	3	2	5	3	0	0
Vushtrria	37	30	0	4	1	2	0
Zubin Potoku	23	15	3	3	2	0	0
Zveçani	39	27	5	3	2	2	0
Malisheva	17	13	0	1	2	1	0
Juniku	0	0	0	0	0	0	0
Mamusha	0	0	0	0	0	0	0
Hani i Elezit	0	0	0	0	0	0	0
Jashtë Kosovës	60	57	3	0	0	0	0
Gjithsej	1453	1066	119	117	93	40	18
%	%	73,4	8,2	8,1	6,4	2,8	1,2

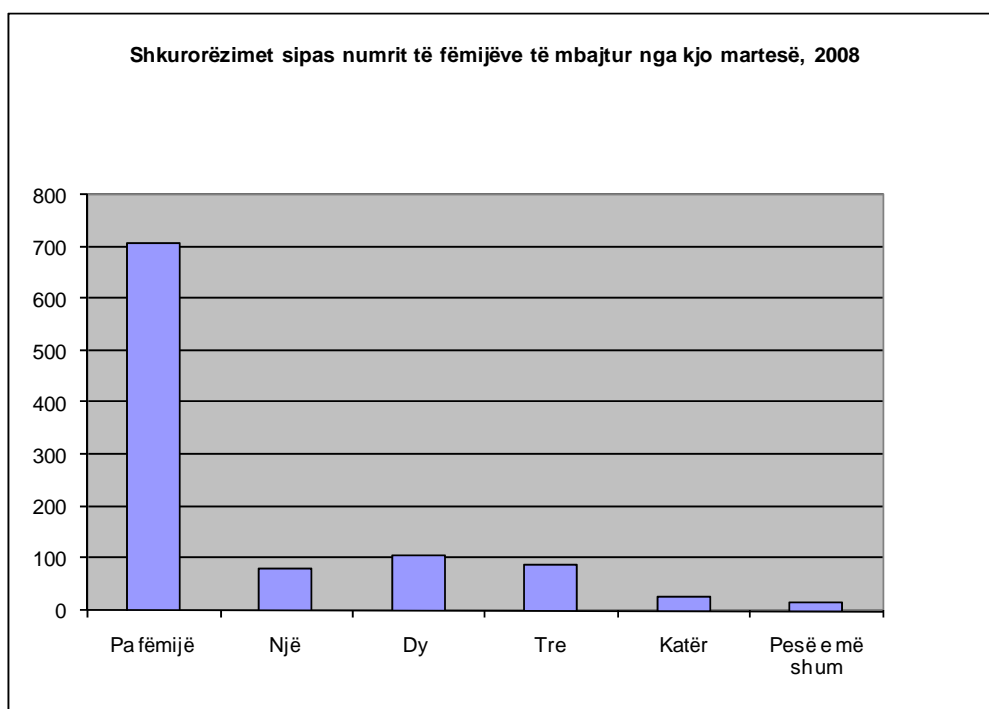


Tabela 1.7: Shkurorëzimet sipas moshës së gruas dhe burrit, 2010

Grup mosha e gruas	Grup mosha e burrit											
	Gjithsej	< 20	20-24	25-29	30-34	35-39	40-44	45-49	50-54	55-59	60-64	65+
< 20	45	2	24	13	3	3	0	0	0	0	0	0
20-24	321	1	100	140	64	13	3	0	0	0	0	0
25-29	346	0,0	21	131	123	52	9	6	3	1	0	0
30-34	256	0	9	25	95	78	37	11	1	0	0	0
35-39	205	1	5	10	33	72	57	18	6	1	1	1
40-44	129	0	1	5	14	17	47	34	8	2	0	1
45-49	75	0	1	3	10	8	10	21	13	9	0	0
50-54	52	0	1	6	4	10	7	4	5	9	3	3
55-59	14	0	0	1	0	0	5	3	1	2	2	0
60-64	6	0	0	1	1	0	1	0	0	2	1	0
65+	4	0	0	0	0	0	1	0	0	0	1	2
Gjithsej	1453	4	162	335	347	253	177	97	37	26	8	7
%	%	0,3	11,1	23,1	23,9	17,4	12,2	6,7	2,5	1,8	0,6	0,5

Tabela 1.8: Shkurorëzimet sipas moshës së gruas dhe kohëzgjatjes së martesës, 2010

Grup-mosha e gruas	Vitet e zgjatjes së martesës											
	Gjithsej	Më pak se 1 vit	1	2	3	4	5-9	10-14	15-19	20-24	25 e më shumë	E panjohur
< 20	45	17	20	5	1	0	2	0	0	0	0	0
20-24	321	44	91	73	54	29	26	1	0	2	1	0
25-29	346	31	54	68	45	38	107	1	1	0	1	0
30-34	256	11	21	37	26	23	103	27	2	1	5	0
35-39	205	12	18	10	18	16	62	31	35	1	2	0
40-44	129	5	5	3	11	10	35	16	24	18	2	0
45-49	75	3	4	2	8	4	16	8	3	14	13	0
50-54	52	0	2	2	5	7	18	2	3	1	12	0
55-59	14	0	0	1	0	2	6	0	0	0	5	0
60-64	6	0	0	0	1	0	2	0	0	0	3	0
65+	4	1	0	1	1	0	0	0	0	0	1	0
Gjithsej	1453	124	215	202	170	129	377	86	68	37	45	0
%	%	8,5	14,8	13,9	11,7	8,9	25,9	5,9	4,7	2,5	3,1	0,0

Tabela 1.9: Shkurorëzimet sipas moshës së burrit dhe kohëzgjatjes së martesës, 2010

Grup-mosha e burrit	Vitet e zgjatjes së martesës											E panjohur	
	Gjithsej	Më pak se 1 vit	1	2	3	4	5-9	10-14	15-19	20-24	25 e më shumë		
< 20	4	2	1	0	0	0	0	0	0	1	0	0	0
20-24	162	33	53	32	23	12	6	0	0	1	2	0	0
25-29	335	36	57	81	56	32	72	0	0	1	0	0	0
30-34	347	19	60	51	44	30	123	15	0	1	4	0	0
35-39	253	17	20	23	23	28	84	38	17	0	3	0	0
40-44	177	10	15	9	12	17	55	21	31	6	1	0	0
45-49	97	1	5	5	10	5	26	8	12	18	7	0	0
50-54	37	4	1	0	1	5	3	0	6	7	10	0	0
55-59	26	0	2	0	0	0	7	2	1	3	11	0	0
60-64	8	0	0	1	1	0	1	0	0	0	5	0	0
65+	7	2	1	0	0	0	0	2	0	0	2	0	0
Gjithsej	1453	124	215	202	170	129	377	86	68	37	45	0	0
%	%	8,5	14,8	13,9	11,7	8,9	25,9	5,9	4,7	2,5	3,1	0,0	0,0

Tabela 1.10: Shkurorëzimet sipas përgatitjes shkollore të burrit dhe gruas, 2010

Përgatitja shkollore e gruas	Përgatitja shkollore e burrit							
	Gjithsej	Pa shkollë	Shkolla fillore e pakryer	Shkolla fillore e kryer	Shkolla e mesme	Shkolla e lartë	Fakulteti	E pa njohur
Pa shkollë	12	1	3	3	5	0	0	0
Shkolla fillore e pakryer	51	1	15	14	21	0	0	0
Shkolla fillore e kryer	332	2	4	158	159	3	3	3
Shkolla e mesme	923	0	6	70	810	17	19	1
Shkolla e lartë	22	0	0	0	17	2	3	0
Fakulteti	27	0	0	1	15	3	8	0
E panjohur	86	0	0	5	48	1	0	32
Gjithsej	1453	4	28	251	1075	26	33	36
%	100,0	0,3	1,9	17,3	74,0	1,8	2,3	2,5

Tabela 1.11: Shkurorëzimet sipas përkatësisë etnike të burrit dhe gruas, 2010

Përkatësia etnike e gruas	Përkatësia etnike e burrit						
	Gjithsej	Shqiptarë	Serbë	Turq	Boshnjak	RAE ³	Të tjetër
Shqiptarë	1162	1129	1	4	0	1	27
Serbë	7	3	4	0	0	0	0
Turq	9	5	0	4	0	0	0
Boshnjak	14	3	0	0	10	1	0
REA	19	0	0	0	0	19	0
Tjetër	242	237	0	1	0	0	4
Gjithsej	1453	1377	5	9	10	21	31
%	100	94,8	0,3	0,6	0,7	1,4	2,1

³Rom, ashakli dhe egjiptian.

Tabela 1.12: Fëmijët e mbajtur të prindërve të shklorëzuar, 2010

Komunat	Fëmijët e mbajtur nga martesat							
	Gjithsej	Nuk ka fëmije të mbajtur	Bashkëshortit	Bashkëshortes	Bashkëshortit e bashkëshortes	Personave të tjerë	Institucionit	Kombinime të tjerë
Deçani	58	46	5	7	0	0	0	0
Gjakova	20	14	4	2	0	0	0	0
Glogovci	116	91	3	21	1	0	0	0
Gjilani	2	2	0	0	0	0	0	0
Dragashi	36	27	3	6	0	0	0	0
Istogu	0	0	0	0	0	0	0	0
Kaçaniku	13	8	1	4	0	0	0	0
Klina	54	42	3	9	0	0	0	0
Fushë Kosova	107	80	8	17	1	0	0	1
Kamenica	71	55	5	11	0	0	0	0
Mitrovica	138	90	13	33	2	0	0	0
Leposaviqi	114	97	6	10	1	0	0	0
Lipjani	134	81	28	23	2	0	0	0
Novobërda	55	49	2	4	0	0	0	0
Obiliqi	13	11	0	2	0	0	0	0
Rahoveci	1	1	0	0	0	0	0	0
Peja	42	32	6	4	0	0	0	0
Podujeva	79	62	5	12	0	0	0	0
Prishtina	22	13	3	6	0	0	0	0
Prizreni	67	58	2	6	1	0	0	0
Skenderaji	0	0	0	0	0	0	0	0
Shtimja	0	0	0	0	0	0	0	0
Shtërpca	30	19	6	5	0	0	0	0
Suhareka	25	20	4	1	0	0	0	0
Ferizaji	67	49	5	12	1	0	0	0
Vitja	13	4	5	4	0	0	0	0
Vushtrria	37	29	3	5	0	0	0	0
Zubin Potoku	23	16	1	6	0	0	0	0
Zveçani	39	32	1	5	0	0	0	1
Malisheva	17	13	2	1	1	0	0	0
Juniku	0	0	0	0	0	0	0	0
Mamusha	0	0	0	0	0	0	0	0
Hani i Elezit	0	0	0	0	0	0	0	0
Jashtë Kosovës	60	56	1	3	0	0	0	0
Gjithsej	1453	1097	125	219	10	0	0	2
%	%	75,5	8,6	15,1	0,7	0,0	0,0	0,1

Tabela 1.13: Shkurorëzimet sipas moshës së burrit dhe gruas, 2010

Moshat	Mosha e gruas	Mosha e burrit
16	0	0
17	1	0
18	8	1
19	34	4
20	39	12
21	60	17
22	64	34
23	67	41
24	91	53
25	74	64
26	77	54
27	63	78
28	65	74
29	67	74
30	60	56
31	54	71
32	52	75
33	44	68
34	46	66
35	52	56
36	55	62
37	38	49
38	35	50
39	25	46
40	25	36
41	29	38
42	34	35
43	27	31
44	14	33
45	20	25
46	8	28
47	23	23
48	11	9
49	13	11
50	13	15
51	10	7
52	11	9
53	6	5
54	12	4
55	6	7
56	1	9
57	2	3
58	3	4
59	2	2
60	1	2
61	1	2
62	3	3
63	1	1
64	1	1
65	1	1
66	1	1
67	1	1
68	1	1
69+	1	1
Totali	1453	1453

Tabela 1.14: Shkurorëzimet sipas vendit në komunë dhe moshës së gruas, 2010

Komunat	Grup moshë e gruas														
	Gjithsej	16	17	18	19	20-24	25-29	30-34	35-39	40-44	45-49	50-54	55-59	60-64	65+
Deçani	58	0	1	1	1	9	13	11	9	5	6	2	0	0	0
Gjakova	20	0	0	0	0	1	9	4	4	2	0	0	0	0	0
Gllgovci	116	0	1	1	1	28	26	23	19	8	6	2	0	0	1
Gjilani	2	0	0	0	0	0	0	1	0	1	0	0	0	0	0
Dragashi	36	0	0	0	0	11	6	4	5	3	3	2	1	1	0
Istogu	0	0	0	0	0	0	0	0	0	0	0	0	0	0	0
Kaçaniku	13	0	0	0	1	2	3	2	3	2	0	0	0	0	0
Klina	54	0	0	0	2	11	13	6	7	9	2	2	1	1	0
Fushë Kosova	107	0	0	1	2	22	34	15	16	4	6	5	1	1	0
Kamenica	71	0	0	0	2	16	19	13	6	6	4	3	2	0	0
Mitrovica	138	0	1	0	4	27	26	26	19	12	15	7	1	0	0
Leposaviqi	114	0	0	1	4	29	31	24	10	8	2	2	2	0	1
Lipjani	134	0	0	1	4	39	30	21	19	9	6	3	1	1	0
Novobërda	55	0	0	0	0	11	15	10	9	5	1	2	0	1	1
Obiliqi	13	0	0	0	0	3	4	1	2	1	1	1	0	0	0
Rahoveci	1	0	0	0	0	0	0	1	0	0	0	0	0	0	0
Peja	42	0	0	0	1	8	5	10	9	5	1	2	1	0	0
Podujeva	79	0	0	1	1	12	24	9	14	10	5	3	0	0	0
Prishtina	22	0	0	0	1	5	3	4	4	3	2	0	0	0	0
Prizreni	67	0	0	1	3	14	15	12	7	7	3	4	0	0	1
Skenderaji	0	0	0	0	0	0	0	0	0	0	0	0	0	0	0
Shtimja	0	0	0	0	0	0	0	0	0	0	0	0	0	0	0
Shtërpca	30	0	0	0	1	5	9	3	4	6	1	1	0	0	0
Suhareka	25	0	0	0	0	7	5	5	2	2	3	1	0	0	0
Ferizaji	67	0	0	0	2	17	11	19	10	4	1	2	1	0	0
Vitja	13	0	0	0	0	1	2	1	2	4	1	2	0	0	0
Vushtrria	37	0	0	0	0	10	9	5	7	4	1	1	0	0	0
Zubin Potoku	23	0	0	0	0	2	6	8	5	1	0	1	0	0	0
Zveçani	39	0	0	1	1	11	12	5	3	1	3	1	1	0	0
Malisheva	17	0	0	0	1	4	3	3	4	2	0	0	0	0	0
Juniku	0	0	0	0	0	0	0	0	0	0	0	0	0	0	0
Mamusha	0	0	0	0	0	0	0	0	0	0	0	0	0	0	0
Hani i Elezit	0	0	0	0	0	0	0	0	0	0	0	0	0	0	0
Jashtë Kosovës	60	0	0	0	2	16	13	10	6	5	2	3	2	1	0
Gjithsej	1453	0	3	8	34	321	346	256	205	129	75	52	14	6	4
%	%	0,0	0,2	0,6	2,3	22,1	23,8	17,6	14,1	8,9	5,2	3,6	1,0	0,4	0,3

Tab. 1.15: Shkurorëzimet sipas komunave dhe moshës së burrit, 2010

Statistikat e shkurtërimeve 2010

Komunat	Grup moshë e burrit														
	Gjithsej	16	17	18	19	20-24	25-29	30-34	35-39	40-44	45-49	50-54	55-59	60-64	65+
Deçani	58	0	0	0	1	5	12	14	9	9	3	4	1	0	0
Gjakova	20	0	0	0	0	1	5	7	4	2	1	0	0	0	0
Gllgovci	116	0	0	0	1	11	28	27	19	14	6	5	4	0	1
Gjilani	2	0	0	0	0	0	0	1	0	0	0	1	0	0	0
Dragashi	36	0	0	0	0	3	10	7	3	5	5	2	1	0	0
Istogu	0	0	0	0	0	0	0	0	0	0	0	0	0	0	0
Kaçaniku	13	0	0	0	0	1	2	4	3	2	0	1	0	0	0
Klina	54	0	0	0	0	5	14	15	6	6	6	1	0	0	1
Fushë Kosova	107	0	0	0	0	14	22	29	18	6	7	3	3	3	2
Kamenica	71	0	0	0	1	9	16	14	17	8	5	0	1	0	0
Mitrovica	138	0	0	0	0	9	29	29	27	21	13	3	6	1	0
Leposaviqi	114	0	0	0	0	20	30	27	15	12	5	2	2	0	1
Lipjani	134	0	0	0	0	18	34	32	28	8	8	4	1	1	0
Novobërda	55	0	0	0	0	4	13	16	10	7	3	1	0	0	1
Obiliqi	13	0	0	0	0	1	2	4	1	2	2	0	1	0	0
Rahoveci	1	0	0	0	0	0	0	0	0	1	0	0	0	0	0
Peja	42	0	0	0	0	4	7	11	10	4	4	2	0	0	0
Podujeva	79	0	0	0	0	9	20	14	14	11	9	1	1	0	0
Prishtina	22	0	0	0	0	3	4	3	8	2	1	0	1	0	0
Prizreni	67	0	0	0	0	2	14	16	18	5	6	4	0	2	0
Skenderaji	0	0	0	0	0	0	0	0	0	0	0	0	0	0	0
Shtimja	0	0	0	0	0	0	0	0	0	0	0	0	0	0	0
Shtërpca	30	0	0	0	0	2	6	8	6	7	0	1	0	0	0
Suhareka	25	0	0	0	0	5	5	6	8	0	1	0	0	0	0
Ferizaji	67	0	0	0	0	9	18	9	15	12	2	1	1	0	0
Vitia	13	0	0	0	0	1	1	3	1	7	0	0	0	0	0
Vushtrria	37	0	0	0	0	3	12	6	6	3	5	2	0	0	0
Zubin Potoku	23	0	0	0	0	1	4	6	7	4	0	0	0	0	1
Zveçani	39	0	0	0	1	4	14	10	1	4	1	2	1	1	0
Malisheva	17	0	0	0	0	4	2	5	2	3	1	0	0	0	0
Juniku	0	0	0	0	0	0	0	0	0	0	0	0	0	0	0
Mamusha	0	0	0	0	0	0	0	0	0	0	0	0	0	0	0
Hani i Elezit	0	0	0	0	0	0	0	0	0	0	0	0	0	0	0
Jashtë Kosovës	60	0	0	0	0	9	20	13	7	8	2	0	1	0	0
Gjithsej	1453	0	0	0	4	157	344	336	263	173	96	40	25	8	7
%	%	0,0	0,0	0,0	0,3	10,8	23,7	23,1	18,1	11,9	6,6	2,8	1,7	0,6	0,5

Tabela 1.16: Shkurorëzimet sipas moshës së gruas dhe kohëzgjatjes së martesës, 2010

Grup-moshë e gruas	Zgjatja e martesës											
	Gjithsej	Më pak se 1 vit	1	2	3	4	5-9	10-14	15-19	20-24	25 e më shumë	E panjohur
16	0	0	0	0	0	0	0	0	0	0	0	0
17	2	0	1	1	0	0	0	0	0	0	0	0
18	9	3	5	0	0	0	1	0	0	0	0	0
19	34	14	14	4	1	0	1	0	0	0	0	0
20-24	321	44	91	73	54	29	26	1	0	2	1	0
25-29	346	31	54	68	45	38	107	1	1	0	1	0
30-34	256	11	21	37	26	23	103	27	2	1	5	0
35-39	205	12	18	10	18	16	62	31	35	1	2	0
40-44	129	5	5	3	11	10	35	16	24	18	2	0
45-49	75	3	4	2	8	4	16	8	3	14	13	0
50-54	52	0	2	2	5	7	18	2	3	1	12	0
55-59	14	0	0	1	0	2	6	0	0	0	5	0
60-64	6	0	0	0	1	0	2	0	0	0	3	0
65+	4	1	0	1	1	0	0	0	0	0	1	0
Gjithsej	1453	124	215	202	170	129	377	86	68	37	45	0
%	%	8,5	14,8	13,9	11,7	8,9	25,9	5,9	4,7	2,5	3,1	0,0

Tabela 1.17: Shkurorëzimet sipas moshës së burrit dhe kohëzgjatjes së martesës, 2010

Grup-mosha e burrit	Zgjatja e martesës											
	Gjithsej	Nën 1 vjet	1	2	3	4	5-9	10-14	15-19	20-24	25 e më shumë	E pa njohur
16	0	0	0	0	0	0	0	0	0	0	0	0
17	0	0	0	0	0	0	0	0	0	0	0	0
18	0	0	0	0	0	0	0	0	0	0	0	0
19	5	2	1	0	0	0	0	1	1	0	0	0
20-24	162	33	53	32	23	12	6	0	0	1	2	0
25-29	335	36	57	81	56	32	72	0	0	1	0	0
30-34	347	19	60	51	44	30	123	15	0	1	4	0
35-39	253	17	20	23	23	28	84	38	17	0	3	0
40-44	176	9	15	9	12	17	55	21	31	6	1	0
45-49	97	1	5	5	10	5	26	8	12	18	7	0
50-54	37	4	1	0	1	5	3	0	6	7	10	0
55-59	26	0	2	0	0	0	7	2	1	3	11	0
60-64	8	0	0	1	1	0	1	0	0	0	5	0
65+	7	2	1	0	0	0	0	2	0	0	2	0
Gjithsej	1453	123	215	202	170	129	377	87	68	37	45	0
%		8,5	14,8	13,9	11,7	8,9	25,9	6,0	4,7	2,5	3,1	0

Fletë statistikore për shkurorëzim SHK-1

Katalogimi në botim – (CIP)
Biblioteka Kombëtare dhe Universitare e Kosovës

312.36(496.51)(047)"2010"

Statistikat e shkurorëzimeve në Kosovë 2010 / [Publikimin e përgatitën Nazife Pushka...et al.] - Prishtinë : Enti i Statistikës së Kosovës, 2011. 24 f. : ilustr. me ngjyra ; 30 cm. – (Seria 4 : Statistikat e Popullsisë)

1. Pushka, Nazife

Parathënie f. [1]. - Lista e shkurtesave dhe simboleve : f. 2

ISBN 978-9951-575-58-4

Enti i Statistikës së Kosovës

përshkrim i shkurtër

Enti i Statistikës së Kosovës është institucion profesional i cili merret me grumbullimin, përpunimin dhe publikimin e të dhënave zyrtare të statistikave. Si i tillë vepron që nga viti 1948 i cili ka kaluar nëpër disa faza historike, i strukturuar sipas rregullimit shtetëror të asaj kohe.

Më 2 Gusht 1999, Enti ka rifilluar punën e vet profesionale (pas 9 viteve të ndërprerjes të të gjitha serive statistikore në dëm të interesit të Kosovës), si institucion i pavarur në kuadër të Ministrisë së Administratës Publike. Enti financohet nga Buxheti i Konsoliduar i Kosovës por edhe nga donatorët për projekte të veçanta dhe për ndihmë teknike profesionale.

Enti i Statistikës së Kosovës vepron sipas Rregullores 2001/14 e cila ka hyrë në fuqi me 2 Korrik 2001. Ligji për statistikën zyrtare të Kosovës është në proces për miratim. Plani zhvillimor strategjik 2009-2013 është në implementim afatmesëm për zhvillimin e sistemit statistikor në korrelacion me Statistikat e Bashkësisë Evropiane (EUROSTAT-it).

Enti i statistikës së Kosovës ka këtë strukturë organizative: Departamentet prodhuese; (Departamenti i statistikave ekonomike dhe llogarive kombëtare, Departamenti i statistikave të popullsisë, Departamenti i statistikave të bujqësisë dhe mjedisit, dhe Departamenti i statistikave sociale. **Departamentet mbështetëse;** (Departamenti i metodologjisë dhe teknologjisë informative, Departamenti i administratës. **Në kuadër të Entit vepron edhe;** Zyra për regjistrimin e popullsisë ekonomike familjare dhe banesave si dhe **Zyrat Rajonale;** Gjakovë, Gjilan, Mitrovicë, Pejë, Prizren, Prishtinë, dhe Ferizaj

Numri i të punësuarve dhe buxheti akoma janë të limituar. Të punësuar janë gjithsej 134 punëtorë, prej tyre, 96 (71.6%) në seli të Entit, gjersa në Zyrat Rajonale, 38 (28.4%), Enti ka këtë strukturë kualifikuese, 65.4% me shkollim universitar ndaj 34.6% me shkollim të mesëm.

Kemi bashkëpunim profesional dhe teknik me të gjitha Ministrinë e Qeverisë së Kosovës, sidomos me Ministrinë e Ekonomisë dhe Financave, Bankën Qendrore të Kosovës, me institucionet ndërkombëtare, EUROSTAT-in, Fondin Monetar Ndërkombëtare, Bankën Botërore, SIDA e Suedisë, DFID, UNFPA, UNDP, UNICEF, dhe me statistikën e shteteve në rajon.

Enti i Statistikës së Kosovës mbulon gati krejtësisht territorin e Republikës së Kosovës, duke u organizuar në strukturimin e qarqeve statistikore dhe njësisive raportuese si njësi bazë dhe të vetme në shkallë vendi nga të cilat merr informatat e dorës së parë. Te gjitha anketat e zhvilluara në terren përdorin shtrirjen e mostrës në këto qarqe statistikore por edhe metodologjinë sipas rekomandimeve ndërkombëtare. Gjatë grumbullimit të të dhënave statistikore dhe raporteve nga njësitë raportuese angazhohen; profesionistë, teknikë, administratorë, civilë të zyrave të vendit, regjistruar terreni nga Zyrat Rajonale etj.

Jemi në vllugun e përgatitjeve përfundimtare për realizimin e Projektit madhor për shtetin e Kosovës; *Regjistrimi i popullsisë ekonomike familjare dhe banesave* i cili më në fund do të realizohet prej 1-15 prill 2011 (i fundit është bërë në vitin 1981). Në këtë projekt madhor janë angazhuar akademik, shkencëtarë si dhe ekspertë vendorë dhe ndërkombëtar në të gjitha grupet punuese.

Misioni i Entit; të përmbush nevojat e shfrytëzuesve me të dhëna statistikore kualitative, objektive, në kohë dhe hapësirë në mënyrë që shfrytëzuesit të kenë bazë të besueshme që të bëjnë analiza të rregullta në interes të planifikimit dhe zhvillimit gjatë hartimit të projekteve në shkallë vendbanimi, komune dhe vendi. Të përkrah institucionet qeveritare, institutet, shkencën, akademinë , bizneset si dhe hulumtuesit e pavarur etj. në mënyrë që t'u sigurojë informata të duhura për vendim-marrësit si dhe përdoruesit tjerë në Kosovë.

- o **Adresa:** ENTI I STATISTIKES SE KOSOVES,
Rr. "Zenel Salihu", nr. 4, 10000 Prishtinë
- o **Telefoni:** +381 (0) 38 235 111,
Kryeshefi Ekzekutiv: +381 (0) 38 235 111 102
- o **Fax::** +381 (0) 38 235 033
- o **E-mail:** population@ks-gov.net
- o **Ueb-faqe:** www.ks-gov.net/esk