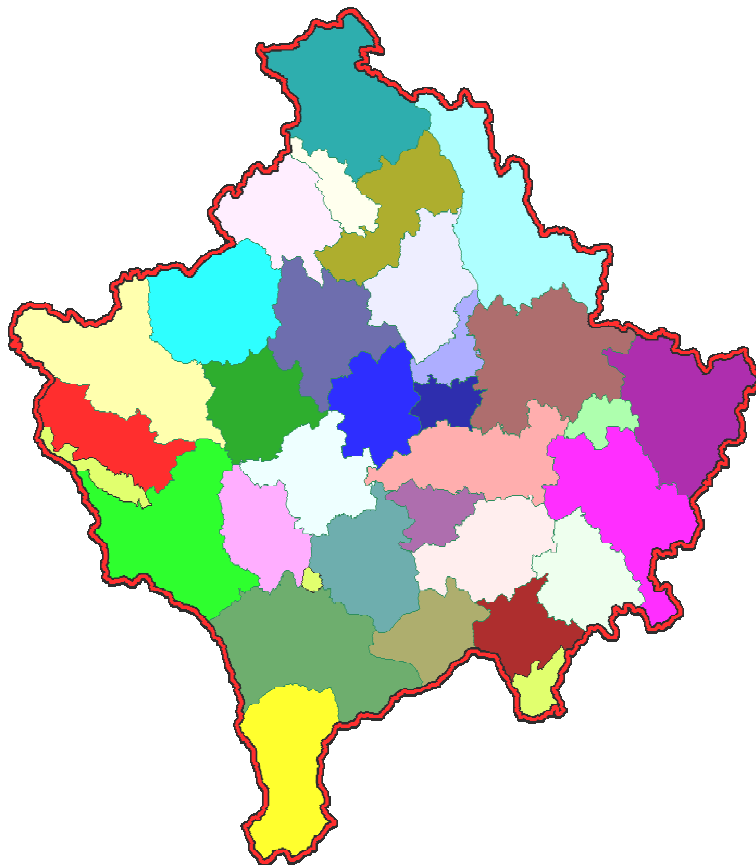




Republika e Kosovës
Republika Kosova-Republic of Kosovo
Qeveria - Vlada - Government
Zyra e Kryeministrit -Ured Premijera -Office of the Prime Minister
Agjencia e Statistikave të Kosovës - Agencija Statistike Kosova - Kosovo Agency of Statistics

Seriya 4: Statistke Stanovništva

Statistike zaključenih brakova 2011





Republika e Kosovës
Republika Kosova-Republic of Kosovo
Qeveria - Vlada - Government
Zyra e Kryeministrit -Ured Premijera -Office of the Prime Minister
Agjencia e Statistikave të Kosovës - Agencija Statistike Kosova - Kosovo Agency of Statistics

Serijs 4 : Statistike Stanovništva

Statistike razvedenih brakova 2011



ask

AGJENCIA E STATISTIKAVE TË KOSOVËS
AGENCIJA ZA STATISTIKE KOSOVA
KOSOVO AGENCY OF STATISTICS

Izdavač : Agencija Statistike Kosova (ASK)
Datum Publikacije : Juli 2012
© Agencija Statistike Kosova
Reprodukcija je ovlašćena pošto su odobrena materijalna srestva.
Štampana od: K.G.T Priština, Kosova

Veliki deo ovih informacija je dostupan na internetu,
webstranici ASK-a <http://esk.rks-gov.net/>

Predgovor

Agencija za statistiku Kosova (ASK) u ovom Biltenu, objavljuje bazične podatke, i pojedine indikatore o Razvedenim na Kosovu za 2011godinu.

Podaci u ovom Biltenu su konačni i rezultat su redovne mesečne ankete, a obrada i objavljivanje podataka vrši se godišnje.

Izvor podataka za statistiku razvedenih brakova su matične knjige br. 2004/46 za Venčanja i Zakon o službenoj statistici br. 04/L-036, a izveštajne jedinice su Kancelarije civilnog stanja (matičarske službe) Kosova.

Prikupljanje podataka vršeno je pomoću posebnih statističkih instrumenata: statistički Upitnik za zaključene brakove DEM-3.

Podaci statistike zaključenih brakova obrađuju se i objavljuju u skladu s načelom stalnog boravka / prebivališta supružnika, odnosno prema poslednjem zajedničkom prebivalištu (opština).

U slučaju korišćenja podataka objavljenih u ovom biltenu, Departman statistike stanovništva ASK-a, uvažava sugestije, predloge i eventualne primedbe koji će nam pomoći da u budućnosti obogatimo sadržaj ovog biltena.

Publikaciju su pripremili:

- g. Besnik Dërmaku, v.d. Direktor Departmana stanovništva,
 - g. Nazife Pushka – Šef sektora i kompjuterska obrada podataka,
 - g. Sanije Uka - Šef sektora
 - g. Ajshe Avdiu - Visoki zvaničnik vitalne statistike
 - g. Arjeta Sojeva - Visoki zvaničnik vitalne statistike
- g. Ahmet Cakolli – dizajn

Priština, juli 2012.

Izvršni direktor ASK-a,
g. Isa Krasniqi

Skraćenice i znaci

- ASK - Agencija za statistiku Kosova
- DSS - Departman Statistike stanovništva
- 0 - Podatak manji od 0,5 date jedinice merenja
- : - Nema podatka
- - Bez pojave

Sadržaj

	Strana
Kratak istorijat.....	5
Izvor podataka	5
Obuhvat.....	5
Osnovne analize.....	6
Zaklju eni brakovi.....	6
Vitalni fenomeni na Kosovu za 2002 – 2011.godinu	7
Tabela 1.1. Zaklju eni brakovi po godinama i bra nom stanju, 2011.....	11
Tabela 1.2. Zaklju eni brakovi po godinama i prose noj starosti para, 2011	12
Tabela 1.3. Zaklju eni brakovi po opštinama i mesecima, 2011.	13
Tabela 1.4. Zaklju eni brakovi po opštinama i etni ka pripadnost muža i žene, 2011.	14
Tabela 1.5. Zaklju eni brakovi po opštinama i bra no stanje muža i žene, 2011.....	15
Tabela 1.6. Zaklju eni brakovi prema pštinama i strosne grupe bra nih parova, 2011	16
Tabela 1.7. Zaklju eni brakovi prema starosnim grupama muža i žene, 2011.....	17
Tabela 1.8. Zaklju eni brakovi prema etni koj pripadnosti, 2011.....	18
Tabela 1.9. Zaklju eni brakovi prema školskoj spremi muža i žene, 2011.....	19
Tabela 1.10. Zaklju eni brakovi prema starosti muža i žene, 2011.....	20

Kratak istorijat

Podaci o zaklju enim brakova, tokom perioda 1900-1912 obezbe eni su od turskih tefera, koji su vo eni u posebnim administrativnim kancelarijama i u verskim institucijama.

I tokom perioda 1921-1939g., podaci o vitalnoj statistici obezbe eni su uglavnom putem evidencija u verskim institucijama (crkve i džamije), njihov mali deo obezbe en je od državnih mati arskih kancelarija.

Posle Drugog svetskog rata, 9 Maja 1946godine, usvojen je Zakon o državnim mati nim knjigama, kada je ova materija prešla u nadležnosti državnih organa.

Prikupljanje podataka o r enjima u to vreme, vršili su mati ari, mese no, u zbirnim pregledima, a oni su sadržili samo ukupan broj i pol. Prikupljeni mese ni podaci bili su p r e t h o d n i i.

Nakon 1951.godine, demografski podaci su po eli da se prikupljaju putem individualnih upitnika koji su se dalje obra ivali i potom su se dobili k o n a n i podaci, prema prebivalištu i vremenu kada se slu aj dogodio.

Prvi pokušaji za po etak fukcionisanja ove institucije u injeni su krajem 1999.godine, kada UNMIK formira novi registar koji je oživotvorio sa novim mati nim knjigama i izvodima.

Po evši od avgusta 2001.god. po elo je prikupljanje podataka o zaklju enim brakovima.

Od decembra 2011.god. stupio je na snagu Zakon o službenoj statistici Republike Kosova br. 04/L-036.

Izvor podataka

Izveštajne jedinice podataka za Ro enja, su kancelarije civilnog stanja –Mati ari-, Podaci se prikupljaju posebnim statisti kim upitnikom za zaklj.brakove DEM-3 i za razvode RAZ-1.

Rezultati demografske statistike obra uju se prema principu stalnog mesta stanovanja/prebivališta (zeta).za rezvedene, grupisanje se vrši prema poslednjem zajedni kom prebivalištu supružnika.

Ovaj bilten sadrži informacije o zaklju enim I razvedenim brkovima koji su se desili tokom 2011.godine, predstavljeni u tabelarnom obliku, u zemlji i opštinama, u skladu sa klju nim obeležjima, kao što su: starost, pol, etni ka pripadnost, obrazovanje, broj ro enja,

Obuhvat

Od posebnog zna aja je sprovo enje zakonskih propisa o registraciji vitalnih doga aja - ven anja u mati ne knjige u kancelarijama civilnog stanja.

Vitalni doga aji koji se dešavaju u mestima sa srpskom ve inom, uglavnom ne evidentiraju se u kancelarijama civilnog stanja Kosova. Stoga, DSS ASKa ne raspolaže sa podacima za taj deo populacije Kosova.

Osnovne analize

Zaključeni brakovi

U 2011 na Kosovu su registrovana 17343 brakovi

Prose na starost je 29,0 godina, za muškarce je 32,0 , dok je prose na starost žena 27,9 godina.

Opština Prizren zauzima prvo mesto na Kosovu sa 1400 zaključenih brakova , ili 8,0 % zatim dolazi Priština sa 1350 ili 7,8 .

Podujevo 1144 6,6% , i tako dalje.

Muškarci neženje koji se venčavaju 89.48% i žene neudate 95,6 %.

Prema školskoj spremi kod muškaraca dominira srednja škola sa 71,8 % udatih žena , takođe i kod venčanih žena , dominira srednja škola sa 61,9 %.

Vitalni fenomeni na Kosovu za 2002 – 2011.godinu

Godina	Živoro eni	Umrli		Prirodni priraštaj	Zaklju . brakovi	Razved.brakovi
		Ulkupno	Dojen ad			
2002	36136	5654	403	30482	18280	...
2003	31994	6417	483	25577	17034	...
2004	35063	6399	415	28664	16989	1293
2005	37218	7207	357	30011	15732	1445
2006	34187	7479	410	26708	15825	1480
2007	33112	6681	366	26431	16824	1558
2008	34399	6852	335	27547	17950	1026
2009	34240	7030	288	27210	20209	1555
2010	33751	7234	274	26517	18289	1453
2011	34262	7556	337	26706	17343	1469

ZAKLJUČENI BRAKOVI – DEM3

Tabela 1.1. Zaključeni brakovi po godinama I bračnom stanju, 2011

Godina	Ukupno	Bra no stanje					
		Muža			Žene		
		Neoženjen	Udovac	Razveden	Neudata	Udovica	Razvedena
2002	18 280	17 220	200	860	17 660	90	530
2003	17 034	15 442	181	1 411	16 213	71	750
2004	16 917	15 028	164	1 725	16 178	52	759
2005	15 732	13 624	156	1 952	15 003	52	677
2006	15 825	13 522	146	2 157	14 952	68	805
2007	16 824	15 528	129	1 167	15 913	46	865
2008	17 950	15 773	154	2 023	17 140	36	774
2009	20 209	18 175	212	1 822	19 387	58	764
2010	18 289	16 653	187	1 449	17 569	55	665
2011	17 343	1557	220	1547	16586	63	694

Tablea 1.2. Zaključeni brakovi po godinama i prosečnoj starosti para, 2011

Godina	Ukupno	Prose na starost žene	Prose na starost muža	Prose no trajanje para
2002	18 280	25.8	29.4	27.3
2003	17 034	28.2	29.7	27.7
2004	16 917	27.0	30.3	28.7
2005	15 732	27,0	30.3	29.0
2006	15 825	27,0	30.3	29,0
2007	16 824	27,0	31.0	29.0
2008	17 950	28,0	30,0	26.0
2009	20 209	28,0	31,0	29.5
2010	18 289	28,0	30,0	28.0
2011	17 343	27.9	32,0	29,0

Graf. 1. Zaključeni brakovi po godinama i prosečnoj starosti braka, 2011.

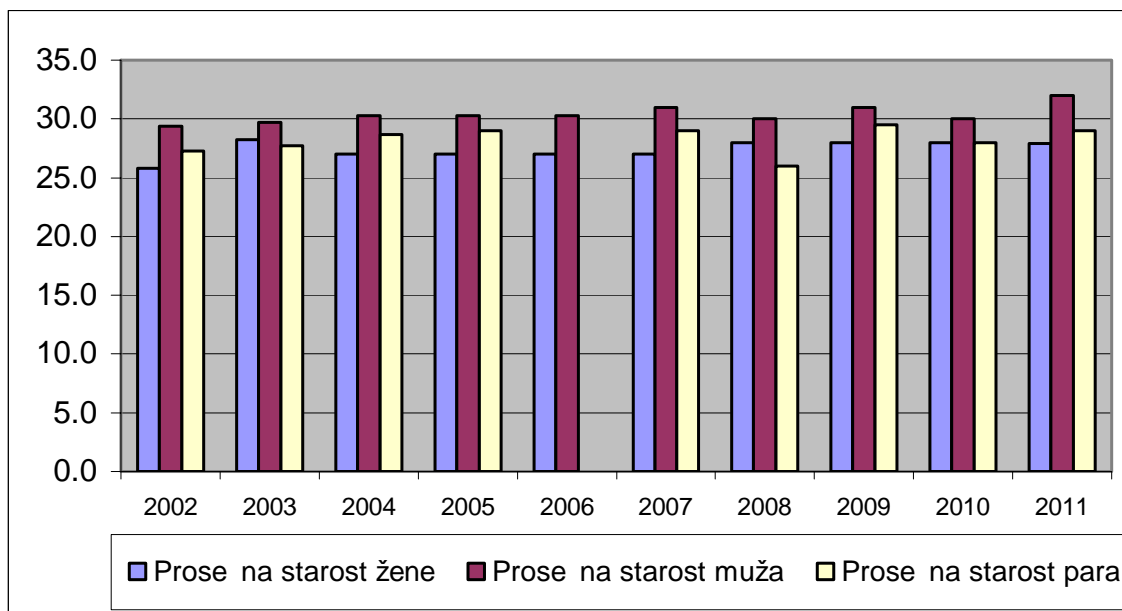


Tabela 1.3. Zaključeni brakovi po opštinama i mesecima, 2011.

Opština	Mese ci													
	Ukupno	%	Januar	Februar	Mart	April	Maj	Juni	Juli	August	Septembar	oktobar	Novembar	Decembar
De ani	439	2,53	50	47	43	34	35	32	48	40	23	28	25	34
akovica	871	5,02	88	56	67	83	67	75	58	90	73	72	61	81
Glogovac	580	3,34	55	51	23	54	62	41	41	56	60	44	49	44
Gnjilane	722	4,16	79	1	84	58	55	59	66	61	67	57	61	74
Dragaš	323	1,86	36	23	22	12	30	24	38	46	39	15	18	20
Istok	461	2,66	52	45	34	43	40	23	43	40	42	32	24	43
Ka anik	367	2,12	45	34	30	26	25	38	43	30	31	20	15	30
Klina	530	3,06	54	33	46	45	45	29	60	72	43	29	26	48
Kosovo Polje	324	1,87	19	27	46	24	27	25	31	22	25	26	28	24
Kamenica	224	1,29	23	1	30	21	17	17	25	25	16	14	21	14
Mitrovica	952	5,49	106	74	66	93	79	78	88	89	62	57	84	76
Leposavi	4	0,02	0	1	0	1	1	0	0	1	0	0	0	0
Lipljan	623	3,59	56	58	80	53	36	38	59	55	46	43	51	48
Novobrdo	38	0,22	4	3	5	1	4	4	3	7	2	2	3	0
Obili	204	1,18	25	19	20	17	20	16	15	22	19	3	15	13
Orahovac	543	3,13	45	46	46	43	37	32	46	63	42	46	40	57
Pe	878	5,06	83	93	69	72	69	83	55	80	80	72	77	45
Podujevo	1144	6,60	109	127	110	89	117	104	86	92	71	72	87	80
Priština	1350	7,78	101	100	104	114	118	107	135	108	117	109	113	124
Prizren	1400	8,07	150	125	110	100	105	89	120	144	104	131	122	100
Srbica	705	4,07	71	60	81	57	38	51	61	77	48	43	56	62
Štimlje	270	1,56	30	14	35	25	14	25	24	28	18	24	17	16
Štrpce	52	0,30	9	4	8	4	2	4	7	3	3	3	1	4
Suvareka	732	4,22	96	72	45	58	52	36	42	118	58	30	47	78
Uroševac	939	5,41	66	105	89	92	61	55	87	80	74	74	82	74
Vitina	422	2,43	68	2	44	25	28	25	40	37	34	30	41	48
Vu itrn	771	4,45	50	79	65	61	67	59	67	69	60	57	70	67
Zubin Potok	0	0,00	0	0	0	0	0	0	0	0	0	0	0	0
Zve an	1	0,01	0	0	0	0	0	0	0	1	0	0	0	0
Mališevo	569	3,28	82	49	54	36	36	45	46	74	38	30	40	39
Junik	56	0,32	5	0	7	0	1	3	3	7	8	4	7	11
Mamuša	25	0,14	0	0	4	1	2	1	2	2	0	4	5	4
Elez Han	77	0,44	7	4	7	8	6	3	3	9	12	4	7	7
Gra anica	0	0,00	0	0	0	0	0	0	0	0	0	0	0	0
Ranilug	4	0,02	0	0	0	0	1	1	0	0	1	0	0	1
Parteš	4	0,02	0	0	0	0	1	2	0	0	0	1	0	0
Klokot	15	0,09	0	5	2	2	1	1	0	1	2	1	0	0
Van osova	724	4,17	99	95	105	45	80	20	10	7	66	30	67	100
Ukupno	17343	100,00	1763	1453	1581	1397	1379	1245	1452	1656	1384	1207	1360	1466
%	100		10,2	8,4	9,1	8,1	8,0	7,2	8,4	9,5	8,0	7,0	7,8	8,5

Tabela 1.4. Zaključeni brakovi po opštinama i etnička pripadnost muža i žene, 2011.

Opština	Etnitet muža							Etnitet žene					
	Ukupno	Albanci	Srbi	Turci	Bošnjaci	RAE ¹	Ostali	Albanci	Srbi	Turci	Bošnjaci	RAE ¹	Ostali
De anj	439	437	0	0	0	0	2	406	0	0	1	1	31
akovica	871	860	0	11	0	0	0	825	1	9	1	0	35
Glogovac	580	576	0	0	0	0	4	561	0	0	0	1	18
Gnjilane	722	698	9	5	0	6	4	684	9	5	0	1	23
Dragaš	323	209	0	0	2	2	110	203	0	0	1	0	119
Istok	461	427	0	19	6	0	9	413	0	16	7	0	25
Ka anik	367	365	0	0	0	0	2	357	0	0	0	0	10
Klina	530	491	2	35	0	0	2	472	2	35	2	0	19
Kosovo Polje	324	304	7	9	0	1	3	301	7	10	0	1	5
Kamenica	224	217	1	3	0	0	3	209	1	3	1	0	10
Mitrovica	952	912	10	1	2	2	25	898	7	1	0	0	46
Leposavi	4	3	0	0	1	0	0	3	1	0	0	0	0
Lipljan	623	583	12	19	0	0	9	573	12	18	0	0	20
Novobrdo	38	25	13	0	0	0	0	23	13	0	0	0	2
Obili	204	175	11	16	0	1	1	172	11	15	0	0	6
Orahovac	543	528	4	6	1	1	3	512	4	6	1	0	20
Pe	878	790	2	50	13	1	22	761	2	47	13	0	55
Podujevo	1144	1140	0	3	0	0	1	1109	0	3	0	0	32
Priština	1350	1301	1	8	3	17	20	1284	2	8	6	7	43
Prizren	1400	1163	0	21	162	42	12	1165	2	19	152	35	27
Srbica	705	703	0	0	0	0	2	664	0	0	1	1	39
Štimlje	270	265	0	4	0	0	1	258	0	4	0	0	8
Štrpce	52	50	2	0	0	0	0	48	2	0	0	0	2
Suvareka	732	726	0	3	0	0	3	705	1	3	2	0	21
Uroševac	939	883	0	48	0	0	8	859	0	45	1	1	33
Vitina	422	419	0	0	0	0	3	409	0	1	0	0	12
Vu itrn	771	767	2	0	0	1	1	747	2	0	0	0	22
Zubin Potok	0	0	0	0	0	0	0	0	0	0	0	0	0
Zve an	1	1	0	0	0	0	0	1	0	0	0	0	0
Mališevo	569	565	0	0	0	0	4	552	0	0	0	0	17
Junik	56	56	0	0	0	0	0	53	0	0	0	0	3
Mamuša	25	3	0	1	0	21	0	3	0	1	0	18	3
Elez Han	77	77	0	0	0	0	0	76	0	0	0	0	1
Gra anica	0	0	0	0	0	0	0	0	0	0	0	0	0
Ranilug	4	1	3	0	0	0	0	1	3	0	0	0	0
Parteš	4	0	4	0	0	0	0	0	4	0	0	0	0
Klokot	15	15	0	0	0	0	0	15	0	0	0	0	0
Van osova	724	450	95	55	45	59	20	366	100	66	25	67	100
Ukupno	17343	16185	178	317	235	154	274	15688	186	315	214	133	807
%	100	93,3	1,0	1,8	1,4	0,9	1,6	90,5	1,1	1,8	1,2	0,8	4,7

¹ Romi, Aškalije i Egip anj

Tabela 1.5. Zaključeni brakovi po opštinama i bračno stanje muža i žene, 2011.

Opština	Gjithsej	Bra no stanje					
		Muža			Žene		
		Neoženjen	Udovac	Razveden	Neudata	Udovica	Razvedena
De ani	439	392	8	39	423	1	15
akovica	871	797	8	66	830	2	39
Glogovac	580	521	5	54	561	2	17
Gnjilane	722	643	13	66	681	2	39
Dragaš	323	299	1	23	306	0	17
Istok	461	400	14	47	440	1	20
Ka anik	367	341	3	23	362	0	5
Klina	530	462	7	61	504	4	22
Kosovo Polje	324	296	3	25	309	0	15
Kamenica	224	199	6	19	210	0	14
Mitrovica	952	849	13	90	903	8	41
Leposavi	4	3	0	1	4	0	0
Lipljan	623	559	6	58	611	1	11
Novobrdo	38	38	0	0	37	0	1
Obili	204	180	3	21	193	0	11
Orahovac	543	486	9	48	530	1	12
Pe	878	762	6	110	814	4	60
Podujevo	1144	1039	13	92	1118	2	24
Priština	1350	1217	18	115	1308	2	40
Prizren	1400	1301	13	86	1344	3	53
Srbica	705	617	2	86	669	0	36
Štimlje	270	249	4	17	265	2	3
Štrpce	52	52	0	0	52	0	0
Suvareka	732	647	10	75	695	2	35
Uroševac	939	831	12	96	883	5	51
Vitina	422	359	6	57	393	0	29
Vu itrn	771	652	12	107	718	1	52
Zubin Potok	0	0	0	0	0	0	0
Zve an	1	1	0	0	1	0	0
Mališevo	569	528	3	38	553	2	14
Junik	56	45	1	10	51	0	5
Mamuša	25	25	0	0	25	0	0
Elez Han	77	73	1	3	76	0	1
Gra anica	0	0	0	0	0	0	0
Ranilug	4	4	0	0	4	0	0
Parteš	4	4	0	0	4	0	0
Klokot	15	15	0	0	15	0	0
Van osova	724	690	20	14	694	18	12
Ukupno	17343	15576	220	1547	16586	63	694
%	100	89,8	1,3	8,9	95,6	0,4	4,0

Tabela 1.6. Zaključeni brakovi prema pštinama i strosne grupe bračnih parova, 2011

Opština	Ven anja prema starosnim grupama																			
	Ukupno	Prose na starost bra nog para	Muž								Prose na starost muža	Žena								Prose na starost žene
			18 -19	20 - 24	25 - 29	30 - 34	35 - 39	40 - 44	45 -49	50 i više		18 -19	20 - 24	25 - 29	30 - 34	35 - 39	40 - 44	45 -49	50 i više	
De ani	439	30	9	67	135	104	60	33	22	9	32	58	134	110	61	47	17	6	6	28
akovica	871	28	26	234	208	189	113	49	23	29	30	136	278	247	108	55	21	12	14	26
Glogovac	580	29	5	112	185	147	74	33	8	16	31	50	216	147	89	46	17	10	5	27
Gnjilane	722	30	4	155	211	146	102	42	28	34	32	58	233	190	100	74	31	18	18	29
Dragaš	323	26	10	127	90	52	19	17	5	3	28	58	146	65	20	19	10	2	3	25
Istok	461	30	9	82	124	108	68	39	15	16	32	54	133	109	77	46	27	9	6	28
Ka anik	367	28	3	82	122	73	48	19	11	9	31	41	152	76	44	31	13	3	7	27
Klina	530	29	9	114	154	130	58	26	21	18	31	58	198	128	75	30	22	10	9	27
Kosovo Polje	324	30	11	50	86	57	58	32	18	12	33	23	92	81	65	32	18	10	3	29
Kamenica	224	30	2	41	60	59	26	16	12	8	32	16	77	61	33	17	10	5	5	28
Mitrovica	952	30	13	155	282	227	127	70	37	41	32	103	300	237	162	77	40	15	18	28
Leposavi	4	39	0	0	1	0	0	1	2	0	42	0	0	0	1	2	1	0	0	39
Lipljan	623	30	5	108	181	153	76	55	22	23	32	57	188	172	87	70	29	11	9	28
Novobrd	38	28	0	11	8	8	9	0	2	0	30	4	11	12	9	1	1	0	0	27
Obili	204	29	1	36	62	48	32	12	9	4	32	25	72	44	38	16	6	2	1	27
Orahovac	543	30	6	98	141	114	92	51	20	21	32	68	179	98	70	74	29	14	11	29
Pe	878	30	10	180	170	209	134	82	53	40	32	91	116	210	143	230	48	22	18	28
Podujevo	1144	32	12	166	283	238	200	102	62	81	34	86	265	289	217	128	76	29	54	30
Priština	1350	30	7	182	385	374	184	102	60	56	32	70	308	493	240	124	55	27	33	29
Prizren	1400	28	18	429	461	203	146	70	37	36	30	188	489	367	171	101	50	18	16	26
Srbica	705	29	5	115	211	189	97	37	22	29	32	75	233	198	98	45	31	9	16	28
Štimlje	270	30	2	46	69	81	26	21	10	15	33	22	83	76	37	28	11	7	6	29
Štrpce	52	29	1	10	12	14	9	5	1	0	32	2	17	19	9	1	3	1	0	28
Suvareka	732	29	14	172	254	126	81	42	20	23	31	90	265	171	88	67	22	14	15	27
Uroševac	939	29	18	199	233	213	149	70	25	32	31	90	266	265	153	93	42	17	13	28
Vitina	422	30	8	89	102	92	67	27	21	16	32	46	139	80	67	41	24	20	5	29
Vu itrn	771	28	21	134	263	179	90	43	21	20	31	90	307	192	89	44	33	11	5	27
Zubin Potok	0	0	0	0	0	0	0	0	0	0	0	0	0	0	0	0	0	0	0	0
Zve an	1	38	0	0	0	0	0	1	0	0	42	0	0	0	1	0	0	0	0	34
Mališevo	569	30	6	102	165	118	99	49	14	16	32	55	180	115	99	76	28	5	11	29
Junik	56	30	1	7	18	18	4	5	1	2	32	8	15	11	10	6	4	1	1	28
Mamuša	25	27	0	5	12	5	1	2	0	0	29	5	8	7	1	3	1	0	0	26
Elez Han	77	27	1	19	27	17	7	4	2	0	29	10	35	15	8	6	3	0	0	26
Gra anica	0	0	0	0	0	0	0	0	0	0	30	0	0	0	0	0	0	0	0	29
Ranilug	4	26	0	1	2	0	0	1	0	0	28	0	1	2	0	0	1	0	0	24
Parteš	4	32	0	2	0	2	0	0	0	0	35	1	1	2	0	0	0	0	0	31
Kllokot	15	28	0	1	3	3	7	0	1	0	28	1	3	3	4	3	1	0	0	28
Van osova	724		5	162	50	120	84	98	75	130			162	120	50	131	84	74	99	4
Ukupno	17343	29	242	3493	4770	3816	2347	1256	680	739	32	1,901	5,260	4,342	2,605	1,717	799	407	312	27.9
%			1.4	20.1	27.5	22.0	13.5	7.2	3.9	4.3			11.0	30.3	25.0	15.0	9.9	4.6	2.3	1.8

Tabela 1.7. Zaključeni brakovi prema starosnim grupama muža i žene, 2011.

Starosne grupe		Starost žene									
		Ukupno	%	18 -19	20 - 24	25 - 29	30 - 34	35 - 39	40 - 44	45 -49	50 i više
Starost muža	18 -19	242	1.4	146	84	8	4	0	0	0	0
	20 - 24	3493	20.1	1171	2027	230	39	13	9	2	2
	25 - 29	4770	27.5	490	2249	1765	188	52	14	5	7
	30 - 34	3816	22.0	79	725	1673	1038	244	37	12	8
	35 - 39	2347	13.5	11	146	495	914	687	71	14	9
	40 - 44	1256	7.2	2	21	152	279	461	247	33	61
	45 -49	680	3.9	1	8	13	124	190	219	99	26
	50 i više	739	4.3	1	0	6	19	70	202	242	199
	Ukupno	17343	100	1901	5260	4342	2605	1717	799	407	312
%	100		11.0	30.3	25.0	15.0	9.9	4.6	2.3	1.80	

Tabela 1.8. Zaključeni brakovi prema etničkoj pripadnosti, 2011.

Etnička pripadnost	Etnička pripadnost žene							
	Ukupno	%	Albanci	Srbi	Turci	Bošnjaci	RAE ²	Ostali
Albanci	16451	94.9	15853	2	2	24	17	553
Srbi	83	0.5	2	78	0	0	0	3
Turci	262	1.5	0	1	254	1	0	6
Bošnjaci	190	1.1	23	2	0	163	0	2
RAE ²	95	0.5	41	0	0	0	48	6
Ostali	262	1.5	113	1	4	1	1	142
Ukupno	17,343	100	16,032	84	260	189	66	712
%	100		92.4	0.5	1.5	1.1	0.4	4.1

² Romi, Aškalije i Egipćani.

Tabela 1.9. Zaključeni brakovi prema školskoj spremi muža i žene, 2011.

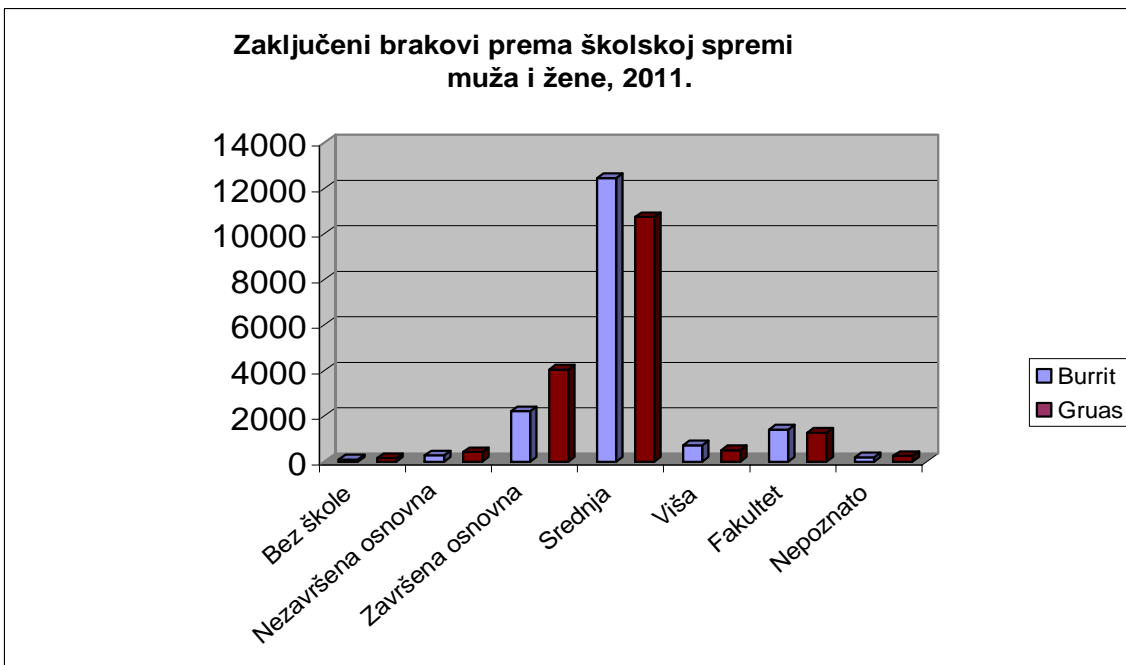
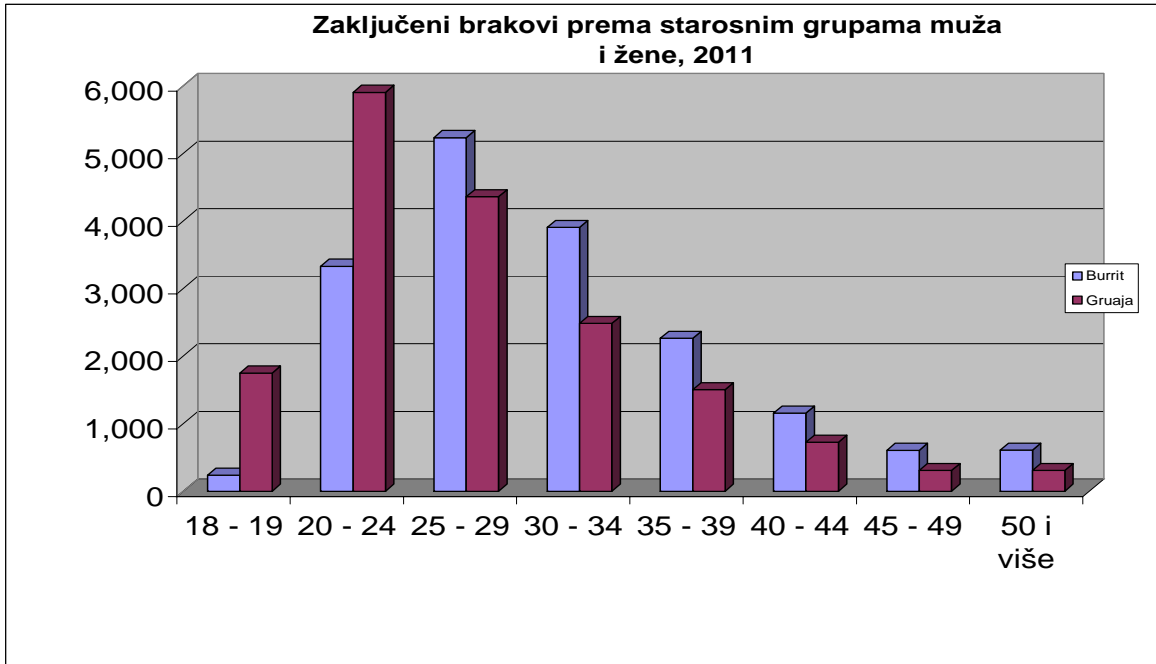
Školska sprema		Školska sprema žene								
		Ukupno	%	Bez škole	Nezavršena osnovna	Završena osnovna	Srednja	Viša	Fakultet	Nepoznato
Školska sprema muža	Bez škole	91	0.52	44	12	14	13	3	3	2
	Nezavršena osnovna	275	1.59	46	123	64	37	1	3	1
	Završena osnovna	2215	12.77	25	133	1526	484	15	23	9
	Srednja	12444	71.75	36	137	2287	9325	230	357	72
	Viša	719	4.15	2	3	88	396	164	59	7
	Fakultet	1414	8.15	0	5	53	465	76	810	5
	Nepoznato	185	1.07	1	0	5	19	4	3	153
	Ukupno	17343	100	154	413	4037	10739	493	1258	249
%	100		0.9	2.4	23.3	61.9	2.8	7.3	1.4	

Tabela 1.10. Zaključeni brakovi prema starosti muža i žene, 2011.

Starost	Muž	Žena
18	36	523
19	98	775
20	270	1022
21	405	1158
22	574	1216
23	764	1197
24	951	1199
25	978	1122
26	1094	1054
27	996	882
28	1078	787
29	1085	755
30	987	621
31	894	602
32	812	505
33	711	462
34	670	439
35	607	368
36	552	342
37	461	327
38	388	290
39	390	247
40	341	211
41	275	179
42	254	172
43	220	127
44	172	99
45	148	98
46	142	78

Tabela 1.10. Zaključeni brakovi prema starosti muža i žene, 2011 (nastavak)

Starosr	Muž	Žena
47	140	49
48	110	59
49	86	44
50	86	45
51	77	32
52	52	39
53	49	31
54	42	21
55	35	22
56	27	12
57	36	19
58	23	12
59	22	11
60	19	7
61	31	18
62	19	3
63	19	10
64	19	9
65	20	16
66	5	0
67	4	4
68	9	1
69	5	4
70	7	1
71	5	5
72	6	0
73	6	1
74	3	1
75 +	28	10
Ukupno	17343	17343



Agencija Statistike Kosova

Kratak opis

Agencija Statistike Kosova je profesionalna institucija koja se bavi prikupljanjem, obradom i objavljivanjem službenih podataka statistika. Kao takav deluje od 1948. godine i prošao je kroz nekoliko istorijskih faza, strukturiran prema državnom uređenju tog vremena.

Dana 2. avgusta 1999, Agencija je nastavila svoj profesionalni rad (posle 9 godina prekida svih statističkih serija na štetu interesa Kosova), kao nezavisna institucija u okviru Ministarstva za državnu upravu. Od datum 12.12.2011 u Agencije posluje u okviru Vlade Kosova. Kancelarija se finansira od Konsolidovanog budžeta Kosova, ali i od donatora za posebne projekte i tehničku profesionalnu podršku.

Agencija Statistike Kosova deluje na osnovu Zakona br.04/L-036, koji je stupio na snagu 12.12.2011. Strateški razvojni plan 2009-2013 je na srednjoročnoj implementaciji za razvoj statističkog sistema u korelaciji sa statistikama Evropske unije (EUROSTAT-a).

Agencija Statistike Kosova ima sledeću organizacionu strukturu: *Departmane za proizvodnju statistika (Departman za ekonomske statistike i nacionalnih računa, Departman za statistiku stanovništva, Departman poljoprivrede i životne sredine i Departman za socijalne statistike. **Departmani podrške**; Departman za metodologiju i informatičku tehnologiju, Departman administracije. U okviru Agencije takođe je obrazovana i Kancelarija za Popis stanovništva, domaćinstava i stanova. **Regionalne kancelarije** su u Đakovici, Gnjilanu, Mitrovici, Peći, Prizrenu, Prištini i Uroševcu.*

Broj zaposlenih i budžet još uvek su ograničeni. Zaposleni su ukupno 134 radnika, od njih 96 (71.6%) u sedištu Zavoda, dok u regionalnim kancelarijama 38 (28.4%), sa kvalifikacionom strukturom: 65,4% sa visokom stručnom spremom prema 34,6% sa srednjom stručnom spremom.

Mi imamo profesionalnu i tehničku saradnju sa svim ministarstvima Vlade Kosova, a posebno sa Ministarstvom ekonomije i finansija, Centralnom bankom Kosova, sa međunarodnim institucijama, EUROSTAT-om, Međunarodnim monetarnim fondom, Svetskom bankom, SIDA iz Švedske, DFID-om, UNFPA, UNDP, UNVEF i sa statistikama zemalja u regionu.

Agencija Statistike Kosova skoro u potpunosti pokriva teritoriju Republike Kosova, na osnovu strukture statističkih krugova, kao osnovna i jedina jedinica na nivou zemlje. Sva istraživanja sprovedena na terenu koriste uzorke koji pokrivaju ove popisne statističke krugove ali, i metodologiju skladu sa međunarodnim preporukama. Tokom prikupljanja statističkih podataka i izveštaja od izveštajnih jedinica angažuju se: stručnjaci, tehničari, administratori, građani mesnih kancelarija, terenski popisivači i regionalnih kancelarija.

U 2011 smo uspešno realizovali projekat Popisa stanovništva, domaćinstava i stanova, koji nije sproveden od 1981 godine. Rezultati dobijeni iz Popisa će imati značajnu ulogu u sastavljanju razvojne politike.

Misija agencije; da zadovolji potrebe korisnika sa kvalitetnim, blagovremenim i objektivnim statističkim podacima, u vremenu i prostoru, tako da korisnici imaju pouzdane osnovne redovne preglede u interesu planiranja i razvoja tokom izrade projekata na opštinskom nivou i nivou zemlje. Da podrži vladine institucije, naučne institute, i akademiju, poslovna preduzeća kao i samostalne istraživače u cilju obezbeđivanja odgovarajućih informacija donosiocima odluka i drugim korisnicima na Kosovu.

- **Adresa:** **AGENCIJA STATISTIKE KOSOVA**,
Ul. "Zenel Salihu", br. 4, 10000 Priština
- **Telefon:** +381 (0) 38 200 31 143
Izvršni direktor: +381 (0) 38 200 31 112
- **Fax:** +381 (0) 38 235 033
- **E-mail:** population@rks-gov.net
- **Veb-stranica:** <http://esk.rks-gov.net/>