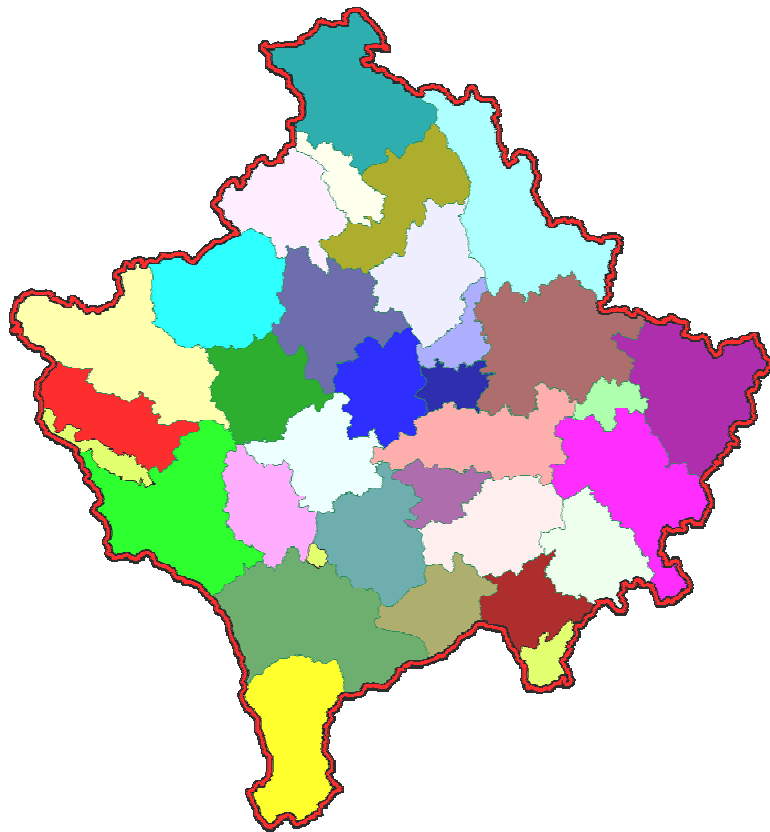




Republika e Kosovës  
Republika Kosova-Republic of Kosovo  
*Qeveria - Vlada - Government*  
Zyra e Kryeministrit -Ured Premijera -Office of the Prime Minister  
*Agjencia e Statistikave të Kosovës - Agencija Statistike Kosova - Kosovo Agency of Statistics*

## Seria 4: Statistikat e Popullsisë

# Statistikat e Kurorëzimeve në Kosovë 2011







Republika e Kosovës  
Republika Kosova-Republic of Kosovo  
*Qeveria - Vlada - Government*  
Zyra e Kryeministrit -Ured Premijera -Office of the Prime Minister  
*Agjencia e Statistikave të Kosovës - Agencija Statistike Kosova - Kosovo Agency of Statistics*

## Seria 4: Statistikat e Popullsisë

# Statistikat e Kurorëzimeve në Kosovë 2011



ENTI I STATISTIKËS SË KOSOVËS  
ZAVOD ZA STATISTIKU KOSOVA  
STATISTICAL OFFICE OF KOSOVA

Botuesi: Agjencia e Statistikave të Kosovës (ASK)  
Data e botimit: Korrik 2012  
© : Agjencia e Statistikave të Kosovës  
Riprodhimi autorizohet nëse tregohet burimi.  
E shtypur nga: K.G.T, Prishtinë, Kosovë

Informata të shumta janë në dispozicion në internet,  
ku mund të qasenë përmes veb-faqes së ASK-ës  
në internet: <http://esk.rks-gov.net>

## **P a r a t h ë n i e**

Agjencioni i Statistikës së Kosovës (ASK) në këtë Buletin, publikon të dhënat bazë dhe disa indikator për Kurorëzimet dhe Shkurorëzimet në Kosovë për vitin 2011.

Të dhënat në këtë Buletin janë përfundimtare dhe janë rezultat i hulumtimeve të rregullta mujore, ndërsa përpunimi dhe publikimi i të dhënave janë vjetore.

Burimi i të dhënave për statistikave të kurorëzimeve, janë Librat Amzë, nr. 2004/46 për Kurorëzime dhe Ligji për Statistikat zyrtare nr. 04/L-036, njësi raportuese janë Zyrat e Gjendjes Civile (Ofiqaritë) të Kosovës.

Grumbullimi i të dhënave është bërë përmes instrumenteve të veçanta statistikore: Pyetëtori statistikor, për kurorëzime DEM-3.

Të dhënat e statistikave për kurorëzime, përpunohen dhe publikohen sipas parimit të vendbanimit të përhershëm/zakonshëm të të martuarve, gjegjësisht vendbanimit (komunës) të fundit të përbashkët.

Me rastin e shfrytëzimit të këtyre informatave të publikuara në këtë buletin, Departamenti i Statistikave të Popullsisë i ASK-së, do ti pranojë sugjerimet, propozimet dhe vërejtjet eventuale të cilat do të na ndihmojnë që në të ardhmen ta begatojmë përmbajtjen e këtij buletini.

Publikimin e përgatitën:

z. Besnik Dërmaku, U.D. Drejtor i Departamentit të Popullsisë,  
znj. Nazife Pushka, Shefe i Sektorit dhe përpunimin kompjuterik të të dhënave,  
znj. Sanije Uka, Shefe i Sektorit,  
znj. Ajshe Avdiu Zyrtare e lartë për statistika vitale,  
znj. Arijeta Sojeva, Zyrtare për statistikave vitale,  
znj. Luljeta Canolli, Zyrtare për statistikave vitale.

Ahmet Cakolli – Zyrtar për dizajnim.

Prishtinë, Korrik, 2012

Kryeshefi Ekzekutiv i ASK-së,  
z. Isa Krasniqi

## Lista e shkurtesave dhe simboleve

- ASK - Agjencioni i Statistikës së Kosovës
- DSP - Departamenti i Statistikave të Popullsisë
- 0 - E dhëna është më e vogël se 0,5 të njësisë së dhënë të matjes
- : - Mungojnë të dhënat
- - Nuk ka dukuri

## P ë r m b a j t j a

	Faqe
Historiku i shkurtër .....	5
Burimi i të dhënave .....	5
Përfshirja .....	6
Analizat elementare .....	6
Kurorëzimet .....	6
Fenomenet vitale në Kosovë sipas viteve 2002 – 2011 .....	7
Tabela 1.1, Kurorëzimet sipas viteve dhe statusit martesor, 2011 .....	11
Tabela 1.2. Kurorëzimet sipas viteve dhe moshës mesatare të të martuarve, 2011 .....	12
Tabela 1.3. Kurorëzimet sipas komunave dhe muajve, 2011 .....	13
Tabela 1.4. Kurorëzimet sipas komunave dhe përkatësisë etnike të burrit dhe gruas, 2011 .....	14
Tabela 1.5. Kurorëzimet sipas komunave dhe statusit martesor të burrit dhe gruas, 2011 .....	15
Tabela 1.6. Kurorëzimet sipas komunave dhe grup moshave të të martuarve, 2011 .....	16
Tabela 1.7. Kurorëzimet sipas grup moshës se burrit dhe gruas , 2011 .....	17
Tabela 1.8. Kurorëzimet sipas përkatësisë etnik , 2011 .....	18
Tabela 1.9. Kurorëzimet sipas përgatitjes shkollore të burrit dhe gruas, 2011 .....	19
Tabela 1.10. Kurorëzimet sipas moshës së burrit dhe gruas, 2011 .....	20





## **Historiku i shkurtër**

Të dhënat për kurorëzime gjatë viteve 1900-1912 janë siguruar përmes teftereve turke, të cilat i kanë udhëhequr në zyra të veçanta administrative dhe në institucionet fetare.

Edhe në periudhën e viteve 1921-1939, të dhënat për statistikat e jetës janë siguruar kryesisht përmes evidencave në institucionet fetare (kishave dhe xhamive), një pjesë e vogël është siguruar përmes ofiqarive shtetërore.

Pas luftës së dytë botërore, me 9 Maj 1946, aprovohet Ligji mbi kurorëzimin dhe Ligji mbi Librat amzë shtetërore, ku kjo materie bartet vetëm në kompetencë të organeve shtetërore.

Grumbullimi i të dhënave bëhej në baza mujore nga ofiqarët. Të dhënat mujore të grumbulluara ishin rezultate p a r a p r a k e.

Pas vitit 1951, të dhënat grumbullohen me pyetësor individual të cilat pastaj përpunoheshin dhe fitoheshin të dhënat p e r f u n d i m t a r e, sipas vendbanimit të përhershëm dhe kohës kur ka ndodhë ngjarja.

Përpjekjet e para për fillimin e fukcionimit të këti institucioni bëhen në fund të vitit 1999, kur UNMIK-u formon regjistrin e ri civil të cilin e jetësoi, me libra amzë dhe certifikata të reja.

Në gusht të vitit 2001, fillon grumbullimi i të dhënave për kurorëzime.

Nga dhejtori i vitit 2011 ka hyrë në fuqi Ligji mbi statistikat zyrtare të Republikës së Kosovës me nr. 04/L-036.

## **Burimi i të dhënave**

Njësi raportuese e të dhënave për Kurorëzime, janë Zyrat e Gjendjes Civile –Ofiqaritë, ndërsa për shkuroëzime janë Gjyqet e Qarkut.

Të dhënat grumbullohen me pyetësor statistikor të veçanet, për kurorëzime DEM-3 dhe Shkuroëzime SHK-1.

Rezultatet e statistikave demografike përpunohen sipas principit të vendbanimit të përhershëm (të dhëndrit). Për të shkuroëzuarit, grupimi bëhet sipas vendbanimit të fundit të përbashkët të të martuarve.

Ky buletin përmban informatat në lidhje me Kurorëzimet dhe Shkuroëzimet që kanë ngjarë gjatë vitit 2011, të prezantuara në formë tabelare, në shkallë vendi dhe nëpër komuna, sipas veçorive kryesore si: mosha, gjinia, përkatësia kombëtare, përgatitja shkollore, numri i fëmijëve të lindur në këtë martesë, ndarja e fëmijëve etj.

## **Përfshirja**

Është me rëndësi të veçanët zbatimi i rregullativës ligjore mbi regjistrimet e ngjarjeve vitale (Kurorëzimeve) në librat amzë, në zyrat e gjendjes civile.

Ngjarjet vitale të cilat ndodhin në vendbanimet me shumicë serbe, kryesisht nuk regjistrohen në Zyrat e Gjendjes Civile të Kosovës. Andaj, DSP i ESK nuk posedon informacione për atë pjesë të popullatës së Kosovës.

## **Analizat elementare**

### **Kurorëzimet**

Në vitin, 2011 në Kosovë janë regjistruar 17343 kurorëzime.

Mosha mesatare e të martuarve është 29,0 vjeç. E meshkujve është 32,0, ndersa mosha mesatare e femrave 27,9 vjeç.

Komuna e Prizrenit zë vendin e parë në Kosovë me 1400 kurorëzime apo 8.0% pastaj vjen Prishtina 1350 apo 7.8.

Podujeva me 1144 6,6% etj.

Meshkujt beqar kurorëzohen 89,48 % ndërsa femrat beqare 95.6 %.

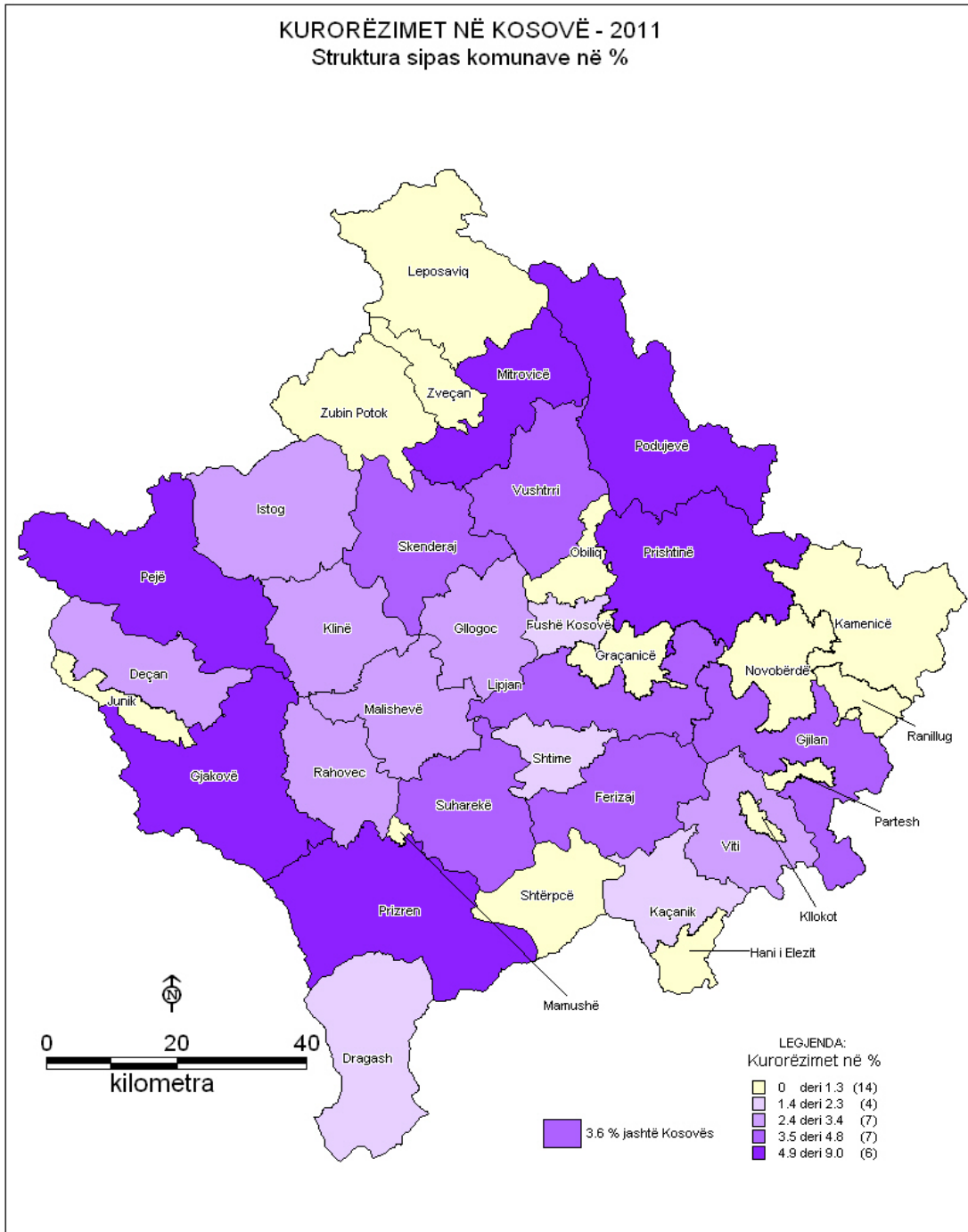
Sipas përgatitjes shkollore të meshkujt dominon shkolla e mesme me 71,8 % gjithashtu edhe femrat e kurorëzuara, dominon shkolla e mesme me 61,9 %.

**Fenomenet vitale në Kosovë sipas viteve 2002 – 2011**

Vitet	Të lindur gjallë	Të vdekur		Shtimi natyror	Kurorëzimet	Shkurorëzimet
		Gjithsej	Foshnje			
2002	36136	5654	403	30482	18280	...
2003	31994	6417	483	25577	17034	...
2004	35063	6399	415	28664	16989	1293
2005	37218	7207	357	30011	15732	1445
2006	34187	7479	410	26708	15825	1480
2007	33112	6681	366	26431	16824	1558
2008	34399	6852	335	27547	17950	1026
2009	34240	7030	288	27210	20209	1555
2010	33751	7234	274	26517	18289	1453
2011	34262	7556	337	26706	17343	1469



## **KURORËZIMET (DEM – 3)**



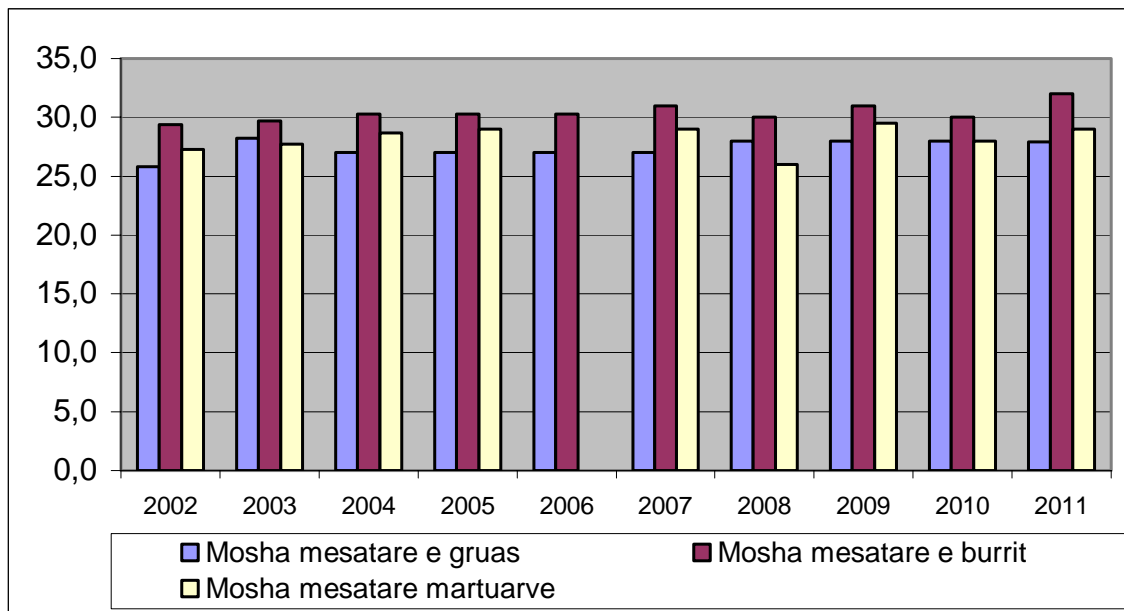
**Tabela 1,1, Kurorëzimet sipas viteve dhe statusit martesor, 2011**

V i t e t	Gjithsej	Statusi martesor					
		B u r r i t			G r u a s		
		I pamartuar	I vejë	I shkurorëzuar	E pamartuar	E vejë	E shkurorëzuar
2002	18 280	17 220	200	860	17 660	90	530
2003	17 034	15 442	181	1 411	16 213	71	750
2004	16 917	15 028	164	1 725	16 178	52	759
2005	15 732	13 624	156	1 952	15 003	52	677
2006	15 825	13 522	146	2 157	14 952	68	805
2007	16 824	15 528	129	1 167	15 913	46	865
2008	17 950	15 773	154	2 023	17 140	36	774
2009	20 209	18 175	212	1 822	19 387	58	764
2010	18 289	16 653	187	1 449	17 569	55	665
2011	17 343	1557	220	1547	16586	63	694

**Tablea 1.2. Kurorëzimet sipas viteve dhe moshës mesatare të të martuarve, 2011**

Vitet	Gjithsej	Mosha mesatare gruas	Mosha mesatare burrit	Mosha mesatare martesave
2002	18 280	25,8	29,4	27,3
2003	17 034	28,2	29,7	27,7
2004	16 917	27,0	30,3	28,7
2005	15 732	27,0	30,3	29,0
2006	15 825	27,0	30,3	29,0
2007	16 824	27,0	31,0	29,0
2008	17 950	28,0	30,0	26,0
2009	20 209	28,0	31,0	29,5
2010	18 289	28,0	30,0	28,0
2011	17 343	27,9	32,0	29,0

**Graf. 1. Kurorëzimet sipas viteve dhe moshës mesatare të të martuarve, 2011**





**Tabela 1.3. Kurorëzimet sipas komunave dhe muajve, 2011**

Komunat	M u a j t													
	Gjithsej	%	Janar	Shkurt	Mars	Prill	Maj	Qershor	Korrik	Gusht	Shtator	Tetor	Nëntor	Dhjetor
Deçan	439	2,53	50	47	43	34	35	32	48	40	23	28	25	34
Gjakovë	871	5,02	88	56	67	83	67	75	58	90	73	72	61	81
Glllogovc	580	3,34	55	51	23	54	62	41	41	56	60	44	49	44
Gjilan	722	4,16	79	1	84	58	55	59	66	61	67	57	61	74
Dragash	323	1,86	36	23	22	12	30	24	38	46	39	15	18	20
Istog	461	2,66	52	45	34	43	40	23	43	40	42	32	24	43
Kaçanik	367	2,12	45	34	30	26	25	38	43	30	31	20	15	30
Klinë	530	3,06	54	33	46	45	45	29	60	72	43	29	26	48
Fushë Kosovë	324	1,87	19	27	46	24	27	25	31	22	25	26	28	24
Kamenicë	224	1,29	23	1	30	21	17	17	25	25	16	14	21	14
Mitrovicë	952	5,49	106	74	66	93	79	78	88	89	62	57	84	76
Leposaviq	4	0,02	0	1	0	1	1	0	0	1	0	0	0	0
Lipjan	623	3,59	56	58	80	53	36	38	59	55	46	43	51	48
Novobërdë	38	0,22	4	3	5	1	4	4	3	7	2	2	3	0
Obiliq	204	1,18	25	19	20	17	20	16	15	22	19	3	15	13
Rahovec	543	3,13	45	46	46	43	37	32	46	63	42	46	40	57
Pejë	878	5,06	83	93	69	72	69	83	55	80	80	72	77	45
Podujevë	1144	6,60	109	127	110	89	117	104	86	92	71	72	87	80
Prishtinë	1350	7,78	101	100	104	114	118	107	135	108	117	109	113	124
Prizren	1400	8,07	150	125	110	100	105	89	120	144	104	131	122	100
Skenderaj	705	4,07	71	60	81	57	38	51	61	77	48	43	56	62
Shtime	270	1,56	30	14	35	25	14	25	24	28	18	24	17	16
Shtërpcë	52	0,30	9	4	8	4	2	4	7	3	3	3	1	4
Suharekë	732	4,22	96	72	45	58	52	36	42	118	58	30	47	78
Ferizaj	939	5,41	66	105	89	92	61	55	87	80	74	74	82	74
Viti	422	2,43	68	2	44	25	28	25	40	37	34	30	41	48
Vushtrri	771	4,45	50	79	65	61	67	59	67	69	60	57	70	67
Zubin Potok	0	0,00	0	0	0	0	0	0	0	0	0	0	0	0
Zveçan	1	0,01	0	0	0	0	0	0	0	1	0	0	0	0
Malishevë	569	3,28	82	49	54	36	36	45	46	74	38	30	40	39
Juniku	56	0,32	5	0	7	0	1	3	3	7	8	4	7	11
Mamusha	25	0,14	0	0	4	1	2	1	2	2	0	4	5	4
Hani i Elezit	77	0,44	7	4	7	8	6	3	3	9	12	4	7	7
Graçanicë	0	0,00	0	0	0	0	0	0	0	0	0	0	0	0
Ranillug	4	0,02	0	0	0	0	1	1	0	0	1	0	0	1
Partesh	4	0,02	0	0	0	0	1	2	0	0	0	1	0	0
Kllokot	15	0,09	0	5	2	2	1	1	0	1	2	1	0	0
Jashtë Kosovës	724	4,17	99	95	105	45	80	20	10	7	66	30	67	100
Gjithsej	17343	100,00	1763	1453	1581	1397	1379	1245	1452	1656	1384	1207	1360	1466
%	100		10,2	8,4	9,1	8,1	8,0	7,2	8,4	9,5	8,0	7,0	7,8	8,5

**Tabela 1.4. Kurorëzimet sipas komunave dhe përkatësisë etnike të burrit dhe gruas, 2011**

Komunat	Etniteti i burrit							Etniteti i gruas					
	Gjithsej	Shqiptarë	Serbë	Turq	Boshnjak	RAE <sup>1</sup>	Të tjerë	Shqiptarë	Serbë	Turq	Boshnjak	RAE <sup>1</sup>	Të tjerë
Deçan	439	437	0	0	0	0	2	406	0	0	1	1	31
Gjakovë	871	860	0	11	0	0	0	825	1	9	1	0	35
Glogovc	580	576	0	0	0	0	4	561	0	0	0	1	18
Gjilan	722	698	9	5	0	6	4	684	9	5	0	1	23
Dragash	323	209	0	0	2	2	110	203	0	0	1	0	119
Istog	461	427	0	19	6	0	9	413	0	16	7	0	25
Kaçanik	367	365	0	0	0	0	2	357	0	0	0	0	10
Klinë	530	491	2	35	0	0	2	472	2	35	2	0	19
Fushë Kosovë	324	304	7	9	0	1	3	301	7	10	0	1	5
Kamenicë	224	217	1	3	0	0	3	209	1	3	1	0	10
Mitrovicë	952	912	10	1	2	2	25	898	7	1	0	0	46
Leposaviq	4	3	0	0	1	0	0	3	1	0	0	0	0
Lipjan	623	583	12	19	0	0	9	573	12	18	0	0	20
Novobërdë	38	25	13	0	0	0	0	23	13	0	0	0	2
Obiliq	204	175	11	16	0	1	1	172	11	15	0	0	6
Rahovec	543	528	4	6	1	1	3	512	4	6	1	0	20
Pejë	878	790	2	50	13	1	22	761	2	47	13	0	55
Podujevë	1144	1140	0	3	0	0	1	1109	0	3	0	0	32
Prishtinë	1350	1301	1	8	3	17	20	1284	2	8	6	7	43
Prizren	1400	1163	0	21	162	42	12	1165	2	19	152	35	27
Skenderaj	705	703	0	0	0	0	2	664	0	0	1	1	39
Shtime	270	265	0	4	0	0	1	258	0	4	0	0	8
Shtërpcë	52	50	2	0	0	0	0	48	2	0	0	0	2
Suharekë	732	726	0	3	0	0	3	705	1	3	2	0	21
Ferizaj	939	883	0	48	0	0	8	859	0	45	1	1	33
Viti	422	419	0	0	0	0	3	409	0	1	0	0	12
Vushtrri	771	767	2	0	0	1	1	747	2	0	0	0	22
Zubin Potok	0	0	0	0	0	0	0	0	0	0	0	0	0
Zveçan	1	1	0	0	0	0	0	1	0	0	0	0	0
Malishevë	569	565	0	0	0	0	4	552	0	0	0	0	17
Juniku	56	56	0	0	0	0	0	53	0	0	0	0	3
Mamusha	25	3	0	1	0	21	0	3	0	1	0	18	3
Hani i Elezit	77	77	0	0	0	0	0	76	0	0	0	0	1
Graçanicë	0	0	0	0	0	0	0	0	0	0	0	0	0
Ranillug	4	1	3	0	0	0	0	1	3	0	0	0	0
Partesh	4	0	4	0	0	0	0	0	4	0	0	0	0
Kllokot	15	15	0	0	0	0	0	15	0	0	0	0	0
Jashtë Kosovës	724	450	95	55	45	59	20	366	100	66	25	67	100
Gjithsej	17343	16185	178	317	235	154	274	15688	186	315	214	133	807
%	100	93,3	1,0	1,8	1,4	0,9	1,6	90,5	1,1	1,8	1,2	0,8	4,7

<sup>1</sup> Rom, ashkali dhe egjiptian.

**Tabela 1.5. Kurorëzimet sipas komunave dhe statusit martesor të burrit dhe gruas, 2011**

Komunat	Gjithsej	Statusi martesor					
		Burrit			Gruas		
		I pa martuar	I vejë	I shkurorëzuar	E pa martuar	E vejë	E shkurorëzuar
Deçan	439	392	8	39	423	1	15
Gjakovë	871	797	8	66	830	2	39
Glllogovc	580	521	5	54	561	2	17
Gjilan	722	643	13	66	681	2	39
Dragash	323	299	1	23	306	0	17
Istog	461	400	14	47	440	1	20
Kaçanik	367	341	3	23	362	0	5
Klinë	530	462	7	61	504	4	22
Fushë Kosovë	324	296	3	25	309	0	15
Kamenicë	224	199	6	19	210	0	14
Mitrovicë	952	849	13	90	903	8	41
Leposaviq	4	3	0	1	4	0	0
Lipjan	623	559	6	58	611	1	11
Novobërdë	38	38	0	0	37	0	1
Obiliq	204	180	3	21	193	0	11
Rahovec	543	486	9	48	530	1	12
Pejë	878	762	6	110	814	4	60
Podujevë	1144	1039	13	92	1118	2	24
Prishtinë	1350	1217	18	115	1308	2	40
Prizren	1400	1301	13	86	1344	3	53
Skenderaj	705	617	2	86	669	0	36
Shtime	270	249	4	17	265	2	3
Shtërpçë	52	52	0	0	52	0	0
Suharekë	732	647	10	75	695	2	35
Ferizaj	939	831	12	96	883	5	51
Viti	422	359	6	57	393	0	29
Vushtrri	771	652	12	107	718	1	52
Zubin Potok	0	0	0	0	0	0	0
Zveçan	1	1	0	0	1	0	0
Malishevë	569	528	3	38	553	2	14
Juniku	56	45	1	10	51	0	5
Mamusha	25	25	0	0	25	0	0
Hani i Elezit	77	73	1	3	76	0	1
Graçanicë	0	0	0	0	0	0	0
Ranillug	4	4	0	0	4	0	0
Partesh	4	4	0	0	4	0	0
Klllokot	15	15	0	0	15	0	0
Jashtë Kosovës	724	690	20	14	694	18	12
Gjithsej	17343	15576	220	1547	16586	63	694
%	100	89,8	1,3	8,9	95,6	0,4	4,0

**Tabela 1.6. Kurorëzimet sipas komunave dhe grup moshave të të martuarve, 2011**

Komunat	Kurorëzimet sipas grupmoshave																			
	Gjithsej	Mëshja mesatare e të martuarve	B u r r i t									G r u a j a							Mëshja mesatare gruas	
			18 -19	20 - 24	25 - 29	30 - 34	35 - 39	40 - 44	45 -49	50 e më shumë	Mëshja mesatare burrit	18 -19	20 - 24	25 - 29	30 - 34	35 - 39	40 - 44	45 -49		50 e më shumë
Deçan	439	30	9	67	135	104	60	33	22	9	32	58	134	110	61	47	17	6	6	28
Gjakovë	871	28	26	234	208	189	113	49	23	29	30	136	278	247	108	55	21	12	14	26
Gillogvc	580	29	5	112	185	147	74	33	8	16	31	50	216	147	89	46	17	10	5	27
Gjilan	722	30	4	155	211	146	102	42	28	34	32	58	233	190	100	74	31	18	18	29
Dragash	323	26	10	127	90	52	19	17	5	3	28	58	146	65	20	19	10	2	3	25
Istog	461	30	9	82	124	108	68	39	15	16	32	54	133	109	77	46	27	9	6	28
Kaçanik	367	28	3	82	122	73	48	19	11	9	31	41	152	76	44	31	13	3	7	27
Klinë	530	29	9	114	154	130	58	26	21	18	31	58	198	128	75	30	22	10	9	27
Fushë Kosovë	324	30	11	50	86	57	58	32	18	12	33	23	92	81	65	32	18	10	3	29
Kamenicë	224	30	2	41	60	59	26	16	12	8	32	16	77	61	33	17	10	5	5	28
Mitrovicë	952	30	13	155	282	227	127	70	37	41	32	103	300	237	162	77	40	15	18	28
Leposaviq	4	39	0	0	1	0	0	1	2	0	42	0	0	0	1	2	1	0	0	39
Lipjan	623	30	5	108	181	153	76	55	22	23	32	57	188	172	87	70	29	11	9	28
Novobërdë	38	28	0	11	8	8	9	0	2	0	30	4	11	12	9	1	1	0	0	27
Obiliq	204	29	1	36	62	48	32	12	9	4	32	25	72	44	38	16	6	2	1	27
Rahovec	543	30	6	98	141	114	92	51	20	21	32	68	179	98	70	74	29	14	11	29
Pejë	878	30	10	180	170	209	134	82	53	40	32	91	116	210	143	230	48	22	18	28
Podujevë	1144	32	12	166	283	238	200	102	62	81	34	86	265	289	217	128	76	29	54	30
Prishtinë	1350	30	7	182	385	374	184	102	60	56	32	70	308	493	240	124	55	27	33	29
Prizren	1400	28	18	429	461	203	146	70	37	36	30	188	489	367	171	101	50	18	16	26
Skenderaj	705	29	5	115	211	189	97	37	22	29	32	75	233	198	98	45	31	9	16	28
Shtime	270	30	2	46	69	81	26	21	10	15	33	22	83	76	37	28	11	7	6	29
Shtërpcë	52	29	1	10	12	14	9	5	1	0	32	2	17	19	9	1	3	1	0	28
Suharekë	732	29	14	172	254	126	81	42	20	23	31	90	265	171	88	67	22	14	15	27
Ferizaj	939	29	18	199	233	213	149	70	25	32	31	90	266	265	153	93	42	17	13	28
Viti	422	30	8	89	102	92	67	27	21	16	32	46	139	80	67	41	24	20	5	29
Vushtrri	771	28	21	134	263	179	90	43	21	20	31	90	307	192	89	44	33	11	5	27
Zubin Potok	0	0	0	0	0	0	0	0	0	0	0	0	0	0	0	0	0	0	0	0
Zveçan	1	38	0	0	0	0	0	1	0	0	42	0	0	0	1	0	0	0	0	34
Malishevë	569	30	6	102	165	118	99	49	14	16	32	55	180	115	99	76	28	5	11	29
Juniku	56	30	1	7	18	18	4	5	1	2	32	8	15	11	10	6	4	1	1	28
Mamusha	25	27	0	5	12	5	1	2	0	0	29	5	8	7	1	3	1	0	0	26
Hani i Elezit	77	27	1	19	27	17	7	4	2	0	29	10	35	15	8	6	3	0	0	26
Graçanicë	0	0	0	0	0	0	0	0	0	0	30	0	0	0	0	0	0	0	0	29
Ranillug	4	26	0	1	2	0	0	1	0	0	28	0	1	2	0	0	1	0	0	24
Partesh	4	32	0	2	0	2	0	0	0	0	35	1	1	2	0	0	0	0	0	31
Klokot	15	28	0	1	3	3	7	0	1	0	28	1	3	3	4	3	1	0	0	28
Jashtë Kosovës	724		5	162	50	120	84	98	75	130		162	120	50	131	84	74	99	4	
Gjithsej	17343	29	242	3493	4770	3816	2347	1256	680	739	32	1.901	5.260	4.342	2.605	1.717	799	407	312	27,9
%			1,4	20,1	27,5	22,0	13,5	7,2	3,9	4,3		11,0	30,3	25,0	15,0	9,9	4,6	2,3	1,8	

**Tabela 1.7. Kurorëzimet sipas grup moshës se burrit dhe gruas , 2011**

Grup-moshat		Moshë e gruas									
		Gjithsej	%	18 -19	20 -24	25 - 29	30 - 34	35 - 39	40 - 44	45 -49	50 e më shumë
Moshë e burrit	18 -19	242	1,4	146	84	8	4	0	0	0	0
	20 - 24	3493	20,1	1171	2027	230	39	13	9	2	2
	25 - 29	4770	27,5	490	2249	1765	188	52	14	5	7
	30 - 34	3816	22,0	79	725	1673	1038	244	37	12	8
	35 - 39	2347	13,5	11	146	495	914	687	71	14	9
	40 - 44	1256	7,2	2	21	152	279	461	247	33	61
	45 -49	680	3,9	1	8	13	124	190	219	99	26
	50 e më shumë	739	4,3	1	0	6	19	70	202	242	199
	Gjithsej	17343	100	1901	5260	4342	2605	1717	799	407	312
%	100		11,0	30,3	25,0	15,0	9,9	4,6	2,3	1,80	

**Tabela 1.8. Kurorëzimet sipas përkatësisë etnik , 2011**

Përkatësia etnike	Përkatësia etnike e gruas								
	Gjithsej	%	Shqiptarë	Serbë	Turq	Boshnjak	RAE <sup>2</sup>	Te tjerë	
Përkatësia etnike e burrit	Shqiptarë	16451	94,9	15853	2	2	24	17	553
	Serbë	83	0,5	2	78	0	0	0	3
	Turq	262	1,5	0	1	254	1	0	6
	Boshnjak	190	1,1	23	2	0	163	0	2
	RAE <sup>2</sup>	95	0,5	41	0	0	0	48	6
	Të tjerë	262	1,5	113	1	4	1	1	142
	Gjithsej	17.343	100	16.032	84	260	189	66	712
	%	100	92,4	0,5	1,5	1,1	0,4	4,1	

<sup>2</sup> Rom, ashkali dhe egjiptian.

**Tabela 1.9. Kurorëzimet sipas përgatitjes shkollore të burrit dhe gruas, 2011**

Përgatitja shkollore		Përgatitja shkollore e gruas								
		Gjithsej	%	Pa shkollë	Shkolla fillor e pa kryer	Shkolla fillor e kryer	Shkolla e mesme	Shkolla e lartë	Fakulteti	E pa njohur
Përgatitja Shkollore e burrit	Pa shkollë	91	0,52	44	12	14	13	3	3	2
	Shkolla fillor e pa kryer	275	1,59	46	123	64	37	1	3	1
	Shkolla fillor e kryer	2215	12,77	25	133	1526	484	15	23	9
	Shkolla e mesme	12444	71,75	36	137	2287	9325	230	357	72
	Shkolla e lartë	719	4,15	2	3	88	396	164	59	7
	Fakulteti	1414	8,15	0	5	53	465	76	810	5
	E pa njohur	185	1,07	1	0	5	19	4	3	153
Gjithsej		17343	100	154	413	4037	10739	493	1258	249
%		100		0,9	2,4	23,3	61,9	2,8	7,3	1,4

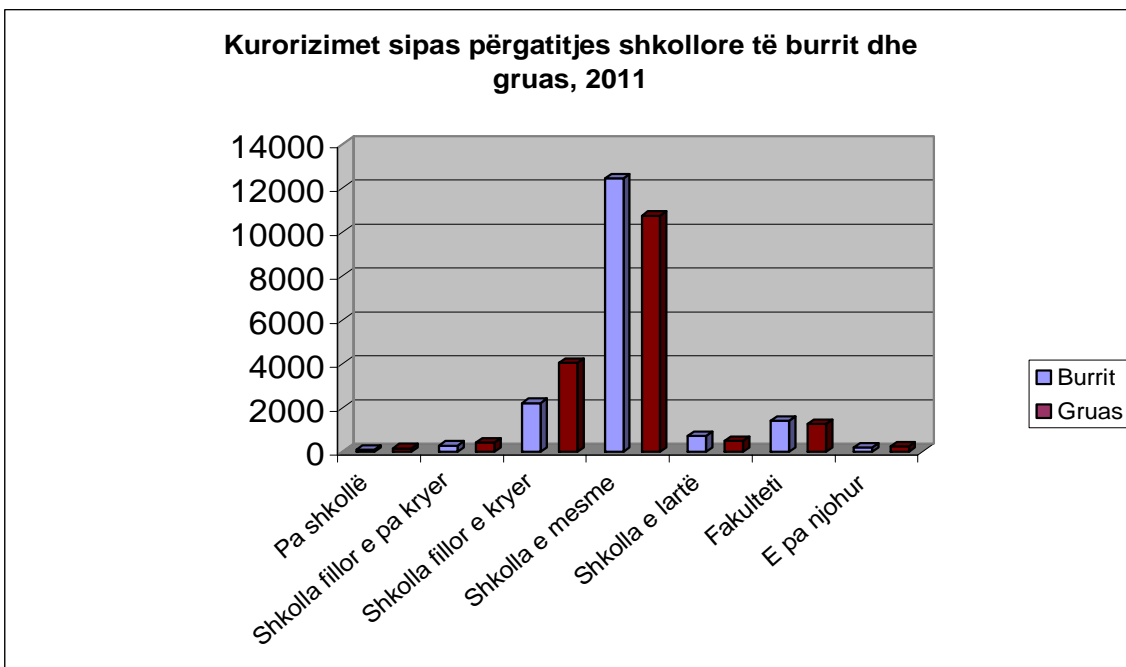
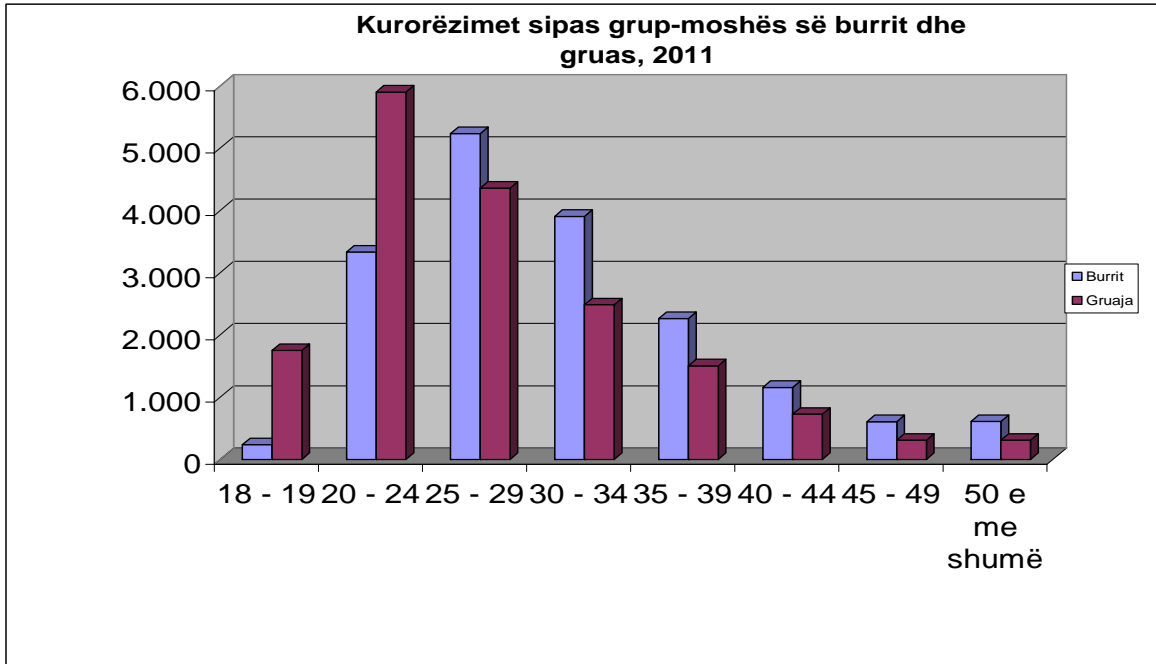
**Tabela 1.10. Kurorëzimet sipas moshës së burrit dhe gruas, 2011**

Moshat	Burri	Gruaja
18	36	523
19	98	775
20	270	1022
21	405	1158
22	574	1216
23	764	1197
24	951	1199
25	978	1122
26	1094	1054
27	996	882
28	1078	787
29	1085	755
30	987	621
31	894	602
32	812	505
33	711	462
34	670	439
35	607	368
36	552	342
37	461	327
38	388	290
39	390	247
40	341	211
41	275	179
42	254	172
43	220	127
44	172	99
45	148	98
46	142	78



**Tabela 1.10. Kurorëzimet sipas moshës së burrit dhe gruas, 2011 (vazhdim)**

Moshat	Burri	Gruaja
47	140	49
48	110	59
49	86	44
50	86	45
51	77	32
52	52	39
53	49	31
54	42	21
55	35	22
56	27	12
57	36	19
58	23	12
59	22	11
60	19	7
61	31	18
62	19	3
63	19	10
64	19	9
65	20	16
66	5	0
67	4	4
68	9	1
69	5	4
70	7	1
71	5	5
72	6	0
73	6	1
74	3	1
75 +	28	10
Gjithsej	17343	17343





# Agjencia e statistikave të Kosovës

*përshkrim i shkurtër*

**Agjencia e statistikave të Kosovës** është institucion profesional i cili merret me grumbullimin, përpunimin dhe publikimin e të dhënave zyrtare të statistikave. Si i tillë vepron që nga viti 1948 i cili ka kaluar nëpër disa faza historike, i strukturuar sipas rregullimit shtetëror të asaj kohe.

Më 2 Gusht 1999, Agjencioni ka rifilluar punën e vet profesionale (pas 9 viteve të ndërprerjes të të gjitha serive statistikore në dëm të interesit të Kosovës), si institucion i pavarur në kuadër të Ministrisë së Administratës Publike. Që nga data 12.12.2011 ky Agjencion vepron në kuadër të Kryeministrisë së Kosovës. Agjencioni financohet nga Buxheti i Konsoliduar i Kosovës por edhe nga donatorët për projekte të veçanta dhe për ndihmë teknike profesionale.

**Agjencia e statistikave të Kosovës** vepron sipas Ligjit Nr. 04/L-036 i cili ka hyrë në fuqi me 12.12.2011. Plani zhvillimor strategjik 2009-2013 është në implementim afatmesëm për zhvillimin e sistemit statistikor në korrelacion me Statistikat e Bashkësisë Evropiane (EUROSTAT-it).

**Agjencia e statistikave të Kosovës** ka këtë strukturë organizative: **Departamentet prodhuese;** (Departamenti i statistikave ekonomike dhe llogarive kombëtare, Departamenti i statistikave të popullsisë, Departamenti i statistikave të bujqësisë dhe mjedisit, dhe Departamenti i statistikave sociale. **Departamentet mbështetëse;** (Departamenti i metodologjisë dhe teknologjisë informative, Departamenti i administratës. **Në kuadër të Agjencionit vepron edhe;** Zyra për regjistrimin e popullsisë ekonomike familjare dhe banesave si dhe **Zyrat Rajonale;** Gjakovë, Gjilan, Mitrovicë, Pejë, Prizren, Prishtinë, dhe Ferizaj

Numri i të punësuarve dhe buxheti akoma janë të limituar. Të punësuar janë gjithsej 134 punëtorë, prej tyre, 96 (71.6%) në seli të Entit, gjersa në Zyrat Rajonale, 38 (28.4%), Enti ka ketë strukture kualifikuese, 65.4% me shkollim universitar ndaj 34.6% me shkollim të mesëm.

Kemi bashkëpunim profesional dhe teknik me të gjitha Ministrinë e Qeverisë së Kosovës, sidomos me Ministrin e Ekonomisë dhe Financave, Bankën Qendrore të Kosovës, me institucionet ndërkombëtare, EUROSTAT-in, Fondin Monetar Ndërkombëtare, Bankën Botërore, SIDA e Suedisë, DFID, UNFPA, UNDP, UNICEF, dhe me statistikave të shteteve në rajon.

**Agjencia e statistikave të Kosovës** mbulon gati krejtësisht territorin e Republikës së Kosovës, duke u organizuar në strukturimin e qarqeve statistikore dhe njësive raportuese si njësi bazë dhe të vetme në shkallë vendi nga të cilat merr informatat e dorës së parë. Te gjitha anketat e zhvilluara në terren përdorin shtrirjen e mostrës në këto qarqe statistikore por edhe metodologjinë sipas rekomandimeve ndërkombëtare. Gjatë grumbullimit të të dhënave statistikore dhe raporteve nga njësitë raportuese angazhohen; profesionistë, teknikë, administratorë, civilë të zyrave të vendit, regjistruar terreni nga Zyrat Rajonale etj.

Kemi realizuar me sukses në vitin 2011 projektin e Regjistrimit të Popullsisë Ekonomike Familjar dhe banesave, i cili regjistrim nuk është realizuar që nga viti 1981. Rezultatet e fituara nga ky regjistrim do të kenë një rol të rëndësishëm për hartimin e Politikave zhvillimore.

**Misioni Agjencionit;** të përmbush nevojat e shfrytëzuesve me të dhëna statistikore kualitative, objektive, në kohë dhe hapësirë në mënyrë që shfrytëzuesit të kenë bazë të besueshme që të bëjnë analiza të rregullta në interes të planifikimit dhe zhvillimit gjatë hartimit të projekteve në shkallë vendbanimi, komune dhe vendi. Të përkrah institucionet qeveritare, institutet, shkencën, akademinë, bizneset si dhe hulumtuesit e pavarur etj. në mënyrë që t'u sigurojë informata të duhura për vendim-marrësit si dhe përdoruesit tjerë në Kosovë.

- o **Adresa: AGJENCIA E STATISTIKAVE TË KOSOVËS,**  
Rr. "Zenel Salihu", nr. 4, 10000 Prishtinë
- o **Telefoni:** +381 (0) 38 200 31 143  
Kryeshefi Ekzekutiv: +381 (0) 38 200 31 112
- o **Fax::** +381 (0) 38 235 033
- o **E-mail:** [population@ks-gov.net](mailto:population@ks-gov.net)
- o **Ueb-faqe:** <http://esk.rks-gov.net>

