

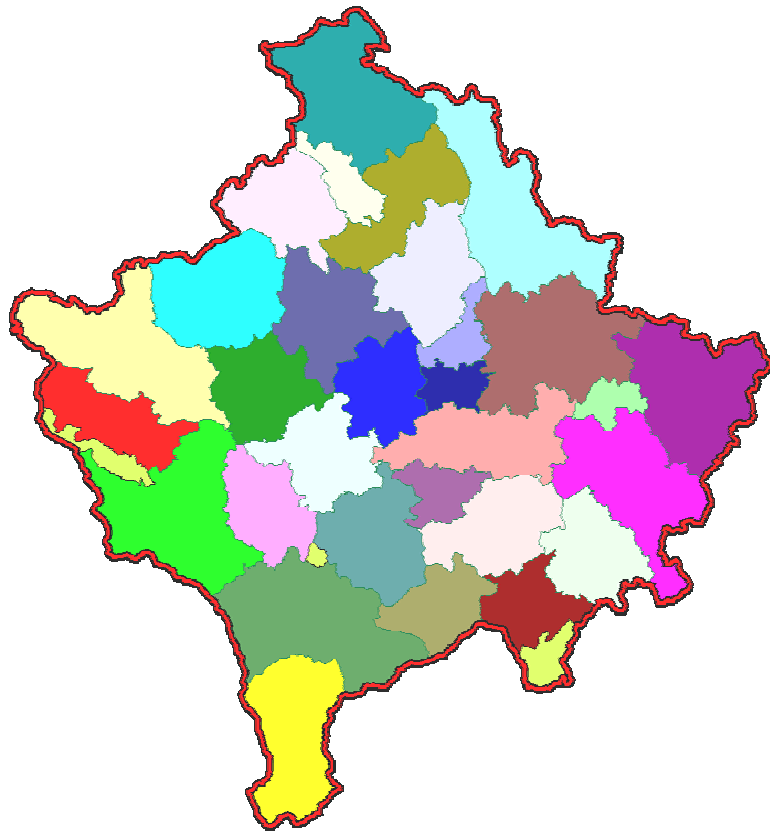


Republika e Kosovës
Republika Kosova-Republic of Kosovo
Qeveria - Vlada - Government

Ministria e Administratës Publike - Ministarstvo Javne Uprave - Ministry of Public Administration

Seria 4: Statistikat e Popullsisë

Statistikat e Kurorëzimeve në Kosovë 2010





Republika e Kosovës
Republika Kosova-Republic of Kosovo
Qeveria - Vlada - Government

Ministria e Administratës Publike - Ministarstvo Javne Uprave - Ministry of Public Administration

Seria 4: Statistikat e Popullsisë

Statistikat e Kurorëzimeve në Kosovë 2010



ENTI I STATISTIKËS SË KOSOVËS
ZAVOD ZA STATISTIKU KOSOVA
STATISTICAL OFFICE OF KOSOVA

Botuesi: Enti i Statistikës së Kosovës (ESK)

Data e botimit: Qershor 2011

© : Enti i Statistikës së Kosovës

Riprodhimi autorizohet nëse tregohet burimi.

E shtypur nga: K.G.T, Prishtinë, Kosovë

Informata të shumta janë në dispozicion në internet,
ku mund të qaseni përmes veb-faqes së ESK-së
në internet: www.ks-gov.net/esk

P a r a t h ë n i e

Enti i Statistikës së Kosovës (ESK) në këtë Buletin, publikon të dhënat bazë, dhe disa indikator për Kurorëzimet dhe Shkurorëzimet në Kosovë për vitin 2010.

Të dhënat në këtë Buletin janë përfundimtare dhe janë rezultat i hulumtimeve të rregullta mujore, ndërsa përpunimi dhe publikimi i të dhënave janë vjetore.

Burimi i të dhënave për statistikat e kurorëzimeve, janë Librat Amzë për Kurorëzime, ndërsa njësi raportuese janë Zyrat e Gjendjes Civile (Ofiqaritë) të Kosovës.

Për shkurorëzime, njësi raportuese janë Gjykatat e Qarkut të Kosovës.

Duhet theksuar se në vitin 2010, gjyqi i qarkut në Mitrovicë për shkak të trazirave në veri, ka ndërprerë punën për shkurorëzimet, ndërsa një pjesë e gjykatës ka funksionuar në Vushtrri vetëm për lëndët më urgjente. Pritet që lëndët e pa zgjedhura për shkurorëzime të vitit 2008, të zgjidhen në vitin 2010.

Grumbullimi i të dhënave është bërë përmes instrumenteve të veçanta statistikore: Pyetëtori statistikor, për kurorëzime DEM-3, dhe pyetëtori statistikor për shkurorëzime SHK-1.

Të dhënat e statistikave për kurorëzime, shkurorëzime përpunohen dhe publikohen sipas parimit të vendbanimit të përhershëm/zakonshëm të të martuarve gjegjësisht vendbanimit (komunës) të fundit të përbashkët.

Me rastin e shfrytëzimit të këtyre informatave të publikuara në këtë buletin, Departamenti i Statistikave të Popullsisë i ESK, do ti pranojë sugjerimet, propozimet dhe vërejtjet eventuale të cilat do të na ndihmojnë që në të ardhmen ta begatojmë përmbajtjen e këtij buletini.

Publikimin e përtgatitën:

Nazife Pushka - Shefe e Sektorit dhe përpunimin kompjuterik të të dhënave,
Sanije Uka - Shefe e Sektorit
Ajshe Avdiu - Zyrtare e lartë për statistika vitale
Arjeta Sojeva - Zyrtare e lartë për statistika vitale
Ahmet Cakolli – Zyrtar për dizajnim.

Prishtinë, Qershor 2011

u.d. Kryeshefi Ekzekutiv i ESK-së,
z. Isa Krasniqi

Lista e shkurtesave dhe simboleve

- ESK - Enti i Statistikës së Kosovës
- DSP - Departamenti i Statistikave të Popullsisë
- 0 - E dhëna është më e vogël se 0,5 të njësisë së dhënë të matjes
- : - Mungojnë të dhënat
- - Nuk ka dukuri

Përmbajtja

	Faqe
Historiku i shkurtër	5
Burimi i të dhënave	5
Përfshirja	6
Analizat elementare	6
Kurorëzimet	6
Fenomenet vitale në Kosovë sipas viteve 2002 - 2010	7
Tabela 3.1:Kurorëzimet sipas komunave dhe muajve, 2010.....	11
Tabela 3.2: Kurorëzimet sipas komunave dhe përkatësisë etnike të burrit dhe gruas, 2010.....	12
Tabela 3.3: Kurorëzimet sipas komunave dhe statusit martesor të burrit dhe gruas, 2010	13
Tabela 3.4: Kurorëzimet sipas komunave dhe grup moshave të të martuarve, 2010.....	14
Tabela 3.5:Kurorëzimet sipas grup moshës së burrit dhe gruas , 2010	15
Tabela 3.6: Kurorëzimet sipas përkatësisë etnik , 2010.....	16
Tabela 3.7: Kurorëzimet sipas përgatitjes shkollore të burrit dhe gruas, 2010	17
Tab. 3.8.: Kurorëzimet sipas moshës së burrit dhe gruas, 2010	18

Historiku i shkurtër

Të dhënat për kurorëzime gjatë viteve 1900-1912 janë siguruar përmes teftereve turke, të cilat i kanë udhëhequr në zyra të veçanta administrative dhe në institucionet fetare.

Edhe në periudhën e viteve 1921-1939, të dhënat për statistikën e jetës janë siguruar kryesisht përmes evidencave në institucionet fetare (kishave dhe xhamive), një pjesë e vogël është siguruar përmes ofiqarive shtetërore. Shkurorëzimet për atë periudhë janë grumbulluar kryesisht nga institucionet fetare ndërsa shumë pak nga gjykatat qytetare.

Pas luftës së dytë botërore, me 9 Maj 1946, aprovet Ligji mbi kurorëzimin dhe Ligji mbi Librat amzë shtetërore, ku kjo materie bartet vetëm në kompetencë të organeve shtetërore.

Grumbullimi i të dhënave bëhet në baza mujore nga ofiqarët. Të dhënat mujore të grumbulluara ishin rezultate p a r a p r a k e.

Pas vitit 1951, të dhënat grumbullohen me pyetësor individual të cilat pastaj përpunoheshin dhe fitoheshin të dhënat p e r f u n d i m t a r e, sipas vendbanimit të përhershëm dhe kohës kur ka ndodhë ngjarja.

Përpjekjet e para për fillimin e funksionimit të këti institucioni bëhen në fund të vitit 1999, kur UNMIK-u formon regjistrin e ri civil të cilin e jetësoi, me libra amzë dhe certifikata të reja.

Në gusht të vitit 2001, fillon grumbullimi i të dhënave për kurorëzime.

Në janar të vitit 2004, DSP riaktivizon edhe pjesën tjetër të SSV- shkurorëzimet.

Burimi i të dhënave

Njësi raportuese e të dhënave për Kurorëzime, janë Zyrat e Gjendjes Civile –Ofiqaritë, ndërsa për shkurorëzime janë Gjyqet e Qarkut.

Të dhënat grumbullohen me pyetësor statistikor të veçanët, për kurorëzime DEM-3 dhe Shkurorëzime SHK-1.

Rezultatet e statistikave demografike përpunohen sipas principit të vendbanimit të përhershëm (të dhëndrit). Për të shkurorëzuarit, grupimi bëhet sipas vendbanimit të fundit të përbashkët të të martuarve.

Ky buletin përmban informatat në lidhje me Kurorëzimet dhe Shkurorëzimet që kanë ngjarë gjatë vitit 2010, të prezantuara në formë tabelare, në shkallë vendi dhe nëpër komuna, sipas veçorive kryesore si: mosha, gjinia, përkatësia kombëtare, përgatitja shkollore, numri i fëmijëve të lindur në këtë martesë, ndarja e fëmijëve etj.

Përfshirja

Është me rëndësi të veçanët zbatimi i rregullativës ligjore mbi regjistrimet e ngjarjeve vitale (Kurorëzimeve) në librat amzë, në zyrat e gjendjes civile.

Ngjarjet vitale të cilat ndodhin në vendbanimet me shumicë serbe, kryesisht nuk regjistrohen në Zyrat e Gjendjes Civile të Kosovës. Andaj, DSP i ESK nuk posedon informacione për atë pjesë të popullatës së Kosovës.

Analizat elementare

Nupcialiteti 9.3.

Kurorëzimet

Në vitin, 2010 në Kosovë janë regjistruar 18289 kurorëzime.

Mosha mesatare e të martuarve është 29,7 vjeç. E meshkujve është 27,8ndersa mosha mesatare e femrave 27,8 vjeç.

Komuna e Prizrenit ze vendin e parë në Kosovë me 1703 kurorëzime apo 9.3% pastaj vjen Prishtina 1486 apo % 8,1.

Podujeva me 1228 6,7 % etj.

Meshkujt beqar kurorëzohen 91,3 % ndërsa femrat beqare 96.4 %.

Sipas përgatitjes shkollore të meshkujt dominon shkolla e mesme me 70,5 % gjithashtu edhe femrat e kurorëzuara, dominon shkolla e mesme me 60,6 %.

Fenomenet vitale në Kosovë sipas viteve 2002 - 2010

Vitet	Popullsia në (000) banorë	Të lindur gjallë	Të vdekur		Shtimi natyror	Kurorëzimet	Shkurorëzimet
			Gjithsej	Foshnje			
2002	1985	36136	5654	403	30482	18280	...
2003	2016	31994	6417	483	25577	17034	...
2004	2041	35063	6399	415	28664	16989	1293
2005	2070	37218	7207	357	30011	15732	1445
2006	2100	34187	7479	410	26708	15825	1480
2007	2126	33112	6681	366	26431	16824	1558
2008	2153	34399	6852	335	27547	17950	1026
2009	2181	34240	7030	288	27210	20209	1555
2010	2207	33751	7234	274	26517	18289	1453

Vitet	Në 1000 banorë				Shkurorëzimet në 1000 kurorëzime	Foshnje të vdekura në 1000 të lindur gjallë
	Të lindur të gjallë	Të vdekur	Shtimi natyror	Kurorëzimet		
2002	18,2	2,8	15,4	9,2	...	11,2
2003	15,9	3,2	12,7	8,4	...	15,1
2004	17,2	3,1	14,0	8,3	76,1	11,8
2005	18,0	3,5	14,5	7,6	91,9	9,6
2006	16,3	3,6	12,7	7,5	93,5	12,0
2007	15,6	3,1	12,4	7,9	92,6	11,1
2008	16,0	3,2	12,8	8,3	57,2	9,7
2009	15,7	3,2	12,5	9,3	76,9	8,4
2010	15,3	3,3	12	8,3	79,4	8,5

KURORËZIMET (DEM – 3)

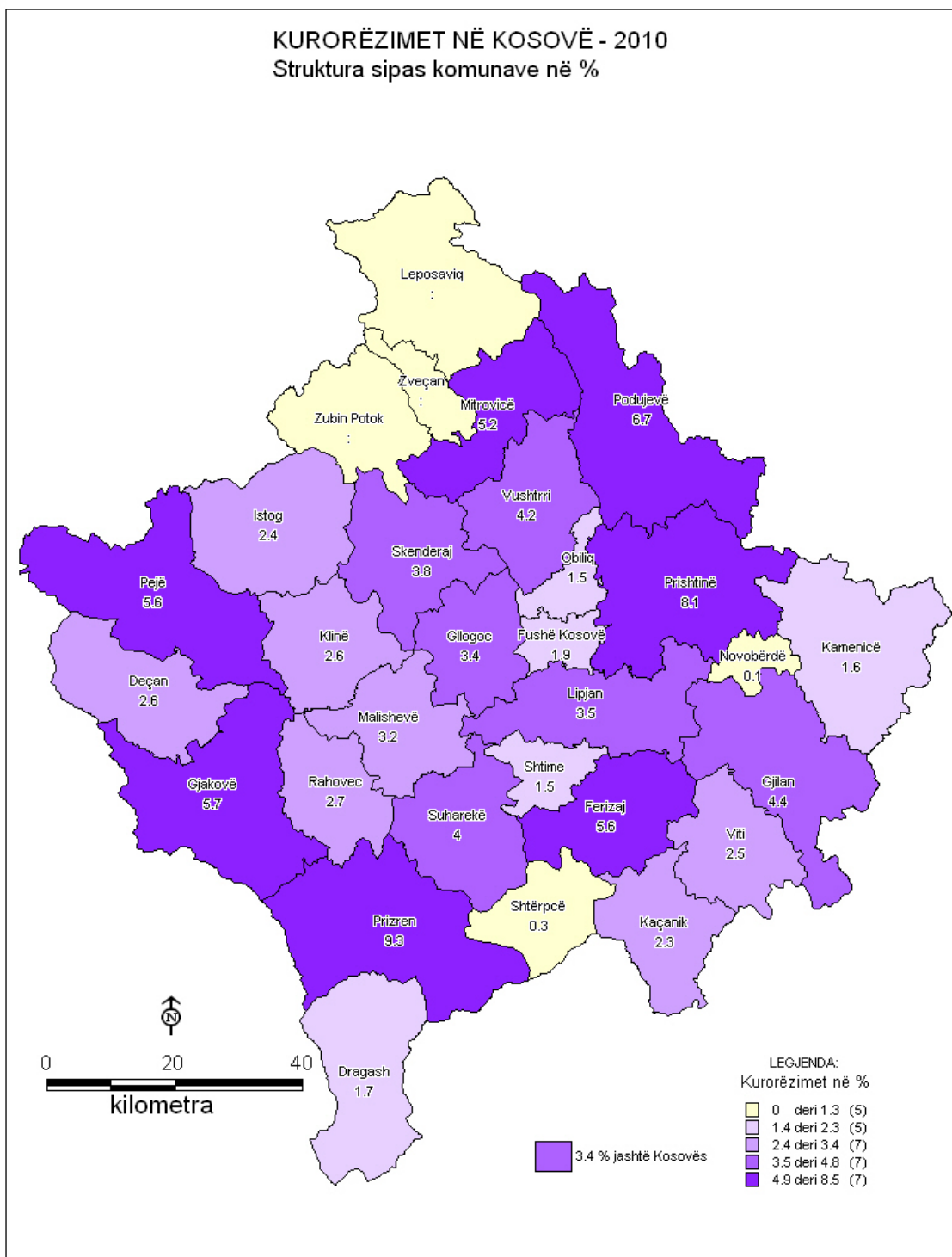


Tabela 3.1:Kurorëzimet sipas komunave dhe muajve, 2010

Komunat	M u a j t													
	Gjithsej	%	Janar	Shkurt	Mars	Prill	Maj	Qershor	Korrik	Gusht	Shtator	Tetor	Nëntor	Dhjetor
Deçani	427	2,6	40	40	50	30	38	24	30	50	30	30	35	30
Gjakova	1042	5,7	83	80	91	80	81	57	93	138	90	87	73	89
Gllgovci	623	3,4	64	55	56	54	45	50	39	57	50	44	46	63
Gjilani	809	4,4	73	70	87	54	57	54	64	78	75	66	68	63
Dragashi	307	1,7	25	28	17	25	20	9	27	59	39	26	0	32
Istogu	433	2,4	45	38	47	33	18	30	37	43	32	35	28	47
Kaçaniku	425	2,3	55	33	42	34	25	37	36	46	32	32	17	36
Klina	476	2,6	50	37	38	43	21	32	35	72	37	36	33	42
Fushë Kosova	351	1,9	39	25	31	26	27	31	29	41	26	19	29	28
Kamenica	292	1,6	23	30	26	28	18	10	19	29	24	29	30	26
Mitrovica	951	5,2	85	97	104	69	54	75	84	72	73	90	66	82
Leposaviqi	0	0,0	0	0	0	0	0	0	0	0	0	0	0	0
Lipjani	648	3,5	67	68	85	54	36	37	49	61	46	36	50	59
Novobërda	23	0,1	2	2	2	2	1	0	2	1	1	4	2	4
Obiliqi	267	1,5	23	21	33	19	13	21	25	24	22	13	31	22
Rahoveci	502	2,7	67	38	40	33	39	23	43	60	44	40	28	47
Peja	1033	5,6	102	77	106	85	80	72	90	90	85	87	74	85
Podujeva	1228	6,7	118	143	144	124	95	99	98	99	67	65	66	110
Prishtina	1486	8,1	130	116	164	113	115	110	115	142	113	144	99	125
Prizreni	1703	9,3	209	131	119	127	113	108	146	235	107	124	112	172
Skenderaj	687	3,8	69	69	73	51	61	55	45	83	64	47	24	46
Shtimja	267	1,5	24	35	28	20	19	15	17	30	20	12	19	28
Shtërpca	61	0,3	7	3	11	3	4	4	3	3	12	5	2	4
Suhareka	733	4,0	112	56	55	49	38	33	42	125	58	46	40	79
Ferizaji	951	5,6	90	106	90	65	60	75	90	80	70	70	80	75
Vitia	457	2,5	53	43	46	29	28	37	39	43	34	35	30	40
Vushtrria	765	4,2	66	57	77	76	56	55	65	63	62	63	43	82
Zubin Potoku	0	0,0	0	0	0	0	0	0	0	0	0	0	0	0
Zveçani	0	0,0	0	0	0	0	0	0	0	0	0	0	0	0
Malisheva	586	3,2	87	46	44	34	37	41	35	94	51	30	35	52
Junik	49	0,4	8	0	4	3	3	3	2	9	7	4	2	4
Mamushë	0	0,0	0	0	0	0	0	0	0	0	0	0	0	0
Hani i Elezit	82	4,0	8	20	9	7	8	7	5	6	2	4	4	2
Jasht Kosovës	625	3,4	13	28	38	36	46	65	111	80	61	49	43	55
Gjithsej	18289	100	1837	1592	1757	1406	1256	1269	1515	2013	1434	1372	1209	1629
%	%		10,0	8,705	9,607	7,688	6,868	6,939	8,284	11,01	7,841	7,502	6,611	8,907

Tabela 3.2: Kurorëzimet sipas komunave dhe përkatësisë etnike të burrit dhe gruas, 2010

Komunat	Etniteti i burrit							Etniteti i gruas					
	Gjithsej	Shqiptarë	Serbë	Turq	Boshnjak	RAE*	Të tjetër	Shqiptarë	Serbë	Turq	Boshnjak	RAE ¹	Të tjetër
Deçani	427	420	0	0	0	2	5	400	0	0	0	2	25
Gjakova	1042	1022	0	0	0	9	11	994	0	1	0	9	38
Gllgovci	623	620	0	0	0	0	3	591	0	0	0	0	32
Gjilani	809	793	9	7	0	0	0	787	8	1	1	0	12
Dragashi	307	197	0	0	0	0	110	199	0	0	0	0	108
Istogu	433	408	1	0	7	13	4	399	2	1	6	10	15
Kaçaniku	425	423	0	0	0	0	2	412	0	0	0	0	13
Klina	476	444	0	2	0	29	1	430	0	0	0	28	18
Fushë Kosova	351	335	2	1	0	11	2	331	2	0	0	11	7
Kamenica	292	290	0	0	0	1	1	285	0	0	0	2	5
Mitrovica	951	939	0	0	3	0	9	924	0	0	5	0	22
Leposaviqi	0	0	0	0	0	0	0	0	0	0	0	0	0
Lipjani	648	608	7	1	1	26	5	603	7	0	1	27	10
Novobërda	23	14	9	0	0	0	0	14	9	0	0	0	0
Obiliqi	267	238	12	0	0	16	1	238	12	0	0	15	2
Rahoveci	502	496	0	0	0	2	4	480	0	0	2	2	18
Peja	1033	965	0	3	16	36	13	942	0	2	20	30	39
Podujeva	1228	1224	0	0	0	0	4	1196	0	0	1	0	31
Prishtina	1486	1450	3	8	1	12	12	1441	4	5	0	10	26
Prizreni	1703	1420	0	85	128	24	46	1424	0	62	136	24	57
Skenderaji	687	685	0	0	0	0	2	652	0	1	0	0	34
Shtimja	267	265	0	0	0	2	0	260	0	0	0	2	5
Shtërpca	61	55	5	0	0	0	1	59	2	0	0	0	0
Suhareka	733	725	0	0	0	5	3	712	1	1	0	5	14
Ferizaji	951	914	0	0	0	33	4	900	0	0	1	31	19
Vitia	457	453	0	1	0	1	2	444	0	0	0	1	12
Vushtrria	765	757	6	0	0	0	2	735	5	0	1	0	24
Zubin Potoku	0	0	0	0	0	0	0	0	0	0	0	0	0
Zveçani	0	0	0	0	0	0	0	0	0	0	0	0	0
Malisheva	586	586	0	0	0	0	0	573	0	0	0	0	13
Junik	49	42	0	0	0	2	5	40	0	0	0	0	9
Mamushë	0	0	0	0	0	0	0	0	0	0	0	0	0
Hani I Elezit	82	60	0	0	0	20	2	55	0,0	0,0	0,0	15,0	12,0
Jashtë Kosove	625	548	4	14	7	21	31	521	6	6	5	23	64
Gjithsej	18289	17396	58	122	163	265	285	17041	58	80	179	247	684
%	100	95,1	0,3	0,7	0,9	1,4	1,6	93,2	0,3	0,4	1,0	1,4	3,7

Tabela 3.3: Kurorëzimet sipas komunave dhe statusit martesor të burrit dhe gruas, 2010

Komunat	Gjithsej	Statusi martesor					
		Burrit			Gruas		
		I pa martuar	I vejë	I shkurorëzuar	E pa martuar	E vejë	E shkurorëzuar
Deçani	427	400	20	7	401	24	2
Gjakova	1042	938	97	7	979	61	2
Glllogovci	623	566	50	7	599	23	1
Gjilani	809	713	88	8	760	48	1
Dragashi	307	275	27	5	291	14	2
Istogu	433	389	38	6	418	14	1
Kaçaniku	425	399	20	6	422	3	0
Klina	476	438	35	3	462	14	0
Fushë Kosova	351	335	15	1	344	7	0
Kamenica	292	241	46	5	260	31	1
Mitrovica	951	861	83	7	921	29	1
Leposaviqi	0	0	0	0	0	0	0
Lipjani	648	578	64	6	630	17	1
Novobërda	23	22	0	1	23	0	0
Obiliqi	267	253	9	5	265	2	0
Rahoveci	502	458	41	3	486	16	0
Peja	1033	913	112	8	986	43	4
Podujeva	1228	1147	69	12	1206	21	1
Prishtina	1486	1379	98	9	1455	30	1
Prizreni	1703	1637	60	6	1669	32	2
Skenderaj	687	604	77	6	658	28	1
Shtimja	267	248	17	2	259	7	1
Shtërpca	61	60	1	0	61	0	0
Suhareka	733	663	60	10	702	29	2
Ferizaj	951	850	84	17	913	37	1
Vitia	457	415	34	8	430	27	0
Vushtrria	765	669	84	12	733	29	3
Zubin Potoku	0	0	0	0	0	0	0
Zveçani	0	0	0	0	0	0	0
Malisheva	586	540	43	3	568	16	2
Juniku	49	19	18	12	18	19	12
Mamusha	0	0	0	0	0	0	0
Hani i Elezit	82	50,0	30,0	2,0	50,0	20,0	12,0
Jashtë Kosovës	625	593	29	3	600	24	1
Gjithsej	18289	16653	1449	187	17569	665	55
%	%	91,1	7,9	1,0	96,1	3,6	0,3

Tabela 3.4: Kurorëzimet sipas komunave dhe grup moshave të të martuarve, 2010

Komunat	Kurorëzimet sipas grupmoshave																					
	Gjithsej	Mëzha mesatare e të martuarve	B u r r i t										G r u a j a									
			15 e më pak	16 -19	20 - 24	25 - 29	30 - 34	35 - 39	40 - 44	45 -49	50 e me shumë	Mëzha mesatare e burrit	15 e më pak	16 -19	20 - 24	25 - 29	30 - 34	35 - 39	40 - 44	45 - 49	50 e më shumë	Mëzha mesatare e gruas
Deçani	427	27	0	4	88	116	103	58	28	15	15	27	0	54	129	121	51	42	14	6	10	29
Gjakova	1042	26	0	14	234	342	221	119	58	31	23	26	0	121	389	268	136	62	39	15	12	28
Glogovci	623	28	0	2	93	211	151	89	33	19	25	28	0	33	213	195	89	46	23	17	7	29
Gjilani	809	28	0	4	123	248	194	119	64	33	24	28	0	47	256	218	127	89	42	20	10	30
Dragashi	307	26	0	5	88	105	54	26	14	10	5	26	0	41	116	71	38	21	12	6	2	27
Istogu	433	27	0	4	82	129	105	62	30	10	11	27	0	38	143	125	64	40	9	8	6	29
Kaçaniku	425	27	0	3	83	134	103	55	26	13	8	27	0	38	165	97	60	37	18	8	2	29
Klina	476	27	0	9	84	149	119	54	32	14	15	27	0	41	163	127	76	34	19	7	9	29
Fushë Kosova	351	28	0	5	48	128	75	41	19	22	13	28	0	18	121	108	39	29	15	10	11	30
Kamenica	292	29	0	1	55	68	75	40	24	20	9	29	0	27	80	64	60	28	15	10	8	31
Mitrovica	951	27	0	7	150	299	245	126	63	33	28	27	0	81	340	264	123	72	38	25	8	29
Leposaviqi	0	0	0	0	0	0	0	0	0	0	0	.	0	0	0	0	0	0	0	0	0	0
Lipjani	648	29	0	6	103	164	174	93	48	33	27	29	0	51	191	168	100	66	41	18	13	31
Novobërda	23	26	0	1	4	7	5	1	3	1	1	26	0	6	3	8	3	3	0	0	0	29
Obiliqi	267	28	0	3	39	80	57	49	16	10	13	28	0	16	92	72	45	17	13	6	6	30
Rahoveci	502	28	0	8	79	143	109	83	48	19	13	28	0	61	132	117	82	68	28	7	7	30
Peja	1033	28	0	13	158	260	239	170	93	52	48	28	0	85	305	272	175	102	52	28	14	30
Podujeva	1228	31	0	3	119	278	293	213	142	84	96	31	0	58	295	294	213	163	98	37	70	33
Prishtina	1486	29	0	4	136	436	441	259	108	51	51	29	0	43	385	518	284	141	63	33	19	30
Prizreni	1703	26	0	21	483	585	311	138	83	44	38	26	0	183	756	376	182	111	51	24	20	28
Skenderaj	687	28	0	3	95	205	176	107	47	20	34	28	0	49	222	177	114	61	29	17	18	30
Shtimja	267	28	0	3	43	87	57	48	17	9	3	28	0	20	84	67	46	31	12	3	4	29
Shtërpca	61	28	0	0	9	15	18	11	5	2	1	28	0	3	20	20	9	8	1	0	0	30
Suhareka	733	27	0	5	160	236	154	82	48	28	20	27	0	64	257	175	105	78	35	12	7	29
Ferizaji	951	28	0	6	129	285	234	161	65	43	28	28	0	76	280	230	169	119	52	16	9	30
Vitia	457	29	0	5	92	105	91	75	53	22	14	29	0	36	132	91	82	67	35	12	2	31
Vushtrria	765	27	0	5	120	225	217	86	51	32	29	27	0	58	272	203	103	66	38	18	7	29
Zubin Potoku	0	0	0	0	0	0	0	0	0	0	0	.	0	0	0	0	0	0	0	0	0	0
Zveçani	0	0	0	0	0	0	0	0	0	0	0	.	0	0	0	0	0	0	0	0	0	0
Malisheva	586	29	0	8	98	165	126	96	50	28	15	29	0	46	170	151	88	71	38	13	9	30
Junik	49	26	0	2	20	10	5	10	1	1	0	26	0	2	15	10	5	5	5	5	2	28
Mamushë	0	0	0	0	0	0	0	0	0	0	0	.	0	0	0	0	0	0	0	0	0	0
Hani I Elezit	82	27	0,0	2,0	30,0	20,0	5,0	15,0	5,0	5,0	0,0	26	0,0	20,0	25,0	10,0	5,0	10,0	5,0	5,0	2,0	27
Jashtë Kosoves	625	28	0	5	122	189	142	80	43	19	25	28	0	35	225	157	100	48	30	14	16	30
Gjithsej	18289	0	161	3167	5424	4299	2566	1317	723	632	0	1451	5976	4774	2773	1735	870	400	310			
%		100.0		0,9	17,3	29,7	23,5	14,0	7,2	4,0	3,5	100.0	0,0	7,9	32,7	26,1	15,2	9,5	4,8	2,2	1,7	

Tabela 3.5:Kurorëzimet sipas grup moshës se burrit dhe gruas , 2010

Grup-moshat	Mosh a e g r u a s											
	Gjithsej	%	15 e më pak	16 -19	20 - 24	25 - 29	30 - 34	35 - 39	40 - 44	45 -49	50 e më shumë	
Mosha e burrit												
15 e më pak	0	0,0	0	0	0	0	0	0	0	0	0	0
16 -19	157	0,9	0	103	46	3	4	0	0	0	1	1
20 - 24	3157	17,3	0	833	2003	239	49	13	13	5	2	2
25 - 29	5464	29,9	0	412	2762	1978	218	43	26	12	13	13
30 - 34	4310	23,6	0	71	977	1904	1133	161	32	22	10	10
35 - 39	2541	13,9	0	11	166	580	1006	681	78	11	8	8
40 - 44	1311	7,2	0	3	24	96	281	560	304	33	10	10
45 -49	717	3,9	0	1	6	10	62	209	278	130	21	21
50 e më shumë	632	3,5	0	0	5	4	20	52	133	177	241	241
Gjithsej	18289	100	0	1434	5989	4814	2773	1719	864	390	306	306
%			0	7,8	32,7	26,3	15,2	9,4	4,7	2,1	1,7	1,7

Tabela 3.6: Kurorëzimet sipas përkatësisë etnik , 2010

Përkatësia etnike		Përkatësia etnike e gruas							
		Gjithsej	%	Shqiptarë	Serbë	Turq	Boshnjak	RAE ²	Te tjetër
Përkatësia etnike e burrit	Shqiptarë	17425	95,3	16875	6	20	27	5	492
	Serbë	58	0,3	6	52	0	0	0	0
	Turq	122	0,7	58	0	60	2	0	2
	Boshnjak	163	0,9	9	0	0	150	1	3
	RAE ²	243	1,3	16	0	0	0	222	5
	Të tjetër	278	1,5	109	0	0	0	6	163
Gjithsej		18289	100,0	17073	58	80	179	234	665
%				93,4	0,3	0,4	1,0	1,3	3,6

² Rom, ashkali dhe egjiptian.

Tabela 3.7: Kurorëzimet sipas përgatitjes shkollore të burrit dhe gruas, 2010

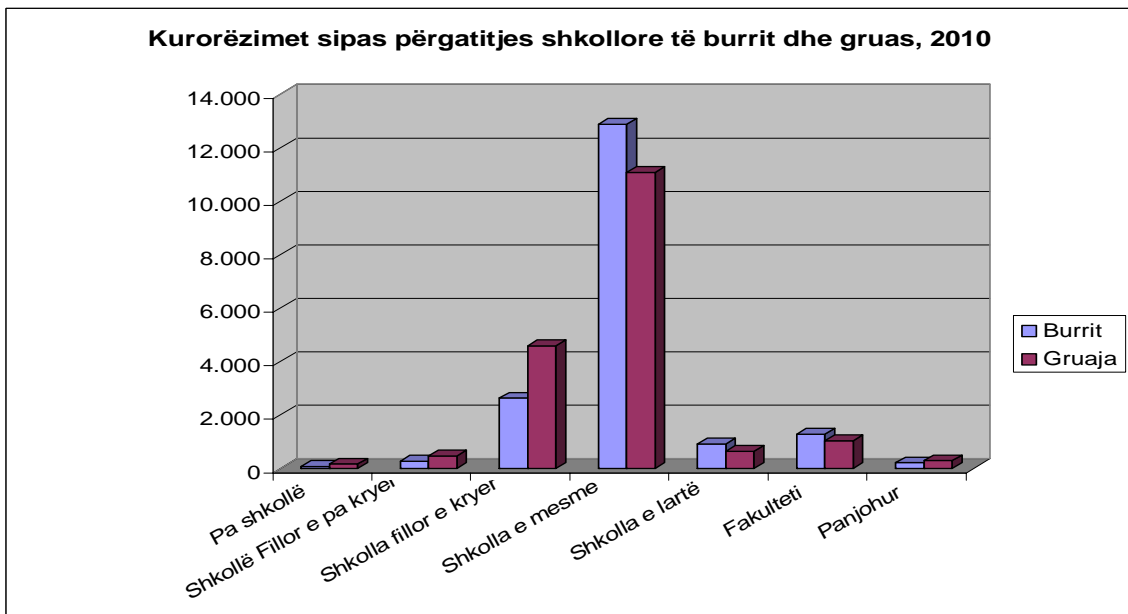
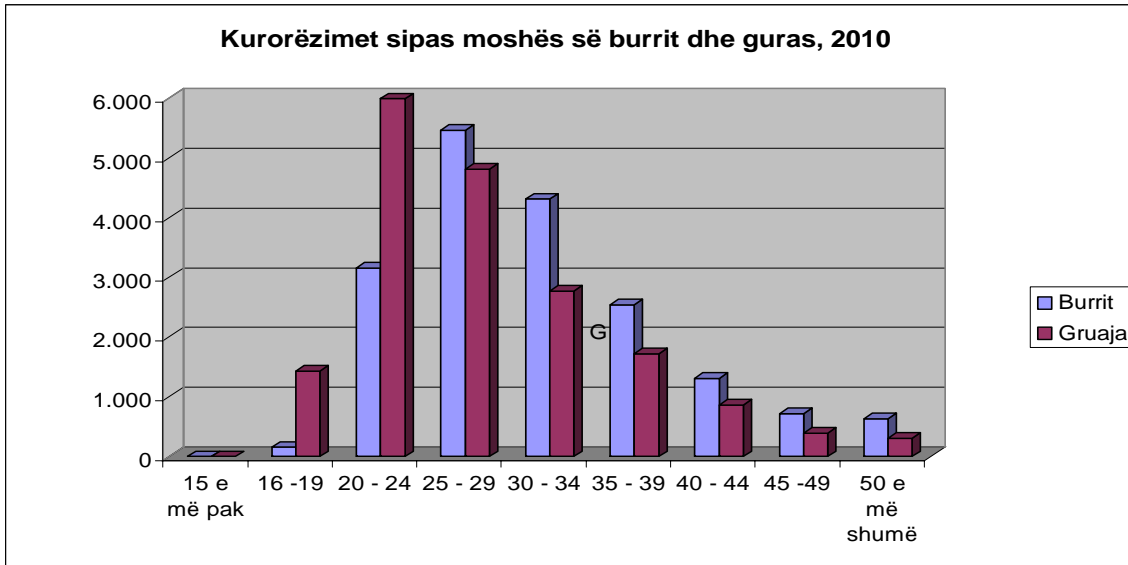
Përgatitja shkollore		Përgatitja shkollore e gruas								
		Gjithsej	%	Pa shkollë	Shkolla fillor e pa kryer	Shkolla fillor e kryer	Shkolla e mesme	Shkolla e lartë	Fakulteti	E pa njohur
Përgatitja Shkollore e burrit	Pa shkollë	72	0	36	7	15	12	0	0	2
	Shkolla fillor e pa kryer	270	1,5	45	135	56	29	1	1	3
	Shkolla fillor e kryer	2629	14,4	45	153	1805	576	15	18	17
	Shkolla e mesme	12886	70,5	35	155	2546	9474	284	302	90
	Shkolla e lartë	921	5,0	2	7	99	512	237	57	7
	Fakulteti	1294	7,1	0	9	60	454	110	657	4
	E pa njohur	217	1,2	1	3	18	25	3	4	163
	Gjithsej	18289	1,00	164	469	4599	11082	650	1039	286
%		100%	0,9	2,6	25,1	60,6	3,6	5,7	1,6	

Tab. 3.8.: Kurorëzimet sipas moshës së burrit dhe gruas, 2010

Moshat	Burri	Gruaja
15	0	0
16	0	17
17	0	91
18	43	482
19	114	844
20	303	1103
21	441	1186
22	686	1227
23	753	1233
24	974	1240
25	1034	1203
26	1028	1043
27	1144	1004
28	1147	831
29	1111	733
30	983	728
31	943	573
32	878	548
33	766	491
34	740	433
35	670	421
36	561	375
37	485	334
38	452	306
39	373	283
40	352	227
41	308	218
42	246	168
43	218	136
44	187	115
45	200	99
46	167	92
47	141	80
48	117	59
49	92	60
50	88	52

Tab. 3.8.: Kurorëzimet sipas moshës së burrit dhe gruas, 2010 (vazhdim)

Moshat	Burri	Gruaja
51	50	41
52	65	32
53	46	20
54	45	15
55	28	24
56	45	17
57	36	14
58	27	10
59	22	5
60	17	8
61	16	6
62	25	7
63	23	5
64	7	11
65	22	21
66	6	1
67	8	0
68	6	3
69	6	3
70	7	0
71	5	2
72	5	1
73	2	4
74	5	3
75+	20	1
Totali	18289	18289



Katalogimi në botim – (CIP)
Biblioteka Kombëtare dhe Universitare e Kosovës

312.33(496.51)(047)"2010"

Statistikat e kurorëzimeve në Kosovë 2010 / [Publikimin e përgatitën
Pushka, Nazife...et al.] - Prishtinë : Enti i Statistikës së Kosovës, 2011.

26 f. : ilustr. me ngjyra ; 30 cm. - (Seria 4 : Statistikat e Popullsisë)

1. Pushka, Nazife

Parathënie f. [1]. - Lista e shkurtesave dhe simboleve : f. 2

ISBN 978-9951-575-59-1

Enti i Statistikës së Kosovës

përshkrim i shkurtër

Enti i Statistikës së Kosovës është institucion profesional i cili merret me grumbullimin, përpunimin dhe publikimin e të dhënave zyrtare të statistikave. Si i tillë vepron që nga viti 1948 i cili ka kaluar nëpër disa faza historike, i strukturuar sipas rregullimit shtetëror të asaj kohe.

Më 2 Gusht 1999, Enti ka rifilluar punën e vet profesionale (pas 9 viteve të ndërprerjes të të gjitha serive statistikore në dëm të interesit të Kosovës), si institucion i pavarur në kuadër të Ministrisë së Administratës Publike. Enti financohet nga Buxheti i Konsoliduar i Kosovës por edhe nga donatorët për projekte të veçanta dhe për ndihmë teknike profesionale.

Enti i Statistikës së Kosovës vepron sipas Rregullores 2001/14 e cila ka hyrë në fuqi me 2 Korrik 2001. Ligji për statistikën zyrtare të Kosovës është në proces për miratim. Plani zhvillimor strategjik 2009-2013 është në implementim afatmesëm për zhvillimin e sistemit statistikor në korrelacion me Statistikat e Bashkësisë Evropiane (EUROSTAT-it).

Enti i statistikës së Kosovës ka këtë strukturë organizative: Departamentet prodhuese; (Departamenti i statistikave ekonomike dhe llogarive kombëtare, Departamenti i statistikave të popullsisë, Departamenti i statistikave të bujqësisë dhe mjedisit, dhe Departamenti i statistikave sociale. **Departamentet mbështetëse;** (Departamenti i metodologjisë dhe teknologjisë informative, Departamenti i administratës. **Në kuadër të Entit vepron edhe;** Zyra për regjistrimin e popullsisë ekonomike familjare dhe banesave si dhe **Zyrat Rajonale;** Gjakovë, Gjilan, Mitrovicë, Pejë, Prizren, Prishtinë, dhe Ferizaj

Numri i të punësuarve dhe buxheti akoma janë të limituar. Të punësuar janë gjithsej 134 punëtorë, prej tyre, 96 (71.6%) në seli të Entit, gjersa në Zyrat Rajonale, 38 (28.4%), Enti ka këtë strukturë kualifikuese, 65.4% me shkollim universitar ndaj 34.6% me shkollim të mesëm.

Kemi bashkëpunim profesional dhe teknik me të gjitha Ministrinë e Qeverisë së Kosovës, sidomos me Ministrinë e Ekonomisë dhe Financave, Bankën Qendrore të Kosovës, me institucionet ndërkombëtare, EUROSTAT-in, Fondin Monetar Ndërkombëtare, Bankën Botërore, SIDA e Suedisë, DFID, UNFPA, UNDP, UNICEF, dhe me statistikën e shteteve në rajon.

Enti i Statistikës së Kosovës mbulon gati krejtësisht territorin e Republikës së Kosovës, duke u organizuar në strukturimin e qarqeve statistikore dhe njësisive raportuese si njësi bazë dhe të vetme në shkallë vendi nga të cilat merr informatat e dorës së parë. Te gjitha anketat e zhvilluara në terren përdorin shtrirjen e mostrës në këto qarqe statistikore por edhe metodologjinë sipas rekomandimeve ndërkombëtare. Gjatë grumbullimit të të dhënave statistikore dhe raporteve nga njësitë raportuese angazhohen; profesionistë, teknikë, administratorë, civilë të zyrave të vendit, regjistruar terreni nga Zyrat Rajonale etj.

Jemi në vllugun e përgatitjeve përfundimtare për realizimin e Projektit madhor për shtetin e Kosovës; *Regjistrimi i popullsisë ekonomike familjare dhe banesave* i cili më në fund do të realizohet prej 1-15 prill 2011 (i fundit është bërë në vitin 1981). Në këtë projekt madhor janë angazhuar akademik, shkencëtarë si dhe ekspertë vendorë dhe ndërkombëtar në të gjitha grupet punuese.

Misioni i Entit; të përmbush nevojat e shfrytëzuesve me të dhëna statistikore kualitative, objektive, në kohë dhe hapësirë në mënyrë që shfrytëzuesit të kenë bazë të besueshme që të bëjnë analiza të rregullta në interes të planifikimit dhe zhvillimit gjatë hartimit të projekteve në shkallë vendbanimi, komune dhe vendi. Të përkrah institucionet qeveritare, institutet, shkencën, akademinë , bizneset si dhe hulumtuesit e pavarur etj. në mënyrë që t'u sigurojë informata të duhura për vendim-marrësit si dhe përdoruesit tjerë në Kosovë.

- o **Adresa:** ENTI I STATISTIKES SE KOSOVES,
Rr. "Zenel Salihu", nr. 4, 10000 Prishtinë
- o **Telefoni:** +381 (0) 38 235 111,
Kryeshefi Ekzekutiv: +381 (0) 38 235 111 102
- o **Fax::** +381 (0) 38 235 033
- o **E-mail:** population@ks-gov.net
- o **Ueb-faqe:** www.ks-gov.net/esk