



Republika e Kosovës
Republika Kosova-Republic of Kosovo
Qeveria - Vlada - Government

Zyra e Kryeministrit -Ured Premijera -Office of the Prime Minister
Agjencia e Statistikave të Kosovës - Agencija za Statistike Kosova - Kosovo Agency of Statistics

Seria 2: Statistikat e Bujqësisë dhe Mjedisit

Indeksi i çmimeve të prodhimeve dhe çmimet në bujqësi 2010 -2015 (2010=100)



AGJENCIA E STATISTIKAVE TË KOSOVËS
AGENCIJA ZA STATISTIKE KOSOVA
KOSOVO AGENCY OF STATISTICS



Republika e Kosovës
Republika Kosova-Republic of Kosovo
Qeveria - Vlada - Government

Zyra e Kryeministrit -Ured Premijera -Office of the Prime Minister

Agjencia e Statistikave të Kosovës - Agencija za Statistike Kosova - Kosovo Agency of Statistics

Seria 2: Statistikat e Bujqësisë dhe Mjedisit

Indeksi i çmimeve të prodhimeve dhe çmimet në bujqësi 2010 -2015 (2010=100)



Botuesi: Agjencia e Statistikave të Kosovës
(ASK) Data e botimit: Shkurt, 2016
© : Agjencia e Statistikave të Kosovës
Riprodhimi autorizohet nëse tregohet burimi.
E shtypur nga: K.G.T, Prishtinë, Kosovë

Informata të shumta janë në dispozicion në internet,
ku mund të qaseni përmes veb-faqes së ASK-së
në internet <http://ask.rks-gov.net/>

Parathënie

Agjencia e Statistikave të Kosovës përkatësisht Departamenti i Statistikave të Bujqësisë dhe Mjedisit, ka filluar të grumbulloj të dhëna për çmimet e prodhimeve bujqësore që nga Nëntori i vitit 2003. Në fillim numri i artikujve ishte i kufizuar. Me ndrrimin e vitit bazik nga viti 2003 në vitin bazik 2005 çmimet janë grumbulluar për 64 prodhime të ndryshme bujqësore. Aktualisht me ndrrimin e vitit bazik nga 2005 në vitin bazik 2010 çmimet grumbullohen për 67 prodhime të ndryshme bujqësore. Qëllimi i Indeksit të prodhimeve është për të matur lëvizjet e çmimeve për prodhimet e shitura nga fermeri. Plani për të ardhmen është që të rritet numri i produkteve. Si plotësim i indeksit të prodhimeve ekziston edhe Indeksi i çmimeve të inputeve.

Ky është publikimi i tridhjetë e nëntë mbi indeksin e çmimeve të prodhimeve bujqësore dhe çmimet mesatare absolute të prodhimeve bujqësore përgatitur nga Agjencia e Statistikave të Kosovës. Në këtë publikim, indeksi i çmimeve të prodhimeve bujqësore është paraqitur për disa prodhime kryesore bujqësore.

ASK falënderon Agjencionin Ndërkombëtar Suedez për Zhvillim dhe Kooperim (SIDA) për mbështetjen e tyre për ndërtimin e sistemit të statistikave agromonetare. ASK gjithashtu falënderon për bashkëpunim të gjithë bashkëpunëtorët e zyrave rajonale të ASK, bashkëpunëtorët tjerë (respondentët) e pikave-vendeve të grumbullimit të çmimeve si:fermat bujqësore, ndërmarrjet industriale, tregtare etj.

Falënderojmë në veçanti ekspertët Suedez të statistikave të çmimeve, Z. Anders Grönvall, Z. Jimmie Enhall dhe të tjerët që në mënyrë të drejtpërdrejt apo indirekt ndihmuan në finalizimin e këtij publikimi.

Propozimet, sugjerimet dhe vërejtjet lidhur me këtë publikim mund ti dërgoni në email adresën e departamentit; **E- mail: agriculture@ks-gov.net**

Publikimin e përgatitën:

Bajrush Qevani - Drejtor i departamentit,
Violeta Arifi – Gashi - Shefe e divizionit,
Kademsha Bajramaga - Zyrtare

Prishtinë, Shkurt 2016

Kryeshef Ekzekutiv i ASK -së,
Isa Krasniqi

Lista e shkurtesave

ASK	-	Agjencia e Statistikave të Kosovës
IÇPB	-	Indeksi i Çmimeve të Prodhimeve Bujqësore
BE	-	Bashkësia Evropiane
SIDA	-	Agjencioni Ndërkombëtarë i Suedisë për Zhvillim dhe Kooperim

Simbolet

.	-	Të pa – aplikueshme
‰	-	Promilë

Në tabelat ku janë dhënë peshat numrat janë rrumbullakuar deri në shifrën e fundit më të afërt për këtë arsye mund të ketë një mospërputhje të lehtë të shumave.

P ë r m b a j t j a

P ë r m b a j t j a.....	3
Indeksi i çmimeve të prodhimeve bujqësore	5
Indeksi vjetor i çmimeve të prodhimeve bujqësore.....	6
Indeksi vjetor i çmimeve të prodhimeve bujqësore 2011 - 2015 (sipas rregullave të BE), (2010=100)	7
Indeksi kuartal i çmimeve të prodhimeve bujqësore 2010 – 2015(sipas rregullave të BE), (2010=100)	8
Indeksi mujor i çmimeve të prodhimeve bujqësore 2010 - 2015, (2010=100).....	14
Çmimet mesatare vjetore për disa prodhime bujqësore 2010 - 2015	26
Metodologjia	29
Pyetësori.....	31

Indeksi i çmimeve të prodhimeve bujqësore

Publikimi përfshin të dhëna prej muajit janar 2010 deri në dhjetor 2015. Për të bërë krahasime dhe për të vërejtur ndryshimet janë prezentuar të dhëna për vitet 2010-2015 dhe për vitin bazik të vitit 2010, (2010 =100).

Ky publikim është i bazuar në grumbullimin e çmimeve të prodhimeve bujqësore vendore në Kosovë. Grumbullimi i të dhënave është bërë në treg, ferma, dhe vendet tjera ku çmimet e prodhimeve bujqësore mund të grumbullohen.

Prodhimet të cilat krijojnë bazë për indeksin e çmimeve të prodhimeve bujqësore janë ndarë në dy grupe kryesore: Prodhimet bimore dhe blegtorale. Në kuadër të prodhimeve bimore, çmimet janë grumbulluar për këto grupe; drithëra, bimë foragjere, perime, patate dhe pemë. Në prodhimet blegtorale çmimet janë grumbulluar për blegtorin dhe prodhimet blegtorale. Në kuadër të blegtorisë çmimet grumbullohen për katër kategori të kafshëve; gjedhe, dele, derra dhe pula. Këto çmime janë bazuar në peshën e gjallë të kafshëve. Në kuadër të prodhimeve blegtorale çmimet janë grumbulluar për qumësht, vezë dhe mjaltë. Të gjitha çmimet janë llogaritur në Euro dhe njësitë matëse janë në kg, litër dhe copë.

Ndryshimi vjetor i Indeksit në vitin 2015 krahasuar me vitin 2014 (ndryshimi në %)

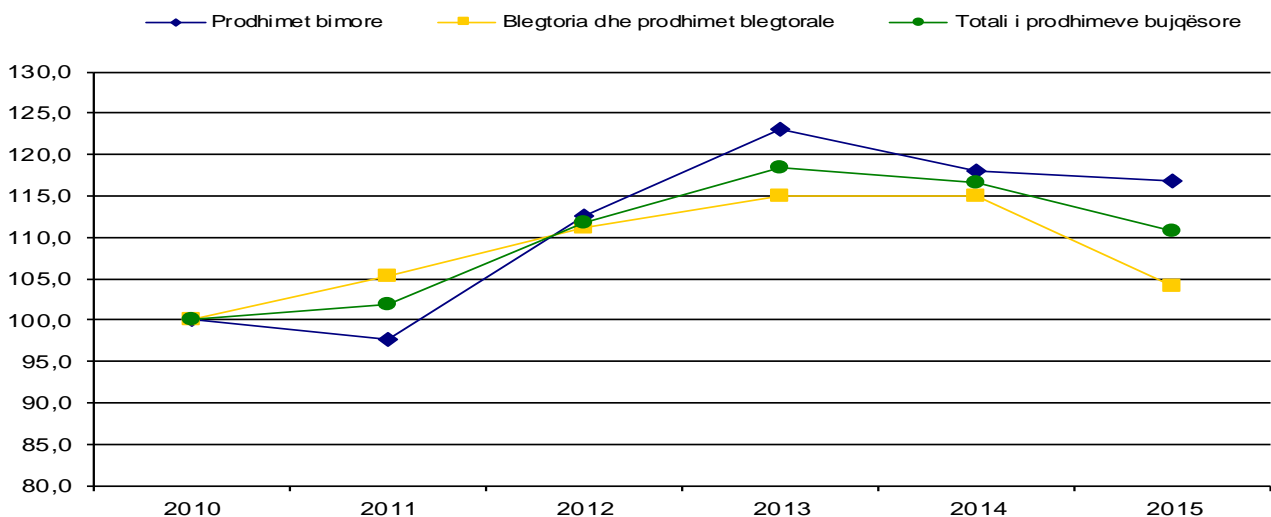
Në vitin 2015 indeksi vjetor i çmimeve të prodhimeve blegtorale për vitin 2014 ka rënie për - 1.6 % krahasuar me vitin 2014. Indeksi i çmimeve të prodhimeve bimore ka rënie ritje për -8.1 % në vitin 2015 krahasuar me vitin 2014. Indeksi total i çmimeve të prodhimeve bujqësore ka rënie për - 5.2 % për këtë periudhë.

Ndryshimi vjetor i Indeksit në vitin 2015 krahasuar me vitin 2010 (ndryshimi në %)

Në vitin 2015 indeksi vjetor i çmimeve të prodhimeve blegtorale ka rritje për 16.8% krahasuar me vitin 2010. Indeksi i çmimeve të prodhimeve bimore ka rritje për 6.0 % në vitin 2015 krahasuar me vitin 2010. Indeksi vjetor total i prodhimeve bujqësore ka rritje për 10.8 % në vitin 2015 krahasuar me vitin 2010.

Grafiku 1. prezanton indeksin vjetor të çmimeve të prodhimeve bujqësore për periudhën 2010-2015 për prodhimet bimore dhe blegtorale. Gjithashtu prezanton totalin e prodhimeve për prodhimet bimore dhe blegtorale (totalin e prodhimeve bujqësore) dhe vitin bazik (2010 =100).

Grafiku 1: Indeksi vjetor i çmimeve të prodhimeve bujqësore, 2010-2015 (2010=100)



Indeksi vjetor i çmimeve të prodhimeve bujqësore

Tabela 1: Indeksi vjetori i çmimeve të prodhimeve bujqësore, 2010 - 2015 (2010 = 100)

Kodi i artikullit	Grupet	Pesha në %	Peshat në 1000 Euro	2010	2011	2012	2013	2014	2015
0 1	Drithërat	44	14.173	100,0	129,5	135,5	119,5	111,0	103,1
0 1.1	Grurë	32	10.360	100,0	129,6	136,9	112,9	104,9	101,7
0 1.3	Elb	1	191	100,0	121,8	138,1	152,9	154,3	135,1
0 1.5	Misër	10	3.248	100,0	130,2	131,8	135,6	125,9	103,1
0 1.9	Drithëra tjera	1	375	100,0	126,0	127,2	144,8	128,3	123,9
0 3	Bimët foragjere	18	5.681	100,0	111,4	139,2	140,1	126,3	115,8
0 3.1	Misër për ushq. kafshëve	0	45	100,0	134,6	124,5	136,7	117,8	102,8
0 3.9	Bimët tjera foragjere	17	5.637	100,0	111,2	139,3	140,1	126,4	115,9
0 3.9.1	Sanë	10	3.149	100,0	115,8	149,5	152,9	136,8	124,7
0 3.9.2	Kashtë	4	1.234	100,0	104,2	122,4	114,0	101,8	99,7
0 3.9.9	Bimët tjera foragjere ;tjera	4	1.254	100,0	106,6	130,5	133,9	124,3	109,7
0 4	Perimet	278	89.583	100,0	90,0	109,5	113,1	116,7	117,3
0 4.1	Perimet e freskëta	278	89.583	100,0	90,0	109,5	113,1	116,7	117,3
0 4.1.2	Domate	89	28.805	100,0	76,4	120,0	96,0	115,9	97,1
0 4.1.9	Perimet tjera të freskëta	188	60.778	100,0	96,5	104,5	121,2	117,0	126,9
0 4.1.9	Speca	139	44.751	100,0	97,6	102,5	127,0	119,8	132,1
0 4.1.9.1	Lakër	9	2.863	100,0	97,0	135,4	96,7	106,2	130,4
0 4.1.9.4	Tranguj	13	4.054	100,0	93,4	104,5	101,9	104,6	97,1
0 4.1.9.6	Qepë	8	2.426	100,0	87,7	78,6	101,8	85,9	87,7
0 4.1.9.7	Fasulja	7	2.318	100,0	108,7	137,6	146,2	162,4	149,4
0 4.1.9	Shalqi	9	2.775	100,0	82,2	104,9	92,6	103,7	105,4
0 4.1.9.9.9	Perimet tjera të freskëta: tjera	5	1.592	100,0	92,3	94,6	93,1	94,9	114,9
0 5	Patatet	56	18.225	100,0	100,7	110,7	147,2	114,9	111,8
0 6	Pemët	42	13.515	100,0	104,5	101,1	153,2	135,5	128,5
0 6.1	Pemët e freskëta	14	4.420	100,0	100,7	110,6	105,5	117,6	104,2
0 6.1.1	Molla	6	1.966	100,0	101,0	109,8	107,6	112,2	103,1
0 6.1.2	Dardha	1	453	100,0	103,4	105,8	110,6	116,6	93,0
0 6.1.9	Pemët tjera	6	2.001	100,0	99,8	112,5	102,2	123,2	107,7
0 6.1.9.2	Kumbulla	4	1.258	100,0	90,0	94,5	86,1	120,2	91,3
0 6.1.9.4	Frutat e thata,Gështenjë	1	231	100,0	130,1	158,2	147,4	156,4	159,3
0 6.1.9.9	Pemët tjera,të tjera	2	512	100,0	110,4	135,9	121,3	115,5	124,7
0 6.4.1	Rrushi	9	2.975	100,0	119,2	115,6	108,7	126,7	114,8
0 6.4.9	Rrush për verëra	19	6.120	100,0	100,0	87,2	209,4	152,7	152,7
10	Prodhimet bimore	438	141.178	100,0	97,6	112,6	123,1	118,0	116,2
11	Blegtoria	135	43.658	100,0	104,2	110,4	114,3	116,3	112,0
11.1	Mëzet dhe Mëshqerra	83	26.729	100,0	105,5	113,1	115,0	117,2	113,1
11.2	Derra	20	6.307	100,0	96,9	100,4	110,7	114,3	104,6
11.4	Dele	27	8.781	100,0	104,1	109,4	114,1	114,2	111,2
11.5	Pula	6	1.842	100,0	109,5	111,3	116,0	119,4	124,9
11,9	Kafshë -tjera	-	0
12	Prodhimet blegtorale	427	137.766	100,0	105,4	111,1	115,1	115,0	104,2
12.1	Qumësht	405	130.566	100,0	104,8	110,0	114,6	114,3	103,8
12.2	Vezë	17	5.539	100,0	117,8	135,1	126,0	130,3	104,6
12.9	Prodhimet tjera blegtorale	5	1.660	100,0	109,3	114,9	119,1	121,3	131,8
13	Blegtoria dhe prodhimet blegtorale	562	181.424	100,0	105,1	110,9	114,9	115,3	106,0
14	Totali i prodhimeve bujqësore	1.000	322.602	100,0	101,8	111,7	118,5	116,5	110,5

Indeksi vjetor i çmimeve të prodhimeve bujqësore 2011 - 2015 (sipas rregullave të BE), (2010=100)

Tabela 2: Indeksi vjetor i çmimeve të prodhimeve bujqësore 2011 - 2015 (sipas rregullave të BE-së), (2010= 100)

Kodi i IÇPB	Përshkrimi	Peshat në 1000 Euro	2011	2012	2013	2014	2015
010000	DRITHËRAT (përfshirë farërat)	14.173	129,5	135,5	119,5	111,0	103,1
011000	Grurë dhe spelt (spelt = Triticum aestivum spelta)	10.360	129,6	136,9	112,9	104,9	101,7
011100	Grurë i butë dhe speltë	10.360	129,6	136,9	112,9	104,9	101,7
011200	Thekërë dhe meslin (meslin =përzjerje gruri dhe thekëre ,	98	121,6	122,5	128,5	118,3	121,0
013000	Elb	191	121,8	138,1	152,9	154,3	135,1
013100	Elb për ushqim kafshësh	140	121,8	138,1	152,9	154,3	135,1
013200	Elb për prodhimin e birrës	52	121,8	138,1	152,9	154,3	135,1
014000	Tërshër dhe perzierje të drithërave verore	276	127,6	128,9	150,6	131,8	124,9
015000	Misër kokërr	3.248	130,2	131,8	135,6	125,9	103,1
030000	BIMË FORAGJERE	5.681	111,4	139,2	140,1	126,3	115,8
031000	Misër për ushqim kafshësh	45	134,6	124,5	136,7	117,8	102,8
039000	Bimë tjera foragjere	5637	111,2	139,3	140,1	126,4	115,9
039100	Sanë	3149	115,8	149,5	152,9	136,8	124,7
039200	Kashtë	1234	104,2	122,4	114,0	101,8	99,7
039900	Bimë tjera foragjere;tjarat	1254	106,6	130,5	133,9	124,3	109,7
040000	PERIME DHE PRODUKTE TJERA HORTIKULTURORE	89.583	90,0	109,5	113,1	116,7	117,3
041000	Perime të freskëta	89.583	90,0	109,5	113,1	116,7	117,3
041100	Lulelakër	72	92,3	134,5	117,8	103,4	106,4
041200	Domate	28.805	76,4	120,0	96,0	115,9	97,1
041900	Perime tjera të freskëta	60.706	96,5	104,5	121,2	117,0	126,9
041910	Lakër	2.863	97,0	135,4	96,7	106,2	130,4
041920	Sallatë e gjelbërt (Manulle)	83	106,6	109,4	116,5	114,2	119,3
041930	Spinaq	219	95,0	100,5	111,1	92,0	117,6
041940	Tranguj	4.054	93,4	104,5	101,9	104,6	97,1
041950	Karrotë	26	108,5	111,3	114,5	117,3	127,3
041960	Qepë	2.426	87,7	78,6	101,8	85,9	87,7
041970	Fasule	10	100,0	100,0	100,0	100,2	103,1
041990	Bizele	10	103,0	115,7	119,8	106,0	129,2
041999	Perime tjera të freskëta ; tjera	51.015	97,1	104,0	125,0	120,2	131,1
050000	PATATET (përfshirë farërat)	18.225	100,7	110,7	147,2	114,9	111,8
051000	Patate për konsum	18.225	100,7	110,7	147,2	114,9	111,8
060000	PEMË	13.515	104,5	101,1	153,2	135,5	128,5
061000	Pemë të freskëta pa i përfshirë agrumet dhe rrushin	4.420	100,7	110,6	105,5	117,6	104,2
061100	Mollë tryeze	1966	101,0	109,8	107,6	112,2	103,1
061200	Dardhë tryeze	453	103,4	105,8	110,6	116,6	93,0
061300	Pjeshkë	11	96,4	103,7	113,5	99,4	104,7
061900	Pemë të freskëta arrë,lajthi,gështenjë dhe fruta të tharë	1.990	99,9	112,5	102,2	123,4	107,8
061910	Qersh	38	120,1	142,6	123,4	136,6	127,1
061920	Kumbull	1258	90,0	94,5	86,1	120,2	91,3
061930	Dredhëza	282	110,7	137,6	117,6	106,7	121,3
061940	Arrë,lajthi,gështenjë dhe fruta të tharë	231	130,1	158,2	147,4	156,4	159,3
061941	Arrë,lajthi,gështenjë	231	130,1	158,2	147,4	156,4	159,3
061990	Pemë të freskëta ;tjera	181	103,9	130,1	129,2	121,3	132,6
064000	Rrush	9.096	106,3	96,5	176,5	144,2	140,3
064100	Rrush tryeze	2.975	119,2	115,6	108,7	126,7	114,8
064900	Rrush tjetër ,i freskët	6.120	100,0	87,2	209,4	152,7	152,7
100000	PRODHIMI I KULTURAVE BIMORE (010000 gjer në 090000), përfshirë pemët (060000) dhe perimet (040000)	141.178	97,6	112,6	123,1	118,0	116,2
101000	PRODHIMI I KULTURAVE BIMORE (010000 gjer në 090000), pa i përfshirë pemët(060000) dhe perimet (040000)	38.079	113,0	124,2	135,9	115,1	109,2
110000	BLEGTORIA	43.658	104,2	110,4	114,3	116,3	112,0
111000	Gjedhët	26.729	105,5	113,1	115,0	117,2	113,1
111100	Gjedhët pa i përfshirë vçat	21.636	105,5	113,0	115,3	116,8	111,2
111200	Vçat	5.092	105,7	113,3	113,7	118,8	121,1
112000	Derrat	6.307	96,9	100,4	110,7	114,3	104,6
113000	Njëthundrakët (Kuaj,Gomarë,Mushka)	0
114000	Dele dhe dhi	8.781	104,1	109,4	114,1	114,2	111,2
115000	Shpezët	1.842	109,5	111,3	116,0	119,4	124,9
115900	Pulat	1.840	109,5	111,3	116,0	119,4	124,9
119000	Shpezët tjera	2	109,5	111,3	116,0	119,4	124,9
120000	PRODHIMET BLEGTORIALE	137.766	105,4	111,1	115,1	115,0	104,2
121000	Qumësht	130.566	104,8	110,0	114,6	114,3	103,8
121100	Qumësht lope	130.566	104,8	110,0	114,6	114,3	103,8
122000	Vezë	5.539	117,8	135,1	126,0	130,3	104,6
129000	Produkte tjera shtazore	1.660	109,3	114,9	119,1	121,3	131,8
130000	BLEGTORIA DHE PRODHIMET BLEGTORIALE (110000+120000)	181.424	105,1	110,9	114,9	115,3	106,0
140000	TOTALI I PRODHIMEVE BUJQËSORE (100000+130000), përfshirë pemët (060000) dhe perimet (040000)	322.602	101,8	111,7	118,5	116,5	110,5
141000	TOTALI I PRODHIMEVE BUJQËSORE (100000+130000), pa përfshirë pemët (060000) dhe perimet (040000)	219.504	106,5	113,2	118,5	115,3	106,6

Indeksi kuartal i çmimeve të prodhimeve bujqësore 2010 – 2015(sipas rregullave të BE), (2010=100)

Tabela 3: Indeksi kuartal i çmimeve të prodhimeve bujqësore në vitin 2010, (2010=100)

Kodi i IÇPB	Përshkrimi	TM1-2010	TM2-2010	TM3-2010	TM4-2010
010000	DRITHËRAT (përfshirë farërat)	81,7	80,3	101,5	118,0
011000	Grurë dhe spelt (spelt = Triticum aestivum spelta)	81,5	80,3	100,5	118,2
011100	Grurë i butë dhe speltë	81,5	80,3	100,5	118,2
012000	Thekërë dhe meslin(meslin =përzjerje gruri dhe thekëre ,lloj drithi)	95,9	87,0	100,4	106,6
013000	Elb	97,3	93,6	99,1	110,0
013200	Elb për prodhimin e birrës	97,3	93,6	99,1	110,0
014000	Tërshër dhe perzierje të drithërave verore	109,6	92,6	94,0	104,1
015000	Misër kokërr	79,5	78,4	112,1	119,0
030000	BIMË FORAGJERE	113,1	96,3	87,7	110,7
031000	Misër për ushqim kafshësh	78,9	78,1	108,5	118,2
032000	Kultura tuberoze për ushqim kafshësh (përfshirë panxharin foragjerë)
039000	Bimë tjera foragjere	113,3	96,5	87,6	110,6
040000	PERIME DHE PRODUKTE TJERA HORTIKULTURORE	117,1	128,5	93,1	96,8
041000	Perime të freskëta	117,1	128,5	93,1	96,8
041100	Lulelakër	.	.	107,7	69,0
041200	Domate	.	112,3	91,8	121,7
041900	Perime tjera të freskëta	117,1	139,7	93,7	89,6
042000	Bimë dhe lule
050000	PATATE (përfshirë farërat)	91,9	129,6	101,0	95,2
051000	Patate për konsum	91,9	129,6	101,0	95,2
060000	PEMË	95,3	100,4	98,9	100,7
061000	Pemë të freskëta pa i përfshirë agrumet dhe rrushin	95,3	100,4	101,3	100,1
061100	Mollë tryeze	92,9	.	109,9	97,4
061200	Dardhë tryeze	98,8	.	97,4	101,6
061300	Pjeshkë	.	95,1	101,1	.
061900	Pemë të freskëta arrë,lajthi,gështenjë dhe fruta të tharë	110,0	100,4	97,5	104,9
062000	Agrume
063000	Pemë tropikale
064000	Rrush	.	.	96,0	100,8
100000	PRODHIMI I KULTURAVE BIMORE (010000 gjer në 090000), përfshirë pemët (060000) dhe perimet (040000)	95,0	122,4	94,3	100,5
101000	PRODHIMI I KULTURAVE BIMORE (010000 gjer në 090000), pa i përfshirë pemët (060000) dhe perimet (040000)	90,7	104,7	98,9	105,2
110000	BLEGTORIA	96,3	99,8	100,4	103,5
111000	Gjedhët	96,8	98,7	100,8	103,7
111100	Gjedhët pa i përfshirë viçat	96,8	98,7	100,8	103,7
111200	Viçat	96,9	98,6	100,7	103,7
112000	Derrat	95,3	103,8	100,2	100,8
113000	Njëthundrakët (Kuaj,Gomarë,Mushka)
114000	Dele dhe dhi	95,5	100,2	99,8	104,5
115000	Shpezët	97,1	100,6	98,8	103,4
115100	Pulat	97,1	100,6	98,8	103,4
115900	Shpezët tjera	97,1	100,6	98,8	103,4
119000	Kafshë tjera
120000	PRODHIMET BLEGTORIALE	98,3	97,6	98,2	106,0
121000	Qumësht	98,3	97,8	98,0	105,8
121100	Qumësht lope	98,3	97,8	98,0	105,8
121900	Lloje tjera qumshti
122000	Vezë	96,0	92,0	101,6	110,3
129000	Produkte tjera blegtoriale	100,2	100,2	98,9	100,8
130000	BLEGTORIA DHE PRODHIMET BLEGTORIALE (110000+120000)	97,8	98,2	98,7	105,4
140000	GJITHSEJ PRODHIMET BUJQËSORE (100000+130000), përfshirë pemët (060000) dhe perimet (040000)	97,3	105,4	96,0	103,1
141000	GJITHSEJ PRODHIMET BUJQËSORE (100000+130000), pa përfshirë pemët (060000) dhe perimet (040000)	96,7	98,7	98,7	105,3

Tabela 4: Indeksi kuartal i çmimeve të prodhimeve bujqësore në vitin 2011, (2010=100)

Kodi i IÇPB	Përshkrimi	TM1-2011	TM2-2011	TM3-2011	TM4-2011
010000	DRITHËRAT (përfshirë farërat)	134,9	137,5	124,4	128,3
011000	Grurë dhe spelt (spelt = Triticum aestivum spelta)	141,4	143,3	122,2	126,9
011100	Grurë i butë dhe speltë	141,4	143,3	122,2	126,9
012000	Thekërë dhe meslin(meslin =përzjerje gruri dhe thekëre ,lloj drithi)	122,2	117,2	121,8	122,4
013000	Elb	118,1	118,4	120,0	130,6
013200	Elb për prodhimin e birrës	118,1	118,4	120,0	130,6
014000	Tërshër dhe perzierje të drithërave verore	129,3	129,3	122,8	132,4
015000	Misër kokërr	121,1	129,7	143,9	131,3
030000	BIMË FORAGJERE	124,1	120,6	100,4	113,6
031000	Misër për ushqim kafshësh	119,5	133,7	143,5	130,2
032000	Kultura tuberoze për ushqim kafshësh (përfshirë panxharin foragjerë)
039000	Bimë tjera foragjere	124,2	120,4	100,1	113,5
040000	PERIME DHE PRODUKTE TJERA HORTIKULTURORE	107,3	126,9	79,5	91,7
041000	Perime të freskëta	107,3	126,9	79,5	91,7
041100	Lulelakër	.	.	90,9	97,6
041200	Domate	.	112,0	64,0	82,2
041900	Perime tjera të freskëta	107,3	137,2	87,3	94,5
042000	Bimë dhe lule
050000	PATATE (përfshirë farërat)	130,0	154,8	81,4	83,8
051000	Patate për konsum	130,0	154,8	81,4	83,8
060000	PEMË	100,2	111,6	106,7	103,6
061000	Pemë të freskëta pa i përfshirë agrumet dhe rrushin	100,2	111,6	96,1	104,2
061100	Mollë tryeze	95,0	.	104,2	102,2
061200	Dardhë tryeze	113,3	.	98,8	103,8
061300	Pjeshkë	.	111,8	93,1	.
061900	Pemë të freskëta arrë,lajthi,gështenjë dhe fruta të tharë	127,1	111,6	91,9	108,7
062000	Agrume
063000	Pemë tropikale
064000	Rrush	.	.	119,7	103,5
100000	PRODHIMI I KULTURAVE BIMORE (010000 gjer në 090000), përfshirë pemët (060000) dhe perimet (040000)	125,6	130,1	84,4	98,3
101000	PRODHIMI I KULTURAVE BIMORE (010000 gjer në 090000), pa i përfshirë pemët (060000) dhe perimet (040000)	131,2	141,7	101,1	103,3
110000	BLEGTORIA	102,1	102,1	106,6	105,8
111000	Gjedhët	102,7	103,0	107,9	108,5
111100	Gjedhët pa i përfshirë viçat	102,7	103,0	107,9	108,5
111200	Viçat	102,8	103,1	108,0	108,7
112000	Derrat	97,7	95,3	99,8	94,7
113000	Njëthundrakët (Kuaj,Gomarë,Mushka)
114000	Dele dhe dhi	102,4	102,6	107,3	104,1
115000	Shpezët	108,3	108,8	108,3	112,7
115100	Pulat	108,3	108,8	108,3	112,7
115900	Shpezët tjera	108,3	108,8	108,3	112,7
119000	Kafshë tjera
120000	PRODHIMET BLEGTORIALE	104,9	105,3	103,6	107,6
121000	Qumësht	104,5	104,9	102,7	107,0
121100	Qumësht lope	104,5	104,9	102,7	107,0
121900	Lloje tjera qumshti
122000	Veze	113,1	114,5	122,0	121,7
129000	Produkte tjera blegtoriale	107,9	111,7	108,5	109,1
130000	BLEGTORIA DHE PRODHIMET BLEGTORIALE (110000+120000)	104,3	104,6	104,3	107,2
140000	GJITHSEJ PRODHIMET BUJQËSORE (100000+130000), përfshirë pemët (060000) dhe perimet (040000)	108,2	112,2	92,1	103,0
141000	GJITHSEJ PRODHIMET BUJQËSORE (100000+130000), pa përfshirë pemët (060000) dhe perimet (040000)	108,3	107,9	103,6	106,3

Tabela 5: Indeksi kuartal i çmimeve të prodhimeve bujqësore në vitin 2012, (2010=100)

Kodi i IÇPB	Përshkrimi	TM1-2012	TM2-2012	TM3-2012	TM4-2012
010000	DRITHËRAT (përfshirë farërat)	129,5	127,5	135,1	142,9
011000	Grurë dhe spelt (spelt = Triticum aestivum spelta)	130,1	129,2	135,6	145,7
011100	Grurë i butë dhe speltë	130,1	129,2	135,6	145,7
012000	Thekërë dhe meslin(meslin =përzjerje gruri dhe thekëre ,lloj drithi)	127,4	123,7	119,5	122,9
013000	Elb	134,3	139,7	134,1	144,3
013200	Elb për prodhimin e birrës	134,3	139,7	134,1	144,3
014000	Tërshër dhe perzierje të drithërave verore	135,0	138,2	121,3	131,9
015000	Misër kokërr	127,4	123,2	135,6	137,4
030000	BIMË FORAGJERE	134,6	113,8	129,6	169,3
031000	Misër për ushqim kafshësh	126,8	122,1	116,5	136,2
032000	Kultura tuberoze për ushqim kafshësh (përfshirë panxharin foragjerë)
039000	Bimë tjera foragjere	134,6	113,7	129,7	169,5
040000	PERIME DHE PRODUKTE TJERA HORTIKULTURORE	116,0	158,1	99,5	100,2
041000	Perime të freskëta	116,0	158,1	99,5	100,2
041100	Lulelakër	.	.	148,1	80,0
041200	Domate	.	158,8	112,2	98,4
041900	Perime tjera të freskëta	116,0	157,6	93,0	100,7
042000	Bimë dhe lule
050000	PATATE (përfshirë farërat)	90,3	83,8	113,9	127,7
051000	Patate për konsum	90,3	83,8	113,9	127,7
060000	PEMË	106,4	137,1	100,4	99,8
061000	Pemë të freskëta pa i përfshirë agrumet dhe rrushin	106,4	137,1	102,0	117,0
061100	Mollë tryeze	99,6	.	114,2	112,5
061200	Dardhë tryeze	125,2	.	94,6	107,7
061300	Pjeshkë	.	110,1	102,3	.
061900	Pemë të freskëta arrë,lajthi,gështenjë dhe fruta të tharë	140,6	137,3	96,8	132,4
062000	Agrume
063000	Pemë tropikale
064000	Rrush	.	.	98,4	96,1
100000	PRODHIMI I KULTURAVE BIMORE (010000 gjer në 090000), përfshirë pemët (060000) dhe perimet (040000)	111,4	145,4	104,0	112,4
101000	PRODHIMI I KULTURAVE BIMORE (010000 gjer në 090000), pa i përfshirë pemët (060000) dhe perimet (040000)	110,9	106,0	124,8	138,3
110000	BLEGTORIA	107,6	109,4	112,7	112,1
111000	Gjedhët	111,6	110,7	115,6	114,4
111100	Gjedhët pa i përfshirë viçat	111,5	110,7	115,4	114,4
111200	Viçat	111,7	110,9	116,1	114,7
112000	Derrat	91,7	104,5	103,9	101,5
113000	Njëthundrakët (Kuaj,Gomarë,Mushka)
114000	Dele dhe dhi	106,4	108,6	110,5	112,2
115000	Shpezët	109,3	110,5	111,1	114,2
115100	Pulat	109,3	110,5	111,1	114,2
115900	Shpezët tjera	109,3	110,5	111,1	114,2
119000	Kafshë tjera
120000	PRODHIMET BLEGTORIALE	109,7	108,6	110,7	115,2
121000	Qumësht	108,3	107,8	109,8	114,0
121100	Qumësht lope	108,3	107,8	109,8	114,0
121900	Lloje tjera qumshti
122000	Vezë	142,0	127,4	130,1	141,1
129000	Produkte tjera blegtorale	113,0	111,7	115,6	119,4
130000	BLEGTORIA DHE PRODHIMET BLEGTORIALE (110000+120000)	109,2	108,8	111,1	114,4
140000	GJITHSEJ PRODHIMET BUJQËSORE (100000+130000), përfshirë pemët (060000) dhe perimet (040000)	109,6	119,8	106,8	113,5
141000	GJITHSEJ PRODHIMET BUJQËSORE (100000+130000), pa përfshirë pemët (060000) dhe perimet (040000)	109,4	108,6	114,1	119,7

Tabela 6: Indeksi kuartal i çmimeve të prodhimeve bujqësore në vitin 2013,(2010=100)

Kodi i IÇPB	Përshkrimi	TM1-2013	TM2-2013	TM3-2013	TM4-2013
010000	DRITHËRAT (përfshirë farërat)	145,6	147,1	105,0	107,0
011000	Grurë dhe spelt (spelt = Triticum aestivum spelta)	145,1	146,1	99,5	98,3
011100	Grurë i butë dhe speltë	145,1	146,1	99,5	98,3
012000	Thekërë dhe meslin(meslin =përzjerje gruri dhe thekëre ,lloj drithi)	130,3	130,9	129,0	125,8
013000	Elb	155,1	157,3	148,3	150,8
013200	Elb për prodhimin e birrës	155,1	157,3	148,3	150,8
014000	Tërshër dhe perzierje të drithërave verore	150,6	189,1	153,8	133,4
015000	Misër kokërr	146,3	146,4	134,5	123,9
030000	BIMË FORAGJERE	171,8	137,8	131,2	133,9
031000	Misër për ushqim kafshësh	145,2	145,5	137,3	123,9
032000	Kultura tuberoze për ushqim kafshësh (përfshirë panxharin foragjerë)
039000	Bimë tjera foragjere	171,9	137,7	131,2	133,9
040000	PERIME DHE PRODUKTE TJERA HORTIKULTURORE	114,3	154,0	98,5	126,3
041000	Perime të freskëta	114,3	154,0	98,5	126,3
041100	Lulelakër	.	.	122,1	101,0
041200	Domate	.	102,5	90,5	113,3
041900	Perime tjera të freskëta	114,3	189,5	102,5	130,1
042000	Bimë dhe lule
050000	PATATE (përfshirë farërat)	136,5	174,5	151,3	142,2
051000	Patate për konsum	136,5	174,5	151,3	142,2
060000	PEMË	117,9	120,1	104,6	175,1
061000	Pemë të freskëta pa i përfshirë agrumet dhe rrushin	117,9	120,1	98,6	106,0
061100	Mollë tryeze	110,0	.	109,9	104,9
061200	Dardhë tryeze	137,1	.	105,9	107,6
061300	Pjeshkë	.	146,8	106,2	.
061900	Pemë të freskëta arrë,lajthi,gështenjë dhe fruta të tharë	159,9	120,0	92,1	107,2
062000	Agrume
063000	Pemë tropikale
064000	Rrush	.	.	112,1	189,7
100000	PRODHIMI I KULTURAVE BIMORE (010000 gjer në 090000), përfshirë pemët (060000) dhe perimet (040000)	138,1	154,1	104,3	138,8
101000	PRODHIMI I KULTURAVE BIMORE (010000 gjer në 090000), pa i përfshirë pemët (060000) dhe perimet (040000)	144,4	157,1	130,1	128,7
110000	BLEGTORIA	112,1	114,0	114,9	116,1
111000	Gjedhët	113,9	113,5	115,8	116,8
111100	Gjedhët pa i përfshirë viçat	113,9	113,5	115,9	117,9
111200	Viçat	113,9	113,6	115,2	112,2
112000	Derrat	103,9	116,4	111,0	111,6
113000	Njëthundrakët (Kuaj,Gomarë,Mushka)
114000	Dele dhe dhi	112,0	112,7	115,2	116,5
115000	Shpezët	114,5	118,7	112,8	117,9
115100	Pulat	114,5	118,7	112,8	117,9
115900	Shpezët tjera	114,5	118,7	112,8	117,9
119000	Kafshë tjera
120000	PRODHIMET BLEGTORIALE	118,6	116,0	112,6	113,1
121000	Qumësht	117,8	116,0	112,1	112,4
121100	Qumësht lope	117,8	116,0	112,1	112,4
121900	Lloje tjera qumshiti
122000	Vezë	137,9	116,3	122,5	127,1
129000	Produkte tjera blegtoriale	117,5	115,6	122,0	121,3
130000	BLEGTORIA DHE PRODHIMET BLEGTORIALE (110000+120000)	117,0	115,5	113,1	113,8
140000	GJITHSEJ PRODHIMET BUJQËSORE (100000+130000), përfshirë pemët (060000) dhe perimet (040000)	120,9	127,1	107,7	125,5
141000	GJITHSEJ PRODHIMET BUJQËSORE (100000+130000), pa përfshirë pemët (060000) dhe perimet (040000)	121,1	119,3	116,8	117,1

Tabela 7: Indeksi kuartal i çmimeve të prodhimeve bujqësore në vitin 2014,(2010=100)

Kodi i IÇPB	Përshkrimi	TM1-2014	TM2-2014	TM3-2014	TM4-2014
010000	DRITHËRAT (përfshirë farërat)	119,8	113,7	106,9	108,4
011000	Grurë dhe spelt (spelt = Triticum aestivum spelta)	105,4	104,9	103,9	105,8
011100	Grurë i butë dhe speltë	105,4	104,9	103,9	105,8
012000	Thekërë dhe meslin(meslin =përzjerje gruri dhe thekëre ,lloj drithi)	131,3	120,2	118,7	108,5
013000	Elb	157,3	151,4	153,3	155,3
013200	Elb për prodhimin e birrës	157,3	151,4	153,3	155,3
014000	Tërshër dhe perzierje të drithërave verore	142,2	140,1	121,8	135,6
015000	Misër kokërr	150,0	124,7	123,1	111,3
030000	BIMË FORAGJERE	150,6	120,2	121,1	121,6
031000	Misër për ushqim kafshësh	155,0	124,5	105,7	111,2
032000	Kultura tuberoze për ushqim kafshësh (përfshirë panxharin foragjerë)
039000	Bimë tjera foragjere	150,6	120,1	121,3	121,7
040000	PERIME DHE PRODUKTE TJERA HORTIKULTURORE	119,3	124,7	110,5	130,0
041000	Perime të freskëta	119,3	124,7	110,5	130,0
041100	Lulelakër	.	.	104,0	101,0
041200	Domate	.	126,9	106,9	143,5
041900	Perime tjera të freskëta	119,3	123,2	112,3	126,1
042000	Bimë dhe lule
050000	PATATE (përfshirë farërat)	123,3	140,8	103,7	111,6
051000	Patate për konsum	123,3	140,8	103,7	111,6
060000	PEMË	128,0	112,1	122,4	141,8
061000	Pemë të freskëta pa i përfshirë agrumet dhe rrushin	128,0	112,1	120,6	111,2
061100	Mollë tryeze	123,2	.	120,4	101,0
061200	Dardhë tryeze	129,2	.	118,1	113,1
061300	Pjeshkë	.	110,1	97,1	.
061900	Pemë të freskëta arrë,lajthi,gështenjë dhe fruta të tharë	162,5	112,1	121,2	131,8
062000	Agrume
063000	Pemë tropikale
064000	Rrush	.	.	124,6	148,2
100000	PRODHIMI I KULTURAVE BIMORE (010000 gjer në 090000), përfshirë pemët (060000) dhe perimet (040000)	124,6	125,0	110,5	126,9
101000	PRODHIMI I KULTURAVE BIMORE (010000 gjer në 090000), pa i përfshirë pemët (060000) dhe perimet (040000)	125,4	126,6	108,0	111,7
110000	BLEGTORIA	118,0	116,0	116,5	114,5
111000	Gjedhët	118,1	115,6	118,7	116,4
111100	Gjedhët pa i përfshirë viçat	118,1	115,3	118,6	115,2
111200	Viçat	118,1	116,6	118,9	121,5
112000	Derrat	117,0	121,2	114,2	104,8
113000	Njëthundrakët (Kuaj,Gomarë,Mushka)
114000	Dele dhe dhi	117,6	112,9	111,2	115,2
115000	Shpezët	122,4	118,7	119,5	117,0
115100	Pulat	122,4	118,7	119,5	117,0
115900	Shpezët tjera	122,4	118,7	119,5	117,0
119000	Kafshë tjera
120000	PRODHIMET BLEGTORIALE	117,4	115,3	115,0	112,5
121000	Qumësht	116,3	114,8	114,7	111,4
121100	Qumësht lope	116,3	114,8	114,7	111,4
121900	Lloje tjera qumshti
122000	Vezë	139,9	123,2	122,3	135,9
129000	Produkte tjera blegtoriale	125,2	120,7	117,5	122,0
130000	BLEGTORIA DHE PRODHIMET BLEGTORIALE (110000+120000)	117,5	115,4	115,4	113,0
140000	GJITHSEJ PRODHIMET BUJQËSORE (100000+130000), përfshirë pemët (060000) dhe perimet (040000)	118,8	118,3	112,4	119,5
141000	GJITHSEJ PRODHIMET BUJQËSORE (100000+130000), pa përfshirë pemët (060000) dhe perimet (040000)	118,7	116,4	113,8	112,7

Tabela 8: Indeksi kuartal i çmimeve të prodhimeve bujqësore në vitin 2015,(2010=100)

Kodi i IÇPB	Përshkrimi	TM1-2015	TM2-2015	TM3-2015	TM4-2015
010000	DRITHËRAT (përfshirë farërat)	105,7	106,0	100,7	102,7
011000	Grurë dhe spelt (spelt = Triticum aestivum spelta)	106,3	108,1	98,9	100,4
011100	Grurë i butë dhe speltë	106,3	108,1	98,9	100,4
012000	Thekërë dhe meslin(meslin =përzjerje gruri dhe thekëre ,lloj drithi)	127,6	126,3	116,6	120,8
013000	Elb	134,7	128,7	139,2	137,9
013200	Elb për prodhimin e birrës	134,7	128,7	139,2	137,9
014000	Tërshër dhe perzierje të drithërave verore	131,5	122,6	121,9	125,2
015000	Misër kokërr	100,6	99,2	106,5	105,3
030000	BIMË FORAGJERE	111,2	103,5	111,5	131,2
031000	Misër për ushqim kafshësh	100,0	100,8	103,8	104,4
032000	Kultura tuberoze për ushqim kafshësh (përfshirë panxharin foragjerë)
039000	Bimë tjera foragjere	111,3	103,5	111,6	131,4
040000	PERIME DHE PRODUKTE TJERA HORTIKULTURORE	152,5	144,6	110,3	113,9
041000	Perime të freskëta	152,5	144,6	110,3	113,9
041100	Lulelakër	.	.	109,8	92,6
041200	Domate	.	131,1	84,8	104,9
041900	Perime tjera të freskëta	152,5	153,9	123,3	116,5
042000	Bimë dhe lule
050000	PATATE (përfshirë farërat)	108,5	120,7	104,4	117,4
051000	Patate për konsum	108,5	120,7	104,4	117,4
060000	PEMË	105,2	123,9	111,9	136,4
061000	Pemë të freskëta pa i përfshirë agrumet dhe rrushin	105,2	123,9	106,9	96,5
061100	Mollë tryeze	93,8	.	118,4	98,3
061200	Dardhë tryeze	107,5	.	97,4	87,8
061300	Pjeshkë	.	133,5	98,4	.
061900	Pemë të freskëta arrë,lajthi,gështenjë dhe fruta të tharë	186,4	123,8	102,3	98,1
062000	Agrume
063000	Pemë tropikale
064000	Rrush	.	.	118,1	144,8
100000	PRODHIMI I KULTURAVE BIMORE (010000 gjer në 090000), përfshirë pemët (060000) dhe perimet (040000)	114,4	136,5	109,3	119,3
101000	PRODHIMI I KULTURAVE BIMORE (010000 gjer në 090000), pa i përfshirë pemët (060000) dhe perimet (040000)	107,8	111,8	104,2	113,9
110000	BLEGTORIA	111,8	112,2	112,6	111,3
111000	Gjedhët	115,4	112,7	111,9	112,3
111100	Gjedhët pa i përfshirë viçat	113,9	110,5	109,6	110,7
111200	Viçat	121,7	121,9	121,5	119,1
112000	Derrat	102,4	106,0	109,0	100,9
113000	Njëthundrakët (Kuaj,Gomarë,Mushka)
114000	Dele dhe dhi	105,8	112,0	113,9	112,9
115000	Shpezët	120,6	127,1	127,8	124,2
115100	Pulat	120,6	127,1	127,8	124,2
115900	Shpezët tjera	120,6	127,1	127,8	124,2
119000	Kafshë tjera
120000	PRODHIMET BLEGTORIALE	107,0	103,4	102,8	103,4
121000	Qumësht	106,7	103,6	102,5	102,5
121100	Qumësht lope	106,7	103,6	102,5	102,5
121900	Lloje tjera qumshti
122000	Vezë	110,6	90,9	102,0	115,0
129000	Produkte tjera blegtorale	124,6	131,6	132,3	138,7
130000	BLEGTORIA DHE PRODHIMET BLEGTORIALE (110000+120000)	108,2	105,5	105,2	105,3
140000	GJITHSEJ PRODHIMET BUJQËSORE (100000+130000), përfshirë pemët (060000) dhe perimet (040000)	109,3	114,8	107,7	111,9
141000	GJITHSEJ PRODHIMET BUJQËSORE (100000+130000), pa përfshirë pemët (060000) dhe perimet (040000)	108,1	106,1	105,0	107,2

Indeksi mujor i çmimeve të prodhimeve bujqësore 2010 - 2015, (2010=100)
Tabela 9: Indeksi mujor i çmimeve të prodhimeve bujqësore Janar – Qershor 2010, (2010=100)

Kodi i artikullit	Grupet	Pesha në %	Peshat në 1000 Euro	2010					
				Jan	Shk	Mar	Pri	Maj	Qer
0 1	Drithërat	44	14,173	81.6	82.3	81.9	81.0	79.3	80.6
0 1.1	Grurë	32	10,360	80.1	82.4	82.4	81.6	79.4	79.4
0 1.3	Elb	1	191	103.2	94.3	94.3	95.0	91.2	94.5
0 1.5	Misër	10	3,248	81.3	78.7	78.0	76.8	76.8	82.6
0 1.9	Drithëra tjera	1	375	112.9	104.7	96.9	91.1	91.1	91.1
0 3	Bimët foragjere	18	5,681	115.6	111.0	102.5	97.7	94.2	94.5
0 3.1	Misër për ushq. kafshëve	0	45	80.6	78.1	77.3	74.9	74.9	80.6
0 3.9	Bimët tjera foragjere	17	5,637	115.9	111.2	102.7	97.9	94.3	94.6
0 3.9.1	Sanë	10	3,149	126.9	118.2	108.4	97.3	93.6	92.4
0 3.9.2	Kashtë	4	1,234	89.7	97.5	93.7	100.9	96.1	98.5
0 3.9.9	Bimët tjera foragjere ; tjera	4	1,254	114.0	107.2	97.3	96.3	94.4	96.3
0 4	Perimet	278	89,583	112.8	127.5	108.1	113.8	123.8	131.5
0 4.1	Perimet e freskëta	278	89,583	112.8	127.5	108.1	113.8	123.8	131.5
0 4.1.2	Domate	89	28,805	113.4	111.9
0 4.1.9	Perimet tjera të freskëta	188	60,778	112.8	127.5	108.1	113.8	130.2	146.9
0 4.1.9	Speca	139	44,751	140.5	165.0
0 4.1.9.1	Lakër	9	2,863	138.9	150.8	.	.	.	119.0
0 4.1.9.4	Tranguj	13	4,054	103.9	96.6
0 4.1.9.6	Qepë	8	2,426	109.8	146.4	115.0	124.4	113.9	106.5
0 4.1.9.7	Fasulja	7	2,318	101.8	100.2	100.2	97.8	97.8	95.5
0 4.1.9	Shalqi	9	2,775
0 4.1.9.9.9	Perimet tjera të freskëta: tjera	5	1,592	92.5	92.2	110.4	101.1	88.5	102.1
0 5	Patatet	56	18,225	90.1	90.1	97.4	94.9	124.2	160.7
0 6	Pemët	42	13,515	99.3	89.8	97.7	97.7	111.6	92.5
0 6.1	Pemët e freskëta	14	4,420	99.3	89.8	97.7	97.7	111.6	92.5
0 6.1.1	Molla	6	1,966	96.8	88.9
0 6.1.2	Dardha	1	453	98.8
0 6.1.9	Pemët tjera	6	2,001	115.7	103.5	97.7	97.7	111.6	92.5
0 6.1.9.2	Kumbulla	4	1,258
0 6.1.9.4	Frutat e thata, Gështenjë	1	231	117.5	97.7	97.7	97.7	96.0	97.7
0 6.1.9.9	Pemët tjera, të tjera	2	512	105.3	114.9	.	.	112.5	92.4
0 6.4	Rrushi	9	2,975
0 6.4.9	Rrush për verëra	19	6,120
10	Prodhimet bimore	438	141,178	105.5	113.9	102.9	105.9	117.0	124.9
11	Blegtoria	135	43,658	95.2	96.8	96.9	99.7	99.9	99.9
11.1	Mëzet dhe Mëshqerra	83	26,729	97.0	97.1	96.3	98.4	98.4	99.1
11.2	Derra	20	6,307	87.7	99.0	99.0	103.8	103.8	103.8
11.4	Dele	27	8,781	94.6	94.6	97.2	99.8	101.1	99.8
11.5	Pula	6	1,842	97.8	96.1	97.5	102.6	101.1	98.2
11.9	Kafshë tjera	-	0
12	Prodhimet blegtorale	427	137,766	97.2	98.6	98.9	97.1	98.1	97.7
12.1	Qumësht	405	130,566	97.2	98.7	99.1	97.2	98.2	98.2
12.2	Vezë	17	5,539	98.1	96.5	93.5	95.1	95.1	85.9
12.9	Prodhimet tjera blegtorale	5	1,660	100.2	100.2	100.2	100.2	100.2	100.2
13	Blegtoria dhe prodhimet blegtorale	562	181,424	96.8	98.2	98.4	97.7	98.5	98.2
14	Totali i prodhimeve bujqësore	1,000	322,602	100.6	105.0	100.4	101.3	106.6	109.9

Tabela 10: Indeksi mujor i çmimeve të prodhimeve bujqësore Korrik –Dhjetor 2010, (2010=100)

Kodi i artikullit	Grupet	Pesha në %	Peshat në 1000 Euro	2010					
				Kor	Gus	Sht	Tet	Nën	Dhj
01	Drithërat	44	14.173	84,5	110,6	110,5	110,9	114,7	130,1
01.1	Grurë	32	10.360	80,1	110,1	108,6	108,6	113,8	134,8
01.3	Elb	1	191	94,5	100,4	102,6	102,6	111,9	115,6
01.5	Misër	10	3.248	97,2	114,3	118,7	120,0	118,7	118,1
01.9	Drithëra tjera	1	375	89,3	99,3	97,6	100,4	103,2	111,6
03	Bimët foragjere	18	5.681	87,0	88,3	89,0	105,5	108,6	119,4
03.1	Misër për ushq. kafshëve	0	45	96,3	113,3	117,7	119,0	118,4	117,1
03.9	Bmët tjera foragjere	17	5.637	87,0	88,2	88,7	105,4	108,5	119,4
03.9.1	Sanë	10	3.149	81,3	81,3	81,3	105,9	112,1	125,6
03.9.2	Kashtë	4	1.234	93,0	98,5	101,2	109,7	107,3	114,5
03.9.9	Bmët tjera foragjere ;tjera	4	1.254	95,2	95,2	95,2	99,7	100,9	108,8
04	Perimet	278	89.583	112,3	90,0	84,5	98,4	81,3	95,3
04.1	Perimet e freskëta	278	89.583	112,3	90,0	84,5	98,4	81,3	95,3
04.1.2	Domate	89	28.805	91,1	93,6	90,5	121,7	.	.
04.1.9	Perimet tjera të freskëta	188	60.778	130,7	88,3	82,2	90,3	81,3	95,3
04.1.9	Speca	139	44.751	140,1	87,5	78,6	85,8	.	.
04.1.9.1	Lakër	9	2.863	134,9	103,2	95,2	99,2	75,4	91,3
04.1.9.4	Tranguj	13	4.054	84,3	78,9	117,6	145,4	.	.
04.1.9.6	Qepë	8	2.426	88,9	70,6	70,6	75,8	70,6	81,0
04.1.9.7	Fasulja	7	2.318	96,3	94,7	101,8	101,0	99,4	104,2
04.1.9	Shalqi	9	2.775	108,4	102,9	96,0	.	.	.
04.1.9.9.9	Perimet tjera të freskëta: tjera	5	1.592	119,5	92,2	99,2	95,8	96,9	104,9
05	Patatet	56	18.225	109,6	97,4	99,8	97,4	94,9	92,5
06	Pemët	42	13.515	115,8	100,4	94,0	90,8	113,8	97,9
06.1	Pemët e freskëta	14	4.420	115,8	95,3	96,5	106,3	92,1	97,9
06.1.1	Molla	6	1.966	104,4	96,4	120,2	108,5	90,9	90,9
06.1.2	Dardha	1	453	104,8	96,1	94,9	94,9	97,5	114,7
06.1.9	Pemët tjera	6	2.001	121,1	94,9	79,7	107,4	90,2	108,7
06.1.9.2	Kumbulla	4	1.258	126,2	94,1	76,3	110,7	.	.
06.1.9.4	Frutat e thata,Gështenjë	1	231	97,7	97,7	101,7	91,6	90,0	108,9
06.1.9.9	Pemët tjera,të tjera	2	512	96,7	99,8	100,0	94,1	90,8	107,5
06.4	Rushi	9	2.975	.	112,4	92,5	91,6	122,2	.
06.4.9	Rush për verëra	19	6.120	.	.	.	87,2	115,6	.
10	Prodhimet bimore	438	141.178	108,4	94,0	90,2	99,1	90,6	99,6
11	Blegtoria	135	43.658	99,4	99,4	102,5	102,1	103,7	104,6
11.1	Mëzet dhe Mëshqerra	83	26.729	99,8	99,1	103,4	102,7	104,8	103,7
11.2	Derra	20	6.307	99,9	100,3	100,3	100,9	98,2	103,2
11.4	Dele	27	8.781	97,9	99,8	101,7	101,7	103,6	108,2
11.5	Pula	6	1.842	98,7	97,5	100,4	98,9	105,6	105,7
11,9	Kafshë tjera	-	0
12	Prodhimet blegtorale	427	137.766	98,1	98,0	98,4	105,4	105,7	106,8
12.1	Qumësht	405	130.566	98,2	97,7	98,2	105,5	105,5	106,5
12.2	Vezë	17	5.539	95,8	104,7	104,3	104,3	112,5	114,2
12.9	Prodhimet tjera blegtorale	5	1.660	100,2	98,2	98,2	100,2	100,2	102,1
13	Blegtoria dhe prodhimet blegtorale	562	181.424	98,4	98,3	99,4	104,6	105,2	106,2
14	Totali i prodhimeve bujqësore	1.000	322.602	102,8	96,4	95,4	102,2	98,8	103,4

Tabela 11: Indeksi mujor i çmimeve të prodhimeve bujqësore Janar – Qershor 2011, (2010=100)

Kodi i artikullit	Grupet	Pesha në %	Peshat në 1000 Euro	2011					
				Jan	Shk	Mar	Pri	Maj	Qer
0 1	Drithërat	44	14.173	134,8	135,8	138,1	137,2	141,0	140,6
0 1.1	Grurë	32	10.360	140,8	140,8	143,0	143,0	144,5	142,3
0 1.3	Elb	1	191	111,9	124,3	118,1	124,3	115,4	115,4
0 1.5	Misër	10	3.248	118,1	121,3	124,5	121,3	132,7	137,8
0 1.9	Drithëra tjera	1	375	126,8	127,6	128,1	121,2	127,3	131,4
0 3	Bimët foragjere	18	5.681	117,6	128,6	124,1	125,1	120,6	111,6
0 3.1	Misër për ushq. kafshëve	0	45	116,5	120,3	123,4	122,8	131,6	136,6
0 3.9	Bmët tjera foragjere	17	5.637	117,7	128,7	124,1	125,1	120,5	111,4
0 3.9.1	Sanë	10	3.149	124,4	139,2	131,8	129,3	121,9	110,9
0 3.9.2	Kash të	4	1.234	112,1	121,2	112,1	124,2	124,2	118,2
0 3.9.9	Bmët tjera foragjere ;tjera	4	1.254	106,2	109,6	116,6	115,4	113,1	106,2
0 4	Perimet	278	89.583	99,2	121,5	98,9	96,5	119,6	131,8
0 4.1	Perimet e freskëta	278	89.583	99,2	121,5	98,9	96,5	119,6	131,8
0 4.1.2	Domate	89	28.805	112,4	111,9
0 4.1.9	Perimet tjera të freskëta	188	60.778	99,2	121,5	98,9	96,5	123,9	147,6
0 4.1.9	Speca	139	44.751	129,9	164,1
0 4.1.9.1	Lakër	9	2.863	103,2	178,6	.	.	.	115,1
0 4.1.9.4	Tranguj	13	4.054	114,4	104,2
0 4.1.9.6	Qepë	8	2.426	82,4	91,5	91,5	95,3	112,1	105,4
0 4.1.9.7	Fasulja	7	2.318	107,4	101,0	101,8	96,3	96,3	100,2
0 4.1.9	Shalqi	9	2.775
0 4.1.9.9.9	Perimet tjera të freskëta: tjera	5	1.592	106,9	114,7	118,5	103,9	93,6	117,1
0 5	Patatet	56	18.225	94,9	150,9	160,7	170,4	185,0	124,2
0 6	Pemët	42	13.515	96,5	104,1	129,0	140,7	142,5	88,3
0 6.1	Pemët e freskëta	14	4.420	96,5	104,1	129,0	140,7	142,5	88,3
0 6.1.1	Molla	6	1.966	88,0	102,6
0 6.1.2	Dardha	1	453	113,3
0 6.1.9	Pemët tjera	6	2.001	127,4	125,5	129,0	140,7	142,5	88,3
0 6.1.9.2	Kumbulla	4	1.258
0 6.1.9.4	Frutat e thata,Gështenjë	1	231	126,3	117,3	129,0	140,7	140,7	144,7
0 6.1.9.9	Pemët tjera,të tjera	2	512	133,6	141,7	.	.	142,6	86,6
0 6.4	Rushi	9	2.975
0 6.4.9	Rush për verëra	19	6.120
10	Prodhimet bimore	438	141.178	102,7	125,4	114,7	115,5	132,4	126,7
11	Blegtoria	135	43.658	101,3	101,6	103,6	103,0	102,9	100,3
11.1	Mëzet dhe Mëshqerra	83	26.729	99,5	102,0	106,6	103,8	103,4	102,0
11.2	Derra	20	6.307	100,0	96,5	96,5	97,3	97,3	91,3
11.4	Dele	27	8.781	106,2	102,4	98,5	103,0	104,3	100,4
11.5	Pula	6	1.842	107,2	109,8	107,9	111,5	107,9	106,9
11,9	Kafshë tjera	-	0
12	Prodhimet blegtorale	427	137.766	104,8	104,5	105,5	106,9	106,0	103,1
12.1	Qumësht	405	130.566	104,5	104,0	105,0	106,5	105,5	102,6
12.2	Vezë	17	5.539	111,0	113,5	114,7	114,9	116,3	112,4
12.9	Prodhimet tjera blegtorale	5	1.660	105,9	105,9	111,7	111,7	111,7	111,7
13	Blegtoria dhe prodhimet blegtorale	562	181.424	104,0	103,8	105,0	106,0	105,3	102,4
14	Totali i prodhimeve bujqësore	1.000	322.602	103,4	113,2	109,3	110,1	117,1	113,1

Tabela 12: Indeksi mujor i çmimeve të prodhimeve bujqësore Korrik –Dhjetor 2011, (2010=100)

Kodi i artikullit	Grupet	Pesha në %	Peshat në 1000 Euro	2011					
				Kor	Gus	Sht	Tet	Nën	Dhj
0 1	Drithërat	44	14.173	122,5	131,7	127,7	129,4	127,3	127,2
0 1.1	Grurë	32	10.360	119,1	124,3	122,8	126,6	126,6	127,8
0 1.3	Elb	1	191	123,7	119,7	116,6	130,3	130,3	131,2
0 1.5	Misër	10	3.248	133,4	157,5	144,1	138,4	128,9	125,1
0 1.9	Drithëra tjera	1	375	121,1	119,6	126,2	129,8	131,1	128,2
0 3	Bimët foragjere	18	5.681	100,0	102,5	98,2	104,6	117,2	118,4
0 3.1	Misër për ushq. kafshëve	0	45	132,2	156,2	142,9	137,3	127,8	124,0
0 3.9	Bmët tjera foragjere	17	5.637	99,7	102,1	97,8	104,3	117,1	118,4
0 3.9.1	Sanë	10	3.149	109,6	105,5	101,0	108,0	123,2	124,4
0 3.9.2	Kashtë	4	1.234	72,7	93,9	90,9	94,5	104,5	104,5
0 3.9.9	Bmët tjera foragjere ;tjera	4	1.254	101,6	101,6	96,6	104,8	114,3	117,1
0 4	Perimet	278	89.583	98,1	76,6	71,0	90,9	95,1	101,6
0 4.1	Perimet e freskëta	278	89.583	98,1	76,6	71,0	90,9	95,1	101,6
0 4.1.2	Domate	89	28.805	83,8	55,8	52,5	82,2	.	.
0 4.1.9	Perimet tjera të freskëta	188	60.778	110,7	86,6	77,9	94,0	95,1	101,6
0 4.1.9	Speca	139	44.751	121,3	88,9	74,2	93,7	.	.
0 4.1.9.1	Lakër	9	2.863	79,4	84,9	79,4	83,3	95,2	119,0
0 4.1.9.4	Tranguj	13	4.054	58,9	86,0	108,5	109,4	.	.
0 4.1.9.6	Qepë	8	2.426	81,0	75,8	70,6	75,8	68,0	67,5
0 4.1.9.7	Fasulja	7	2.318	97,8	102,6	116,1	117,7	115,3	115,3
0 4.1.9	Shalqi	9	2.775	89,8	67,2	92,6	.	.	.
0 4.1.9.9.9	Perimet tjera të freskëta: tjera	5	1.592	94,1	79,1	84,2	87,1	86,5	100,0
0 5	Patatet	56	18.225	92,5	75,5	80,3	84,2	81,8	85,7
0 6	Pemët	42	13.515	115,1	101,3	107,0	95,1	114,6	105,7
0 6.1	Pemët e freskëta	14	4.420	115,1	89,2	88,9	104,1	103,0	105,7
0 6.1.1	Molla	6	1.966	104,4	96,4	108,5	105,6	100,6	99,7
0 6.1.2	Dardha	1	453	106,2	104,9	92,3	98,8	106,7	106,7
0 6.1.9	Pemët tjera	6	2.001	119,9	85,2	74,3	104,2	108,7	133,9
0 6.1.9.2	Kumbulla	4	1.258	119,8	79,1	68,5	100,9	.	.
0 6.1.9.4	Frutat e thata,Gështenjë	1	231	172,0	199,4	140,7	127,9	112,8	143,1
0 6.1.9.9	Pemët tjera,të tjera	2	512	116,9	120,1	101,6	91,9	91,5	97,0
0 6.4	Rrushi	9	2.975	.	130,2	117,6	118,6	118,6	.
0 6.4.9	Rrush për verëra	19	6.120	.	.	.	87,2	115,6	.
10	Prodhimet bimore	438	141.178	101,5	85,4	82,4	94,9	99,4	103,2
11	Blegtoria	135	43.658	103,8	107,5	108,6	106,0	105,7	105,7
11.1	Mëzet dhe Mëshqerra	83	26.729	104,1	109,1	110,5	107,0	108,7	109,8
11.2	Derra	20	6.307	96,5	100,5	102,6	103,2	91,5	89,3
11.4	Dele	27	8.781	106,9	107,5	107,5	104,3	104,9	103,0
11.5	Pula	6	1.842	109,1	108,3	107,6	110,8	113,4	113,8
11,9	Kafshë tjera	-	0
12	Prodhimet blegtorale	427	137.766	102,0	104,7	104,1	104,5	107,5	110,8
12.1	Qumësht	405	130.566	101,6	103,6	103,1	104,0	107,0	109,9
12.2	Vezë	17	5.539	109,5	130,4	126,2	114,2	120,0	130,8
12.9	Prodhimet tjera blegtorale	5	1.660	107,9	109,8	107,9	107,9	107,9	111,7
13	Blegtoria dhe prodhimet blegtorale	562	181.424	102,4	105,4	105,2	104,9	107,1	109,6
14	Totali i prodhimeve bujqësore	1.000	322.602	102,0	96,6	95,2	100,5	103,7	106,8

Tabela 13: Indeksi mujor i çmimeve të prodhimeve bujqësore Janar – Qershor 2012, (2010=100)

Kodi i artikullit	Grupet	Pesha në %	Peshat në 1000 Euro	2012					
				Jan	Shk	Mar	Pri	Maj	Qer
0 1	Drithërat	44	14.173	129,4	130,8	128,9	127,5	128,4	127,4
0 1.1	Grurë	32	10.360	129,1	130,3	131,6	129,1	129,5	129,8
0 1.3	Elb	1	191	131,2	138,1	133,5	138,7	140,1	141,9
0 1.5	Misër	10	3.248	130,2	131,4	119,4	121,3	123,2	117,9
0 1.9	Drithëra tjera	1	375	130,4	133,9	135,9	132,5	138,7	138,8
0 3	Bimët foragjere	18	5.681	126,1	138,2	136,0	125,1	116,5	118,7
0 3.1	Misër për ushq. kafshëve	0	45	129,1	130,3	118,4	120,3	118,4	113,8
0 3.9	Bimët tjera foragjere	17	5.637	126,1	138,2	136,2	125,2	116,4	118,7
0 3.9.1	Sanë	10	3.149	134,3	147,8	144,1	133,0	124,4	126,4
0 3.9.2	Kashtë	4	1.234	110,5	125,4	125,4	110,5	103,6	106,5
0 3.9.9	Bimët tjera foragjere ; tjera	4	1.254	120,9	126,8	126,8	119,9	109,1	111,6
0 4	Perimet	278	89.583	110,2	134,6	97,1	89,2	150,7	127,1
0 4.1	Perimet e freskëta	278	89.583	110,2	134,6	97,1	89,2	150,7	127,1
0 4.1.2	Domate	89	28.805	160,1	.
0 4.1.9	Perimet tjera të freskëta	188	60.778	110,2	134,6	97,1	89,2	145,0	122,5
0 4.1.9	Speca	139	44.751	160,8	.
0 4.1.9.1	Lakër	9	2.863	146,8	226,2	.	.	.	305,6
0 4.1.9.4	Tranguj	13	4.054	126,8	.
0 4.1.9.6	Qepë	8	2.426	74,0	76,6	74,0	75,4	76,4	76,4
0 4.1.9.7	Fasulja	7	2.318	119,3	119,3	123,3	119,3	123,3	123,3
0 4.1.9	Shalqi	9	2.775
0 4.1.9.9.9	Perimet tjera të freskëta: tjera	5	1.592	87,0	95,4	89,9	76,4	74,0	71,1
0 5	Patatet	56	18.225	89,1	96,4	84,2	55,0	46,7	36,5
0 6	Pemët	42	13.515	107,2	104,0	136,8	136,8	162,0	172,1
0 6.1	Pemët e freskëta	14	4.420	107,2	104,0	136,8	136,8	162,0	172,1
0 6.1.1	Molla	6	1.966	96,8	102,6	.	.	.	108,5
0 6.1.2	Dardha	1	453	125,2	125,2
0 6.1.9	Pemët tjera	6	2.001	148,9	123,0	136,8	136,8	162,0	153,5
0 6.1.9.2	Kumbulla	4	1.258
0 6.1.9.4	Frutat e thata, Gështenjë	1	231	154,9	125,1	136,8	136,8	129,0	124,5
0 6.1.9.9	Pemët tjera, të tjera	2	512	114,7	118,7	.	.	163,8	122,8
0 6.4	Rrushi	9	2.975
0 6.4.9	Rrush për verëra	19	6.120
10	Prodhimet bimore	438	141.178	109,7	126,5	104,0	94,6	134,8	119,4
11	Blegtoria	135	43.658	106,0	108,8	107,9	108,3	107,8	108,7
11.1	Mëzet dhe Mëshqerra	83	26.729	109,8	113,7	111,2	110,1	110,1	110,1
11.2	Derra	20	6.307	91,1	91,1	92,9	100,0	100,0	103,1
11.4	Dele	27	8.781	104,9	106,2	108,2	108,2	106,2	108,1
11.5	Pula	6	1.842	107,6	111,2	109,1	111,2	109,1	110,5
11.9	Kafshë tjera	-	0
12	Prodhimet blegtorale	427	137.766	109,5	109,6	110,1	110,4	108,9	109,6
12.1	Qumësht	405	130.566	108,5	108,5	108,0	109,0	108,0	108,2
12.2	Vezë	17	5.539	131,1	135,1	159,8	142,9	130,0	141,4
12.9	Prodhimet tjera blegtorale	5	1.660	115,6	111,7	111,7	111,7	111,7	110,2
13	Blegtoria dhe prodhimet blegtorale	562	181.424	108,6	109,4	109,6	109,9	108,6	109,4
14	Totali i prodhimeve bujqësore	1.000	322.602	109,1	116,9	107,1	103,2	120,1	113,8

Tabela 14: Indeksi mujor i çmimeve të prodhimeve bujqësore Korrik –Dhjetor 2012, (2010=100)

Kodi i artikullit	Grupet	Pesha në %	Peshat në 1000 Euro	2012					
				Kor	Gus	Sht	Tet	Nën	Dhj
01	Drithërat	44	14.173	128,8	138,8	137,2	141,7	142,5	146,2
01.1	Grurë	32	10.360	128,8	139,3	137,8	144,5	144,5	148,3
01.3	Elb	1	191	130,9	135,1	136,2	140,9	141,7	150,3
01.5	Misër	10	3.248	128,9	140,3	137,2	134,6	137,2	141,0
01.9	Drithëra tjera	1	375	127,8	114,0	121,2	125,5	133,6	130,1
03	Bimët foragjere	18	5.681	106,4	136,4	143,1	161,3	167,1	178,1
03.1	Misër për ushq. kafshëve	0	45	79,2	139,2	136,0	133,5	136,0	139,8
03.9	Bimët tjera foragjere	17	5.637	106,6	136,4	143,1	161,5	167,4	178,4
03.9.1	Sanë	10	3.149	112,1	142,9	149,0	173,7	178,6	193,4
03.9.2	Kashtë	4	1.234	101,9	128,8	140,5	142,9	149,9	158,7
03.9.9	Bimët tjera foragjere ;tjera	4	1.254	97,3	127,4	130,9	149,4	156,3	160,2
04	Perimet	278	89.583	114,3	85,9	102,3	98,4	109,6	118,1
04.1	Perimet e freskëta	278	89.583	114,3	85,9	102,3	98,4	109,6	118,1
04.1.2	Domate	89	28.805	119,0	96,1	121,3	98,4	.	.
04.1.9	Perimet tjera të freskëta	188	60.778	110,2	81,0	95,2	98,4	109,6	118,1
04.1.9	Speca	139	44.751	114,2	76,9	90,9	90,8	.	.
04.1.9.1	Lakër	9	2.863	150,8	119,0	142,9	150,8	103,2	115,1
04.1.9.4	Tranguj	13	4.054	75,5	88,6	129,4	115,2	.	.
04.1.9.6	Qepë	8	2.426	67,5	64,8	79,2	83,7	86,3	91,5
04.1.9.7	Fasulja	7	2.318	119,3	131,3	153,5	160,7	149,6	147,2
04.1.9	Shalqi	9	2.775	120,0	99,5	106,3	.	.	.
04.1.9.9.9	Perimet tjera të freskëta: tjera	5	1.592	115,1	85,8	98,6	85,7	96,2	102,6
05	Patatet	56	18.225	98,8	112,0	119,3	125,6	129,0	129,0
06	Pemët	42	13.515	115,4	102,2	95,7	97,1	101,2	119,6
06.1	Pemët e freskëta	14	4.420	115,4	88,2	104,6	113,6	120,4	119,6
06.1.1	Molla	6	1.966	104,4	96,4	129,0	111,4	115,8	110,0
06.1.2	Dardha	1	453	102,2	92,8	92,3	92,3	109,4	125,2
06.1.9	Pemët tjera	6	2.001	120,7	84,7	89,1	122,6	156,0	159,7
06.1.9.2	Kumbulla	4	1.258	115,5	74,9	81,3	117,7	.	.
06.1.9.4	Frutat e thata,Gështenjë	1	231	150,1	152,5	156,4	160,4	169,2	171,7
06.1.9.9	Pemët tjera,të tjera	2	512	144,7	147,3	131,9	96,2	100,5	111,8
06.4	Rrushi	9	2.975		135,5	90,6	122,2	150,9	.
06.4.9	Rrush për verëra	19	6.120				87,2	87,2	.
10	Prodhimet bimore	438	141.178	113,5	98,2	109,0	108,7	116,9	124,9
11	Blegtoria	135	43.658	111,0	114,3	112,7	111,4	110,9	114,1
11.1	Mëzet dhe Mëshqerra	83	26.729	114,5	116,6	115,5	113,3	112,6	117,3
11.2	Derra	20	6.307	102,7	104,5	104,5	100,9	101,8	101,8
11.4	Dele	27	8.781	106,9	114,6	110,1	111,4	112,0	113,3
11.5	Pula	6	1.842	107,6	113,1	112,7	118,7	111,5	112,3
11,9	Kafshë tjera	-	0
12	Prodhimet blegtorale	427	137.766	108,3	110,9	112,8	113,3	114,3	118,0
12.1	Qumësht	405	130.566	107,5	109,9	111,9	111,9	113,4	116,8
12.2	Vezë	17	5.539	124,5	131,4	134,2	143,2	135,6	144,6
12.9	Prodhimet tjera blegtorale	5	1.660	115,6	115,6	115,6	119,4	119,4	119,4
13	Blegtoria dhe prodhimet blegtorale	562	181.424	108,9	111,7	112,8	112,8	113,5	117,0
14	Totali i prodhimeve bujqësore	1.000	322.602	110,9	105,8	111,1	111,0	115,0	120,5

Tabela 15: Indeksi mujor i çmimeve të prodhimeve bujqësore Janar – Qershor 2013, (2010=100)

Kodi i artikullit	Grupet	Pesha në %	Peshat në 1000 Euro	2013					
				Jan	Shk	Mar	Pri	Maj	Qer
0 1	Drithërat	44	14.173	145,6	145,6	145,3	144,1	150,8	147,2
0 1.1	Grurë	32	10.360	145,3	145,3	144,5	142,3	150,5	146,8
0 1.3	Elb	1	191	146,8	155,4	163,2	160,0	159,4	152,4
0 1.5	Misër	10	3.248	147,3	146,1	145,4	145,4	148,0	146,1
0 1.9	Drithëra tjera	1	375	137,1	145,9	157,5	175,3	180,3	165,3
0 3	Bimët foragjere	18	5.681	171,8	165,3	167,7	152,7	148,5	142,0
0 3.1	Misër për ushq. kafshëve	0	45	146,1	144,8	144,2	144,2	146,7	144,8
0 3.9	Bmët tjera foragjere	17	5.637	172,0	165,5	167,9	152,8	148,5	142,0
0 3.9.1	Sanë	10	3.149	187,2	178,6	184,8	168,7	163,8	156,4
0 3.9.2	Kash të	4	1.234	149,1	145,3	139,6	122,4	120,4	114,7
0 3.9.9	Bmët tjera foragjere ; tjera	4	1.254	156,3	152,4	153,4	142,5	137,6	132,7
0 4	Perimet	278	89.583	115,3	115,4	110,7	116,4	147,0	159,1
0 4.1	Perimet e freskëta	278	89.583	115,3	115,4	110,7	116,4	147,0	159,1
0 4.1.2	Domate	89	28.805	101,6	102,9
0 4.1.9	Perimet tjera të freskëta	188	60.778	115,3	115,4	110,7	116,4	174,8	203,3
0 4.1.9.9	Speca	139	44.751	199,9	235,8
0 4.1.9.1	Lakër	9	2.863	111,1	111,1	.	.	.	242,1
0 4.1.9.4	Tranguj	13	4.054	103,0	90,2
0 4.1.9.6	Qepë	8	2.426	94,1	96,7	94,1	112,8	117,2	137,4
0 4.1.9.7	Fasulja	7	2.318	143,2	143,2	136,0	133,6	139,2	140,8
0 4.1.9	Shalqi	9	2.775
0 4.1.9.9.9	Perimet tjera të freskëta: tjera	5	1.592	94,7	93,7	79,9	83,6	100,2	111,4
0 5	Patatet	56	18.225	136,3	138,8	133,9	129,0	136,3	233,7
0 6	Pemët	42	13.515	122,1	110,9	148,6	148,6	121,1	118,2
0 6.1	Pemët e freskëta	14	4.420	122,1	110,9	148,6	148,6	121,1	118,2
0 6.1.1	Molla	6	1.966	111,4	108,5
0 6.1.2	Dardha	1	453	137,1
0 6.1.9	Pemët tjera	6	2.001	169,1	144,6	148,6	148,6	121,1	118,2
0 6.1.9.2	Kumbulla	4	1.258
0 6.1.9.4	Frutat e thata, Gështenjë	1	231	176,3	148,6	148,6	148,6	152,5	148,6
0 6.1.9.9	Pemët tjera, të tjera	2	512	128,2	136,7	.	.	119,4	117,3
0 6.4	Rrush	9	2.975
0 6.4.9	Rrush për verëra	19	6.120
10	Prodhimet bimore	438	141.178	124,0	123,1	123,1	125,4	143,6	162,9
11	Blegtoria	135	43.658	112,6	111,4	112,4	113,1	115,7	113,2
11.1	Mëzet dhe Mëshqerra	83	26.729	115,1	113,3	113,3	112,3	115,4	112,9
11.2	Derra	20	6.307	102,7	101,8	107,2	115,2	118,8	115,2
11.4	Dele	27	8.781	111,4	111,4	113,3	112,7	112,7	112,7
11.5	Pula	6	1.842	115,3	115,8	112,5	120,2	122,8	113,1
11,9	Kafshë tjera	-	0
12	Prodhimet blegtorale	427	137.766	118,7	118,2	118,9	116,5	115,6	115,9
12.1	Qumësht	405	130.566	117,8	117,3	118,3	116,3	115,8	115,8
12.2	Vezë	17	5.539	139,9	140,1	133,8	120,5	111,0	117,3
12.9	Prodhimet tjera blegtorale	5	1.660	117,5	117,5	117,5	115,6	115,6	115,6
13	Blegtoria dhe prodhimet blegtorale	562	181.424	117,2	116,6	117,3	115,7	115,6	115,2
14	Totali i prodhimeve bujqësore	1.000	322.602	120,2	119,4	119,9	119,9	127,9	136,1

Tabela 16: Indeksi mujor i çmimeve të prodhimeve bujqësore Korrik –Dhjetor 2013, (2010=100)

Kodi i artikullit	Grupet	Pesha në %	Peshat në 1000 Euro	2013					
				Kor	Gus	Sht	Tet	Nën	Dhj
0 1	Drithërat	44	14,173	120.6	108.2	103.4	103.3	105.7	108.9
0 1.1	Grurë	32	10,360	111.6	94.4	94.4	94.4	98.9	102.6
0 1.3	Elb	1	191	149.4	149.4	145.9	149.4	149.4	153.5
0 1.5	Misër	10	3,248	142.9	144.8	126.4	125.7	121.9	123.8
0 1.9	Drithëra tjera	1	375	160.8	153.2	131.3	131.2	132.3	130.7
0 3	Bimët foragjere	18	5,681	130.6	132.4	128.3	129.9	133.7	133.4
0 3.1	Misër për ushq. kafshëve	0	45	141.7	143.6	125.3	124.7	124.0	122.8
0 3.9	Bmët tjera foragjere	17	5,637	130.5	132.4	128.3	130.0	133.8	133.4
0 3.9.1	Sanë	10	3,149	141.6	144.1	139.2	141.6	146.6	144.1
0 3.9.2	Kashtë	4	1,234	109.0	109.0	103.2	101.3	103.2	109.0
0 3.9.9	Bmët tjera foragjere ;tjera	4	1,254	123.9	125.8	125.8	128.8	131.7	130.7
0 4	Perimet	278	89,583	111.1	89.2	98.9	130.0	96.8	108.2
0 4.1	Perimet e freskëta	278	89,583	111.1	89.2	98.9	130.0	96.8	108.2
0 4.1.2	Domate	89	28,805	88.6	80.4	102.5	113.3	.	.
0 4.1.9	Perimet tjera të freskëta	188	60,778	130.8	93.5	97.5	135.8	96.8	108.2
0 4.1.9	Speca	139	44,751	140.6	93.2	96.7	141.6	.	.
0 4.1.9.1	Lakër	9	2,863	115.1	83.3	92.9	79.4	83.3	83.3
0 4.1.9.4	Tranguj	13	4,054	85.9	91.0	115.0	147.2	.	.
0 4.1.9.6	Qepë	8	2,426	94.1	83.7	86.3	86.3	83.7	81.0
0 4.1.9.7	Fasulja	7	2,318	141.6	152.7	143.2	155.1	151.1	155.1
0 4.1.9	Shalqi	9	2,775	109.7	92.6	89.2	.	.	.
0 4.1.9.9.9	Perimet tjera të freskëta: tjera	5	1,592	100.5	88.1	93.9	88.8	85.9	88.7
0 5	Patatat	56	18,225	165.5	153.4	146.1	143.6	141.2	141.2
0 6	Pemët	42	13,515	114.0	101.8	103.5	175.5	181.4	110.8
0 6.1	Pemët e freskëta	14	4,420	114.0	92.1	93.4	105.0	103.3	110.8
0 6.1.1	Molla	6	1,966	104.4	96.4	120.2	111.4	99.7	102.6
0 6.1.2	Dardha	1	453	127.8	103.6	97.5	112.0	98.8	112.0
0 6.1.9	Pemët tjera	6	2,001	116.4	89.6	73.4	95.7	125.8	150.1
0 6.1.9.2	Kumbulla	4	1,258	115.5	81.3	62.0	92.0	.	.
0 6.1.9.4	Frutat e thata,Gështenjë	1	231	160.3	156.4	132.9	121.5	135.0	165.2
0 6.1.9.9	Pemët tjera,të tjera	2	512	117.9	141.7	146.7	85.2	87.1	89.9
0 6.4	Rrushi	9	2,975	.	124.8	109.4	100.6	111.4	.
0 6.4.9	Rrush për verëra	19	6,120	.	.	.	209.4	209.4	.
10	Prodhimet bimore	438	141,178	120.2	102.4	107.0	133.4	113.0	113.8
11	Blegtoria	135	43,658	113.5	115.6	115.5	116.0	115.2	116.9
11.1	Mëzet dhe Mëshqerra	83	26,729	113.3	116.7	117.3	116.1	116.8	117.6
11.2	Derra	20	6,307	115.2	109.0	109.0	112.5	109.9	112.5
11.4	Dele	27	8,781	112.7	117.8	115.2	117.8	113.3	118.5
11.5	Pula	6	1,842	113.7	111.9	112.7	118.9	119.2	115.7
11.9	Kafshë tjera	-	0
12	Prodhimet blegtorale	427	137,766	112.4	112.6	112.9	112.5	112.5	114.3
12.1	Qumësht	405	130,566	111.9	111.9	112.4	111.9	111.9	113.4
12.2	Vezë	17	5,539	120.3	125.7	121.6	123.7	124.1	133.3
12.9	Prodhimet tjera blegtorale	5	1,660	121.3	123.3	121.3	121.3	121.3	121.3
13	Prodhimet blegtorale	562	181,424	112.6	113.3	113.5	113.3	113.2	114.9
14	Totali i prodhimeve bujqësore	1,000	322,602	115.9	108.5	110.7	122.1	113.1	114.4

Tabela 17: Indeksi mujor i çmimeve të prodhimeve bujqësore Janar – Qershor 2014, (2010=100)

Kodi i artikullit	Grupet	Pesha në %	Peshat në 1000 Euro	2014					
				Jan	Shk	Mar	Pri	Maj	Qer
0 1	Drithërat	44	14.173	117,1	117,6	116,9	111,2	110,6	110,8
0 1.1	Grurë	32	10.360	105,6	105,6	104,8	105,6	104,8	104,1
0 1.3	Elb	1	191	155,3	158,2	158,2	152,4	149,4	152,4
0 1.5	Misër	10	3.248	149,2	150,5	150,5	123,8	123,8	127,0
0 1.9	Drithëra tjera	1	375	135,7	143,8	138,8	135,2	136,1	133,2
0 3	Bimët foragjere	18	5.681	145,7	146,3	145,7	128,2	128,0	124,9
0 3.1	Misër për ushq. kafshëve	0	45	154,3	155,5	155,5	122,8	122,8	125,9
0 3.9	Bmët tjera foragjere	17	5.637	145,6	146,3	145,6	128,2	128,0	124,9
0 3.9.1	Sanë	10	3.149	157,7	158,9	157,7	140,4	137,9	134,3
0 3.9.2	Kashtë	4	1.234	110,9	110,9	110,9	103,2	109,0	107,1
0 3.9.9	Bmët tjera foragjere ; tjera	4	1.254	149,4	149,4	149,4	122,3	121,9	119,0
0 4	Perimet	278	89.583	116,0	123,3	118,5	115,3	121,2	126,8
0 4.1	Perimet e freskëta	278	89.583	116,0	123,3	118,5	115,3	121,2	126,8
0 4.1.2	Domate	89	28.805	123,9	128,1
0 4.1.9	Perimet tjera të freskëta	188	60.778	116,0	123,3	118,5	115,3	119,5	125,8
0 4.1.9	Speca	139	44.751	118,8	136,2
0 4.1.9.1	Lakër	9	2.863	111,1	134,9	.	.	.	111,1
0 4.1.9.4	Tranguj	13	4.054	124,8	90,3
0 4.1.9.6	Qepë	8	2.426	78,4	81,0	83,7	94,5	101,3	100,7
0 4.1.9.7	Fasulja	7	2.318	157,5	159,9	163,9	166,3	176,6	169,4
0 4.1.9	Shalqi	9	2.775
0 4.1.9.9.9	Perimet tjera të freskëta: tjera	5	1.592	96,9	97,9	85,1	78,8	88,9	92,4
0 5	Patatet	56	18.225	121,7	126,6	121,7	121,7	116,9	170,4
0 6	Pemët	42	13.515	130,2	124,4	143,1	147,0	126,1	100,7
0 6.1	Pemët e freskëta	14	4.420	130,2	124,4	143,1	147,0	126,1	100,7
0 6.1.1	Molla	6	1.966	123,2	123,2
0 6.1.2	Dardha	1	453	129,2
0 6.1.9	Pemët tjera	6	2.001	175,6	142,4	143,1	147,0	126,1	100,7
0 6.1.9.2	Kumbulla	4	1.258
0 6.1.9.4	Frutat e thata, Gështenjë	1	231	184,0	145,4	143,1	147,0	151,7	148,6
0 6.1.9.9	Pemët tjera, të tjera	2	512	128,2	136,3	.	.	124,7	99,2
0 6.4	Rrushi	9	2.975
0 6.4.9	Rrush për verëra	19	6.120
10	Prodhimet bimore	438	141.178	119,4	124,2	122,2	119,3	120,3	128,3
11	Blegtoria	135	43.658	116,8	118,2	119,2	116,8	116,0	115,0
11.1	Mëzet dhe Mëshqerra	83	26.729	117,2	117,7	119,6	117,9	115,3	113,5
11.2	Derra	20	6.307	116,1	117,9	117,0	115,2	124,1	124,1
11.4	Dele	27	8.781	115,2	118,5	119,1	114,6	111,4	112,7
11.5	Pula	6	1.842	121,3	124,4	121,5	117,5	120,8	117,9
11,9	Kafshë tjera	-	0
12	Prodhimet blegtorale	427	137.766	116,9	116,9	118,3	115,8	115,8	114,2
12.1	Qumësht	405	130.566	115,8	115,8	117,3	115,3	115,3	113,9
12.2	Vezë	17	5.539	139,9	139,9	139,9	124,1	124,8	120,7
12.9	Prodhimet tjera blegtorale	5	1.660	125,2	125,2	125,2	121,3	121,3	119,4
13	Prodhimet blegtorale	562	181.424	116,9	117,2	118,5	116,0	115,9	114,4
14	Totali i prodhimeve bujqësore	1.000	322.602	118,0	120,3	120,1	117,4	117,8	120,5

Tabela 18: Indeksi mujor i çmimeve të prodhimeve bujqësore Korrik –Dhjetor 2014, (2010=100)

Kodi i artikullit	Grupet	Pesha në %	Peshat në 1000 Euro	2014					
				Kor	Gus	Sht	Tet	Nën	Dhj
0 1	Drithërat	44	14.173	110,0	108,6	109,7	108,6	108,2	108,0
0 1.1	Grurë	32	10.360	103,3	103,3	104,8	104,8	106,3	106,3
0 1.3	Elb	1	191	158,2	149,4	152,4	149,4	152,4	164,1
0 1.5	Misër	10	3.248	126,4	121,9	121,9	116,2	109,2	107,3
0 1.9	Drithëra tjera	1	375	128,0	118,9	117,2	126,8	127,4	131,7
0 3	Bimët foragjere	18	5.681	120,7	119,5	120,9	117,6	123,1	120,2
0 3.1	Misër për ushq. kafshëve	0	45	107,7	104,5	104,5	115,2	108,3	109,6
0 3.9	Bmët tjera foragjere	17	5.637	120,8	119,6	121,0	117,6	123,2	120,3
0 3.9.1	Sanë	10	3.149	131,8	129,3	131,8	126,9	134,3	129,3
0 3.9.2	Kashtë	4	1.234	97,5	97,5	97,5	93,7	99,4	97,5
0 3.9.9	Bmët tjera foragjere ;tjera	4	1.254	116,0	117,0	117,0	118,0	119,0	119,9
0 4	Perimet	278	89.583	115,8	105,0	112,0	132,7	106,0	122,7
0 4.1	Perimet e freskëta	278	89.583	115,8	105,0	112,0	132,7	106,0	122,7
0 4.1.2	Domate	89	28.805	112,6	89,7	118,4	143,5	.	.
0 4.1.9	Perimet tjera të freskëta	188	60.778	118,5	112,3	109,7	128,9	106,0	122,7
0 4.1.9	Speca	139	44.751	125,3	116,7	108,6	130,5	.	.
0 4.1.9.1	Lakër	9	2.863	112,7	95,2	83,3	107,1	97,6	134,9
0 4.1.9.4	Tranguj	13	4.054	77,9	93,8	126,8	146,3	.	.
0 4.1.9.6	Qepë	8	2.426	83,7	73,2	69,3	78,4	78,4	79,7
0 4.1.9.7	Fasulja	7	2.318	169,4	165,5	163,1	162,3	155,1	159,1
0 4.1.9	Shalqi	9	2.775	109,7	94,7	109,7	.	.	.
0 4.1.9.9.9	Perimet tjera të freskëta: tjera	5	1.592	111,0	84,8	102,9	89,2	91,4	94,5
0 5	Patatet	56	18.225	121,7	99,8	99,8	107,1	114,4	114,4
0 6	Pemët	42	13.515	129,5	113,5	124,6	142,0	145,0	108,2
0 6.1	Pemët e freskëta	14	4.420	129,5	108,8	124,5	115,6	106,8	108,2
0 6.1.1	Molla	6	1.966	116,5	108,4	129,0	105,6	99,7	96,8
0 6.1.2	Dardha	1	453	125,1	111,6	118,6	119,9	106,7	112,0
0 6.1.9	Pemët tjera	6	2.001	134,8	108,7	122,4	125,2	139,3	160,3
0 6.1.9.2	Kumbulla	4	1.258	134,8	107,0	119,8	124,1	.	.
0 6.1.9.4	Frutat e thata,Gështenjë	1	231	152,5	152,5	140,7	141,1	148,9	173,0
0 6.1.9.9	Pemët tjera,të tjera	2	512	133,9	118,0	137,4	93,9	99,2	109,4
0 6.4	Rrushi	9	2.975	.	124,8	124,6	122,2	138,5	.
0 6.4.9	Rrush për verëra	19	6.120	.	.	.	152,7	152,7	.
10	Prodhimet bimore	438	141.178	117,5	106,1	111,8	127,3	111,7	118,7
11	Blegtoria	135	43.658	117,4	116,0	116,2	114,2	114,7	114,6
11.1	Mëzet dhe Mëshqerra	83	26.729	119,3	118,7	118,1	115,8	116,6	116,7
11.2	Derra	20	6.307	116,1	112,1	114,3	105,4	105,4	103,6
11.4	Dele	27	8.781	112,0	110,1	111,4	115,2	115,2	115,2
11.5	Pula	6	1.842	119,5	119,5	119,6	114,8	117,0	119,1
11,9	Kafshë tjera	-	0
12	Prodhimet blegtorale	427	137.766	114,3	114,3	116,6	114,2	113,6	109,8
12.1	Qumësht	405	130.566	113,9	113,9	116,3	113,4	112,4	108,5
12.2	Vezë	17	5.539	122,4	122,4	122,1	131,9	138,6	137,2
12.9	Prodhimet tjera blegtorale	5	1.660	117,5	117,5	117,5	121,3	121,3	123,3
13	Prodhimet blegtorale	562	181.424	115,0	114,7	116,5	114,2	113,8	111,0
14	Totali i prodhimeve bujqësore	1.000	322.602	116,1	110,9	114,4	119,9	112,9	114,3

Tabela 19: Indeksi mujor i çmimeve të prodhimeve bujqësore Janar – Qershor 2015, (2010=100)

Kodi i artikullit	Grupet	Pesha në %	Peshat në 1000 Euro	2015					
				Jan	Shk	Mar	Pri	Maj	Qer
0 1	Drithërat	44	14.173	107,1	105,8	105,1	106,1	107,4	107,1
0 1.1	Grurë	32	10.360	106,3	106,3	106,3	108,6	108,6	107,1
0 1.3	Elb	1	191	141,5	134,7	127,9	134,2	127,2	124,8
0 1.5	Misër	10	3.248	104,1	99,1	97,8	95,3	100,3	103,5
0 1.9	Drithëra tjera	1	375	134,5	132,6	121,0	117,6	125,1	129,9
0 3	Bimët foragjere	18	5.681	114,6	107,8	104,0	109,4	111,1	108,5
0 3.1	Misër për ushq. kafshëve	0	45	103,3	98,2	97,0	94,4	99,5	102,6
0 3.9	Bmët tjera foragjere	17	5.637	114,7	107,9	104,1	109,6	111,2	108,6
0 3.9.1	Sanë	10	3.149	120,7	114,5	110,9	119,5	121,9	118,2
0 3.9.2	Kashtë	4	1.234	105,2	95,6	91,8	93,7	91,8	91,8
0 3.9.9	Bmët tjera foragjere ; tjera	4	1.254	109,1	103,3	99,3	100,3	103,2	100,9
0 4	Perimet	278	89.583	157,9	174,3	109,9	114,1	143,8	146,3
0 4.1	Perimet e freskëta	278	89.583	157,9	174,3	109,9	114,1	143,8	146,3
0 4.1.2	Domate	89	28.805	170,1	115,2
0 4.1.9	Perimet tjera të freskëta	188	60.778	157,9	174,3	109,9	114,1	127,7	170,8
0 4.1.9	Speca	139	44.751	133,7	199,0
0 4.1.9.1	Lakër	9	2.863	261,9	317,5	.	.	.	127,0
0 4.1.9.4	Tranguj	13	4.054	104,9	84,0
0 4.1.9.6	Qepë	8	2.426	77,1	78,4	71,9	97,7	108,7	107,6
0 4.1.9.7	Fasulja	7	2.318	159,1	155,1	151,1	147,2	152,7	143,2
0 4.1.9	Shalqi	9	2.775
0 4.1.9.9.9	Perimet tjera të freskëta: tjera	5	1.592	111,5	113,9	105,8	108,0	104,9	124,4
0 5	Patatet	56	18.225	121,7	102,2	94,9	82,8	96,4	165,5
0 6	Pemët	42	13.515	108,4	98,3	168,1	168,1	164,3	93,2
0 6.1	Pemët e freskëta	14	4.420	108,4	98,3	168,1	168,1	164,3	93,2
0 6.1.1	Molla	6	1.966	93,8	93,8
0 6.1.2	Dardha	1	453	107,5
0 6.1.9	Pemët tjera	6	2.001	201,1	161,8	168,1	168,1	164,3	93,2
0 6.1.9.2	Kumbulla	4	1.258
0 6.1.9.4	Frutat e thata, Gështenjë	1	231	211,2	164,2	168,1	168,1	173,6	177,5
0 6.1.9.9	Pemët tjera, të tjera	2	512	143,8	157,0	.	.	163,8	90,7
0 6.4	Rrushi	9	2.975
0 6.4.9	Rrush për verëra	19	6.120
10	Prodhimet bimore	438	141.178	141,6	148,2	112,8	114,3	134,7	138,3
11	Blegtoria	135	43.658	112,9	112,8	109,7	110,7	112,3	113,5
11.1	Mëzet dhe Mëshqerra	83	26.729	115,9	115,7	114,6	111,9	112,4	113,6
11.2	Derra	20	6.307	104,5	104,1	98,7	101,8	108,1	108,1
11.4	Dele	27	8.781	108,8	108,8	99,8	110,7	112,0	113,3
11.5	Pula	6	1.842	117,9	119,9	124,0	124,3	126,1	131,0
11.9	Kafshë tjera	-	0
12	Prodhimet blegtorale	427	137.766	109,8	107,7	103,6	103,4	103,3	103,6
12.1	Qumësht	405	130.566	109,0	107,5	103,6	103,6	103,6	103,6
12.2	Vezë	17	5.539	126,5	107,7	97,7	90,8	87,8	94,1
12.9	Prodhimet tjera blegtorale	5	1.660	123,3	125,2	125,2	129,1	131,0	134,8
13	Prodhimet blegtorale	562	181.424	110,6	108,9	105,1	105,1	105,4	105,9
14	Totali i prodhimeve bujqësore	1.000	322.602	124,2	126,1	108,5	109,1	118,2	120,1

Tabela 20: Indeksi mujor i çmimeve të prodhimeve bujqësore Korrik –Dhjetor 2015, (2010=100)

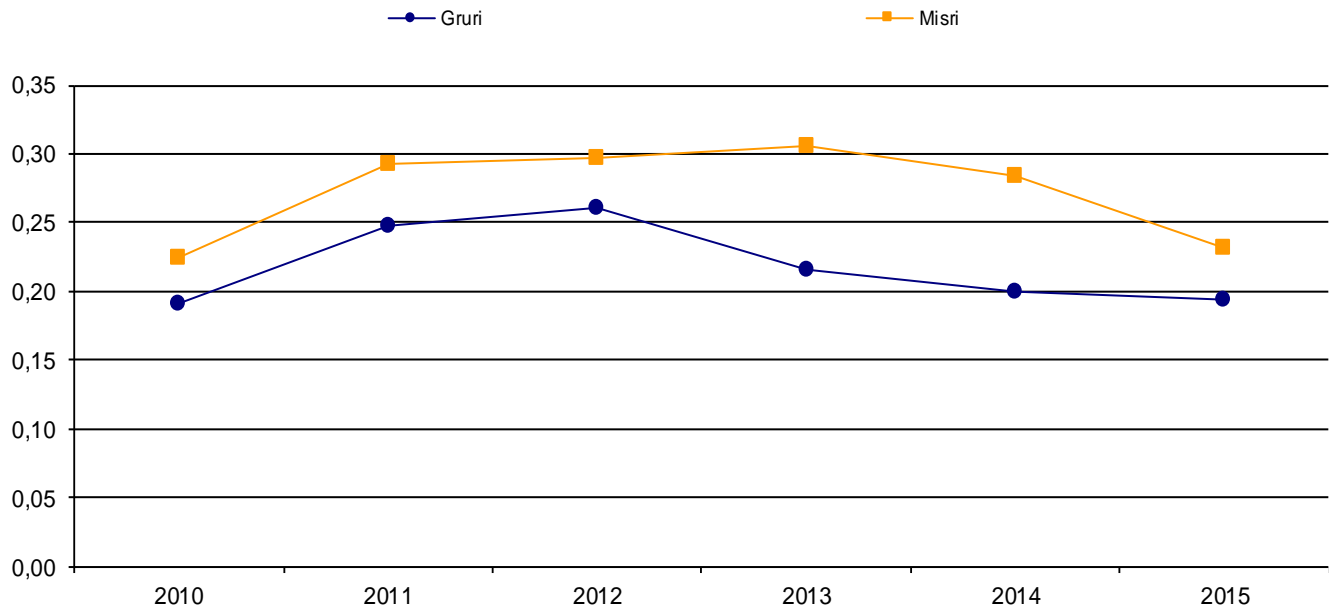
Kodi i artikullit	Grupet	Pesha në %	Peshat në 1000 Euro	2015					
				Kor	Gus	Sht	Tet	Nën	Dhj
0 1	Drithërat	44	14.173	100,6	102,0	102,1	102,9	102,6	102,3
0 1.1	Grurë	32	10.360	98,9	98,9	98,9	100,4	100,4	100,4
0 1.3	Elb	1	191	131,0	144,8	141,8	140,6	144,2	128,9
0 1.5	Misër	10	3.248	101,6	107,3	108,6	106,7	104,8	104,1
0 1.9	Drithëra tjera	1	375	125,9	119,6	117,1	121,7	126,0	124,7
0 3	Bimët foragjere	18	5.681	105,5	110,7	115,9	119,7	127,3	149,0
0 3.1	Misër për ushq. kafshëve	0	45	98,9	105,2	108,3	105,8	103,9	103,3
0 3.9	Bmët tjera foragjere	17	5.637	105,6	110,7	116,0	119,8	127,4	149,4
0 3.9.1	Sanë	10	3.149	114,5	120,7	124,4	125,6	130,6	161,3
0 3.9.2	Kashtë	4	1.234	86,0	91,8	99,4	114,7	128,1	133,8
0 3.9.9	Bmët tjera foragjere ;tjera	4	1.254	102,2	104,2	111,1	110,1	119,0	134,7
0 4	Perimet	278	89.583	116,6	106,8	109,6	114,3	107,3	118,6
0 4.1	Perimet e freskëta	278	89.583	116,6	106,8	109,6	114,3	107,3	118,6
0 4.1.2	Domate	89	28.805	91,7	79,2	83,4	104,9	.	.
0 4.1.9	Perimet tjera të freskëta	188	60.778	138,4	120,0	119,4	117,6	107,3	118,6
0 4.1.9	Speca	139	44.751	152,3	127,1	119,6	115,9	.	.
0 4.1.9.1	Lakër	9	2.863	87,3	87,3	111,1	123,0	99,2	123,0
0 4.1.9.4	Tranguj	13	4.054	72,7	93,0	110,5	138,5	.	.
0 4.1.9.6	Qepë	8	2.426	81,0	73,2	71,9	78,4	81,0	87,6
0 4.1.9.7	Fasulja	7	2.318	147,2	148,0	147,2	145,6	151,1	145,6
0 4.1.9	Shalqi	9	2.775	89,2	89,2	121,6	.	.	.
0 4.1.9.9.9	Perimet tjera të freskëta: tjera	5	1.592	151,9	107,0	116,3	98,8	101,3	103,6
0 5	Patatet	56	18.225	121,7	106,1	98,4	112,0	114,4	129,0
0 6	Pemët	42	13.515	133,1	106,8	108,8	136,4	140,6	98,1
0 6.1	Pemët e freskëta	14	4.420	133,1	100,8	94,0	96,0	95,9	98,1
0 6.1.1	Molla	6	1.966	128,5	122,5	111,4	105,6	96,8	90,9
0 6.1.2	Dardha	1	453	117,0	98,2	88,3	88,3	76,4	100,2
0 6.1.9	Pemët tjera	6	2.001	136,2	92,9	82,5	87,9	118,5	130,8
0 6.1.9.2	Kumbulla	4	1.258	136,9	85,6	69,5	77,0	.	.
0 6.1.9.4	Frutat e thata,Gështenjë	1	231	197,0	211,1	185,3	152,1	126,8	141,0
0 6.1.9.9	Pemët tjera,të tjera	2	512	128,1	136,3	155,6	96,0	84,1	90,1
0 6.4	Rrushi	9	2.975	.	121,3	117,5	106,0	118,6	.
0 6.4.9	Rrush për verëra	19	6.120	.	.	.	152,7	152,7	.
10	Prodhimet bimore	438	141.178	116,8	106,4	107,6	115,2	111,7	117,6
11	Blegtoria	135	43.658	113,9	112,2	111,6	112,2	111,0	110,6
11.1	Mëzet dhe Mëshqerra	83	26.729	113,2	112,1	110,4	113,2	111,2	112,5
11.2	Derra	20	6.307	111,6	107,2	108,1	101,8	102,7	98,2
11.4	Dele	27	8.781	114,6	113,9	113,3	113,3	113,9	111,4
11.5	Pula	6	1.842	128,1	123,8	131,4	126,7	123,7	122,1
11,9	Kafshë tjera	-	0
12	Prodhimet blegtorale	427	137.766	103,0	101,7	103,8	102,8	103,8	103,7
12.1	Qumësht	405	130.566	103,3	101,3	102,8	101,8	102,8	102,8
12.2	Vezë	17	5.539	86,2	101,7	118,2	113,4	116,5	115,1
12.9	Prodhimet tjera blegtorale	5	1.660	131,0	132,9	132,9	138,7	138,7	138,7
13	Prodhimet blegtorale	562	181.424	105,6	104,3	105,7	105,0	105,5	105,4
14	Totali i prodhimeve bujqësore	1.000	322.602	110,5	105,2	106,5	109,5	108,3	110,7

Çmimet mesatare vjetore për disa prodhime bujqësore 2010 – 2015

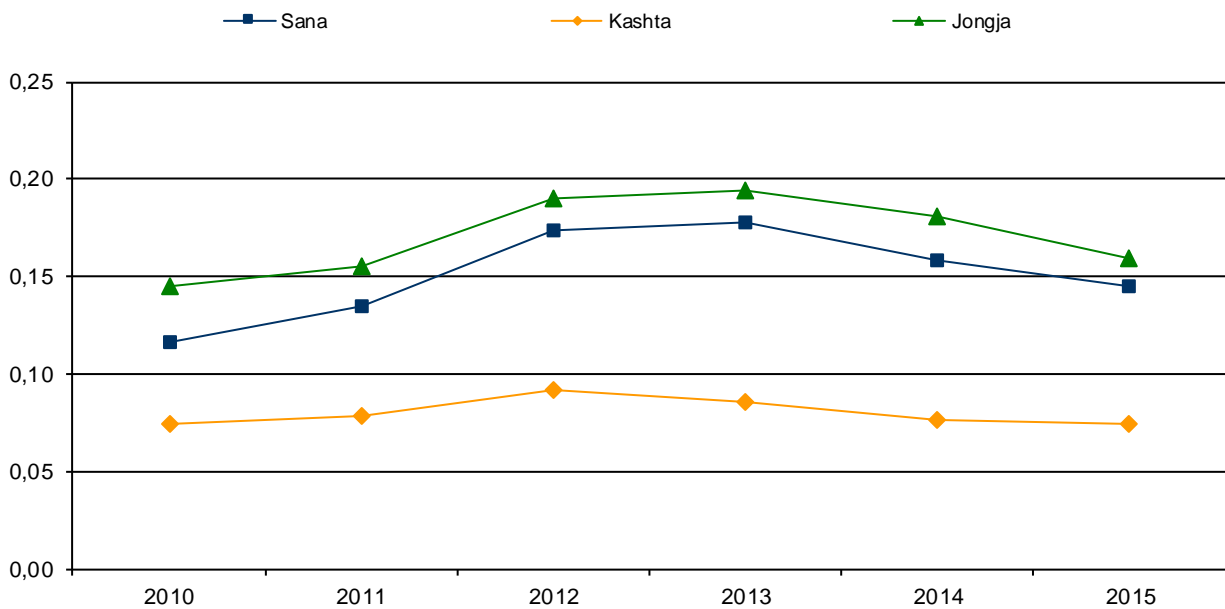
Tabela 21: Çmimet mesatare vjetore për disa prodhime bujqësore 2010 – 2015

Kodi i artikullit	Prodhimet	2010	2011	2012	2013	2014	2015
01.1.	Gruri ¹	0,19	0,25	0,26	0,22	0,20	0,19
01.3.	Elbi ²	0,24	0,30	0,34	0,37	0,38	0,33
01.5.	Misri ³	0,22	0,29	0,30	0,31	0,28	0,23
01.2.	Thekër ⁴	0,29	0,35	0,35	0,37	0,34	0,35
01.4.	Tërshërë ⁵	0,25	0,32	0,33	0,38	0,34	0,32
03.9.1	Sana ⁶	0,12	0,13	0,17	0,18	0,16	0,14
03.9.2	Kashta ⁷	0,07	0,08	0,09	0,09	0,08	0,07
03.9.9.	Jongja ⁸	0,15	0,15	0,19	0,19	0,18	0,16
05.1.	Patate ⁹	0,29	0,30	0,32	0,43	0,34	0,33
04.1.9.1	Lakëra ¹⁰	0,18	0,17	0,24	0,17	0,19	0,23
04.1.9.6	Qepa ¹¹	0,55	0,47	0,41	0,51	0,45	0,45
04.1.9	Speca ¹²	0,59	0,58	0,58	0,78	0,68	0,81
04.1.9.3	Spinaqi ¹³	0,83	0,79	0,84	0,93	0,77	0,98
04.1.9.7	Fasulja ¹⁴	1,80	1,95	2,47	2,63	2,92	2,68
04.1.2	Domatja ¹⁵	0,56	0,41	0,67	0,55	0,68	0,54
04.1.9.4	Tranguj ¹⁶	0,44	0,41	0,45	0,46	0,47	0,44
04.1.9	Shalqi ¹⁷	0,21	0,17	0,22	0,19	0,22	0,22
04.1.9.9.9	Presh ¹⁸	0,88	0,72	0,67	0,73	0,75	0,80
04.1.9.9.9	Hudher ¹⁹	2,90	3,51	2,35	2,11	2,58	2,83
05.1.1	Molla ²⁰	0,49	0,49	0,54	0,53	0,55	0,48
05.1.2	Dardha ²¹	1,08	1,12	1,16	1,19	1,26	0,98
05.1.3	Gështënja ²²	1,05	1,45	1,90	1,66	1,81	1,69
05.1.4	Rrush ²³	0,80	0,93	0,93	0,85	1,02	0,91
05.1.9	Arra ²⁴	1,83	2,28	2,61	2,56	2,66	2,89
11,1	Mëzet dhe meshqerra ²⁵	2,02	2,13	2,28	2,33	2,36	2,24
11,2	Derra ²⁶	2,15	2,08	2,15	2,38	2,45	2,24
11,4	Dele ²⁷	2,22	2,31	2,43	2,53	2,53	2,47
11,5	Pula (Fshati) ²⁸	7,95	8,71	8,88	9,18	9,48	10,29
11.5.1	Pula (ferme) ²⁹	1,94	2,12	2,12	2,29	2,33	2,06
12,1	Qumësht ³⁰	0,29	0,31	0,32	0,33	0,33	0,30
12,9	Mjalt ³¹	7,42	8,11	8,52	8,83	9,00	9,77
12,2	Veze ³²	2,13	2,51	2,88	2,69	2,78	2,23

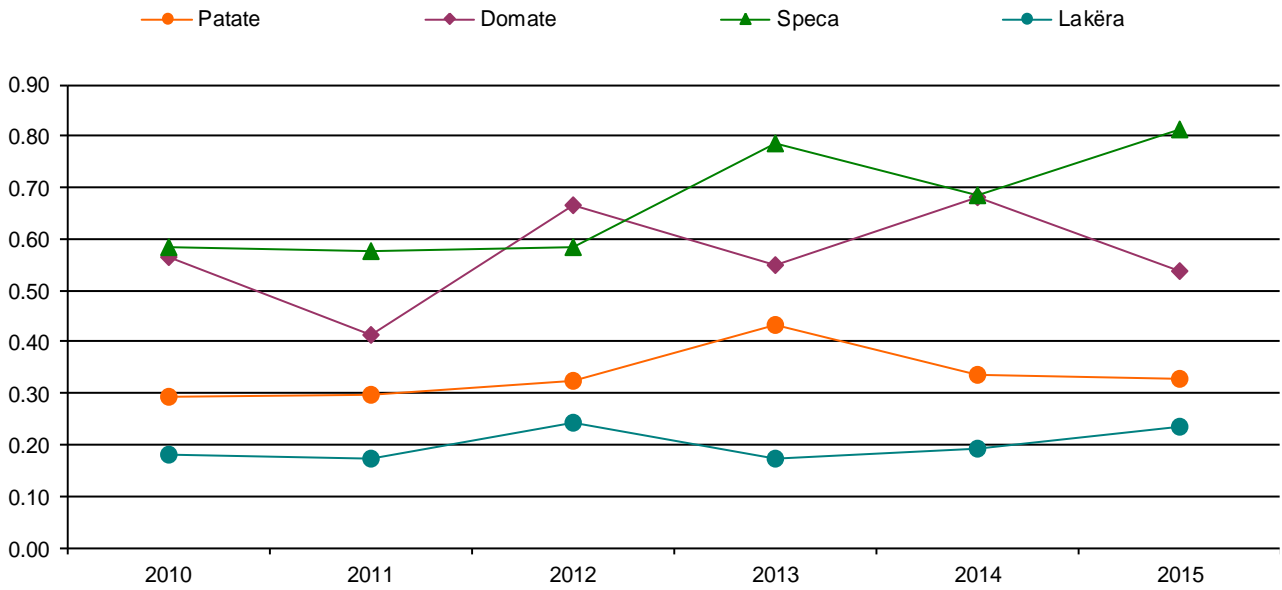
Grafiku 2: Çmimi mesatar absolut për grurë dhe misër për periudhën 2010-2015, Euro/kg



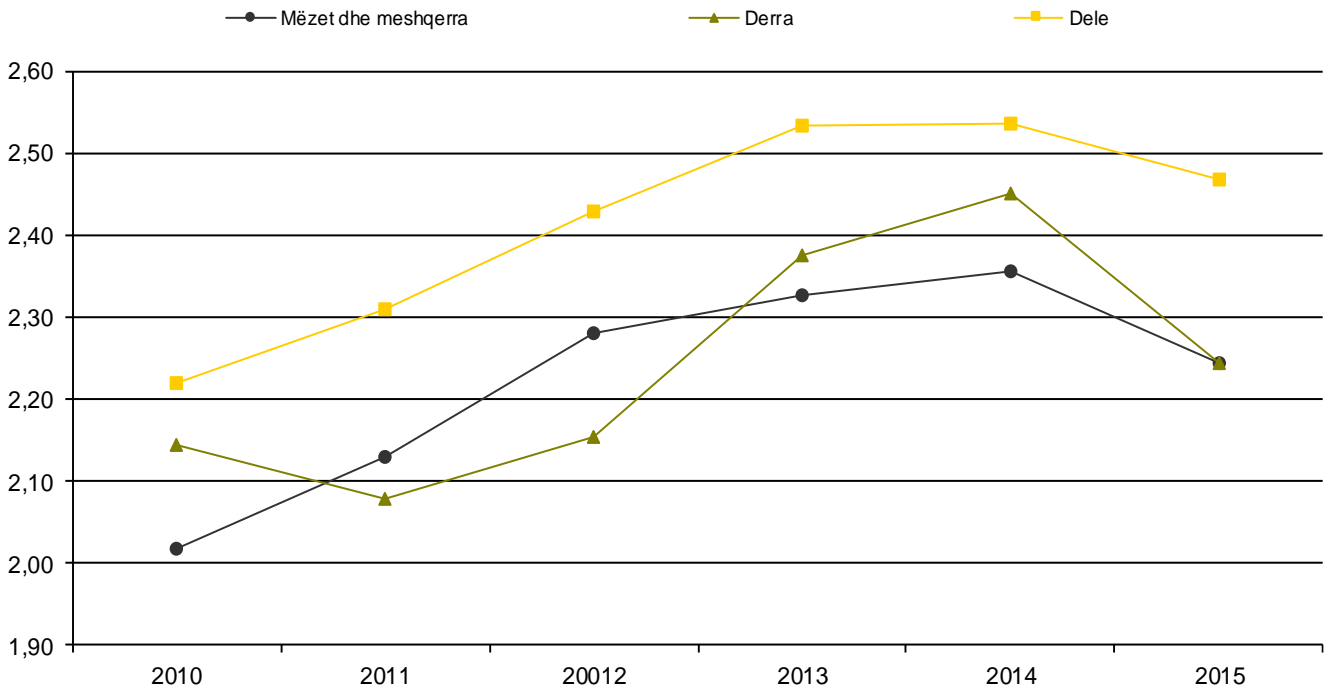
Grafiku 3: Çmimi mesatar absolut për sanë, jonxhë dhe kashtë për periudhën 2010-2015, Euro/kg



Grafiku 4: Çmimi mesatar absolut për patate, domate, speca dhe lakër për periudhën 2010-2015, Euro/kg



Grafiku 5: Çmimi mesatar absolut për mëzet dhe mëshqerra, derra dhe dele si peshë e gjallë për periudhën 2010 - 2015, Euro/kg



Metodologjia

Çmimet dhe indekset e çmimit në këtë publikim janë kalkuluar sipas standardeve për statistikat e çmimeve të Bashkimit Europian. Projekti për kalkulimin e këtyre çmimeve dhe indekseve të çmimeve është realizuar brenda projektit për “Përmirësimin e statistikave agromonetare” në bashkëpunim me Statistikat Suedeze dhe me mbështetjen financiare nga Sida (Agjencia Suedeze për Zhvillim dhe Bashkëpunim Ndërkombëtar).

Çmimet janë grumbulluar nga nëntori i vitit 2003 dhe janë grumbulluar në shtatë regjione: Prishtinë, Mitrovicë, Pejë, Gjakovë, Prizren, Ferizaj dhe Gjilan. Çmimet janë grumbulluar çdo muaj rreth datës 15. Që nga fillimi numri i artikujve për të cilët janë grumbulluar çmimet është rritur hap pas hapi. Disa çmime nuk janë në dispozicion për tërë periudhën. Çmimet grumbullohen për 64 prodhime dhe maten çmimet të cilat i marrin fermerët për pjesën e prodhimeve të tyre që janë shitur. Peshat për kalkulimin e indekseve janë kryesisht të bazuara në Llogaritjet Ekonomike në Bujqësi të vitit 2010, që është vit bazë për indekset (2010=100). Duhet theksuar se peshat, në vlerë ose promil, reflektojnë vetëm pjesën e prodhimeve bujqësore në Kosovë që janë shitur jashtë ekonomive familjare bujqësore. Për disa prodhime vlera e prodhimit total mund të jetë shumë më e lartë se sa reflektohet në pesha.

Sipas standardeve të BE-së, indekset tremujor dhe vjetor supozohet të kalkulohet nga secili shtet anëtarë. Indekset e BE-së në këtë publikim ndjekin metodologjinë e BE-së. Për nevoja nacionale, kalkulohet edhe indeksi mujor. Ky indeks kalkulohet pak më ndryshe se indeksi tremujor. Shkurtimisht, indeksi mujor nuk i përdor peshat mujore në nivelin e agreguar (kur kalkulohet kodi 10, 13 dhe 14). Megjithatë për shumicën e grupeve të kulturave (kodi 01, 03, 04 dhe 06) peshat mujore janë përdorur brenda grupit për të kalkuluar peshat e agreguara të grupit. Në anën tjetër indeksi tremujor çdo kund ka peshë tremujore variabile. Për këtë arsye, indekset mujor dhe tremujor mund të kenë zhvillime me ndryshime të vogla nëse krahasohen. Sidoqoftë, indeksi vjetor i BE-së dhe indeksi vjetor i Kosovës janë plotësisht të njëjtë. Në të dyja rastet, indeksi është kalkuluar si indeks vjetor e peshuar me pesha mujore respektivisht tremujore.

Peshat totale, peshat tremujore dhe peshat mujore janë fikse gjatë periudhës bazë. Të gjitha reflektojnë situatën që ishte e pranishme në vitin 2010. Duke pasur pesha fikse, indeksi është garantuar vetëm për të matur lëvizjet e çmimeve, që është qëllimi i indeksit.

Për të krahasuar indeksin e BE-së të paraqitur në këtë publikim me shtetet tjera, rekomandohet faqja elektronike e Eurostat-it (<http://epp.eurostat.ec.europa.eu/portal/page/portal/eurostat/home>).

Llogaritja e indeksit elementar të çmimeve

Llogaritja e indeksit elementar është bërë në përgjithësi sipas formulave në vijim duke shfrytëzuar çmimet mesatare aritmetike të papeshuara.

$$R_i^t = \frac{\frac{1}{n} \sum P_{ij}^t}{\frac{1}{n} \sum P_{ij}^o} \cdot 100$$

R_i^t – Indeksi elementar për muajin t dhe prodhimin i

P – Çmimet e grumbulluara

i – Prodhimi i

j – Çmimi j i regjistruar për prodhimin (në përgjithësi çmimi për regjionin 1,2,...,n)

t – Muaji i vëzhguar

0 – Muaji bazë

Llogaritja e indeksit të agreguar të çmimeve

Llogaritja e indeksit të agreguar për totalin e prodhimeve ose nëngrupeve të indeksit të prodhimeve është bërë duke shfrytëzuar formulat në vijim.

$$I^t = \sum \left(R_i^t \cdot \frac{w_i^0}{\sum w_i^0} \right)$$

I^t	Indeksi i agreguar për periudhën t
w_i^0	Faktori peshues në periudhën bazë për prodhimin i
i	Prodhimi i
t	Muaji i vëzhguar
0	Muaji bazë

Pyetëtori

DEFINICIONI -Përcaktimi i cakt (artikujve- vareteteve)

Numri i artikullit	Emri i artikullit			Sasia	Njësia
Grumbulluesi i çmimit (anketuesi)				Vendi i grumbullimit / Ndërmarrja	
Data					
Çmimi					

Shënimet e anketuesve

- Përshkrimi hollësishëm i artikullit (varietetit) specifik të zgjedhur për monitorim të çmimit
- Ndryshimet në përshkrimin e hollësishëm, data e ndryshimeve
- Trajtimi i ndryshimit të kualitetit kur përshkrimi është ndryshuar (informacionet e vrojttimeve të dyfishta të çmimit, plotësuese dhe vlerësimi i ndryshimit të kualitetit)

Katalogimi në botim – (CIP)
Biblioteka Kombëtare e Kosovës “Pjetër Bogdani”

63(496.51) “2010/2015”(084.2)

Indeksi i Çmimeve të Prodhimeve dhe Çmimet në Bujqësi
: 2010 -2015 (2010 = 100) / [Publikimin përgatitën Bajrush Qevani, Violeta
Arifi-Gashi, Kademsha Bajramaga]. - Prishtinë : Agjencia e Statistikave të
Kosovës, 2016. - 36 f. : ilustr. ; 28 cm. - (Serija 2 : Statistikat e Bujqësisë dhe
Mjedisit)

Parathënie / Isa Krasniqi: f. 5

1.Qevani, Bajrush 2. Arifi-Gashi, Violeta 3. Bajramaga, Kademsha

ISBN 978-9951-22-254-9

Agjencia e statistikave të Kosovës

përshkrim i shkurtër

Agjencia e statistikave të Kosovës është institucion profesional i cili merret me grumbullimin, përpunimin dhe publikimin e të dhënave zyrtare të statistikave. Si i tillë vepron që nga viti 1948 i cili ka kaluar nëpër disa faza historike, i strukturuar sipas rregullimit shtetëror të asaj kohe.

Më 2 Gusht 1999, Agjencioni ka rifilluar punën e vet profesionale (pas 9 viteve të ndërprerjes të të gjitha shërbimeve statistikore në dëm të interesit të Kosovës), si institucion i pavarur në kuadër të Ministrisë së Administratës Publike. Që nga data 12.12.2011 ky Agjencion vepron në kuadër të Kryeministrisë së Kosovës. Agjencioni financohet nga Buxheti i Konsoliduar i Kosovës por edhe nga donatorët për projekte të veçanta dhe për ndihmë teknike profesionale.

Agjencia e Statistikave të Kosovës vepron sipas Ligjit Nr. 04/L-036 i cili ka hyrë në fuqi me 12.12.2011. Plani zhvillimor strategjik 2009-2013 është në implementim afatmesëm për zhvillimin e sistemit statistikor në korrelacion me Statistikat e Bashkësisë Evropiane (EUROSTAT-it).

Agjencia e statistikave të Kosovës ka këtë strukturë organizative: *Departamentet prodhuese;* (Departamenti i statistikave ekonomike dhe llogarive kombëtare, Departamenti i statistikave të bujqësisë dhe mjedisit, dhe Departamenti i statistikave sociale. *Departamentet mbështetëse;* (Departamenti i metodologjisë dhe teknologjisë informative, Departamenti për politika, planifikim, koordinim dhe komunikim, Departamenti i Regjistrimit dhe Anketimit si dhe Departamenti i administratës. **Në kuadër të Agjencionit vepron edhe; Zyrat Rajonale; Gjakovë, Gjilan, Mitrovicë, Pejë, Prizren, Prishtinë, dhe Ferizaj**

Numri i të punësuarve dhe buxheti akoma janë të limituar. Të punësuar janë gjithsej 139 punëtorë, prej tyre, 104 (74,8%) në seli të Agjencionit, gjersa në Zyrat Rajonale, 35 (25,2%), Agjencioni ka këtë strukturë kualifikuese, 70,5% me shkollim universitar ndërsa 29,5% me shkollim të mesëm.

Kemi bashkëpunim profesional dhe teknik me të gjitha Ministrinë e Qeverisë së Kosovës, sidomos me Ministrinë e Ekonomisë dhe Financave, Bankën Qendrore të Kosovës, me institucionet ndërkombëtare, EUROSTAT-in, Fondin Monetar Ndërkombëtare, Bankën Botërore, SIDA e Suedisë, DFID, UNFPA, UNDP, UNICEF, dhe me statistikatat e shteteve në rajon.

Agjencia e Statistikave të Kosovës mbulon gati krejtësisht territorin e Republikës së Kosovës, duke u organizuar në strukturimin e qarqeve statistikore dhe njësisve raportuese si njësi bazë dhe të vetme në shkallë vendi nga të cilat merr informatat e dorës së parë. Te gjitha anketat e zhvilluara në terren përdorin shtrirjen e mostrës në këto qarqe statistikore por edhe metodologjinë sipas rekomandimeve ndërkombëtare. Gjatë grumbullimit të të dhënave statistikore dhe raporteve nga njësitë raportuese angazhohen; profesionistë, teknikë, administratorë, civilë të zyrave të vendit, regjistruar terreni nga Zyrat Rajonale etj.

Kemi realizuar me sukses në vitin 2011 projektin e Regjistrimit të Popullsisë Ekonomike Familjar dhe banesave, i cili regjistrim nuk është realizuar që nga viti 1981. Rezultatet e fituara nga ky regjistrim do të kenë një rol të rëndësishëm për hartimin e Politikave zhvillimore.

Misioni i Agjencionit; të përmbush nevojat e shfrytëzuesve me të dhëna statistikore kualitative, objektive, në kohë dhe hapësirë në mënyrë që shfrytëzuesit të kenë bazë të besueshme që të bëjnë analiza të rregullta në interes të planifikimit dhe zhvillimit gjatë hartimit të projekteve në shkallë vendbanimi, komune dhe vendi. Të përkrah institucionet qeveritare, institutet, shkencën, akademinë, bizneset si dhe hulumtuesit e pavarur etj. në mënyrë që t'u sigurojë informata të duhura për vendim-marrësit si dhe përdoruesit tjerë në Kosovë. Në vijim e sipër është përgatitja për Regjistrimin e Bujqësisë në Kosovë.

- o **Adresa: AGJENCIA E STATISTIKAVE TË KOSOVËS,**
Rr. "Zenel Salihu", nr. 4, 10000 Prishtinë
- o **Telefoni:** +381 (0) 38 200 31 129
Kryeshefi Ekzekutiv: +381 (0) 38 200 31 112
- o **Fax::** +381 (0) 38 235 033
- o **E-mail:** agriculture@rks-gov.net
- o **Ueb-faqe:** <http://ask.rks-gov.net>

ISBN 978-9951-22-254-9



9 789951 222549