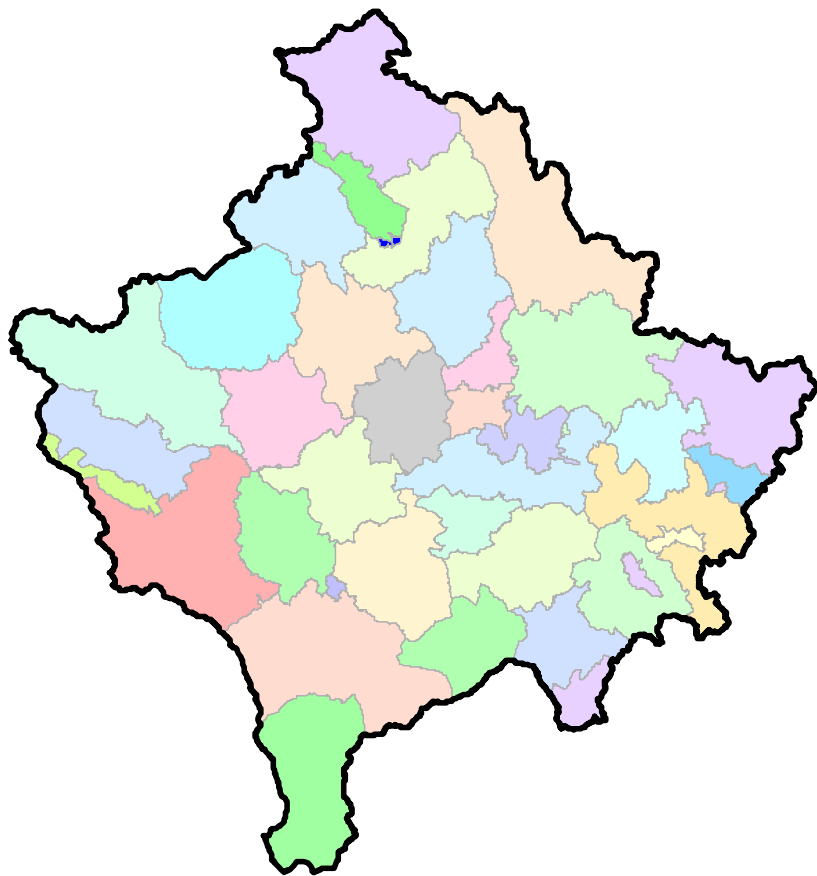




Republika e Kosovës
Republika Kosova-Republic of Kosova
Qeveria - Vlada - Government
Zyra e Kryeministrit -Ured Premijera -Office of the Prime Minister
Agjencia e Statistikave të Kosovës - Agencija za Statistike Kosova - Kosovo Agency of Statistics

Seria 3: Statistikat Ekonomike

Statistikat Afatshkurtra të Tregtisë me Pakicë (TM4-2014)



P a r a t h ë n i e

Agjencia e Statistikave të Kosovës (ASK) ka përgatitur publikimin e rezultateve të Statistikave tremujore të *tregtisë me pakicë* për periudhën TM1 2013 deri TM4 2014 (2013=100).

Këto statistika publikohen për here te pare dhe ky hulumtim është pjesë përbërëse e Programit statistikor të ASK - së dhe bazohet në deklaratimet e ndërmarrjeve. Ky hulumtim do te publikohet ne baza te rregullta tremujore.

Rezultatet e këtij hulumtimi paraqesin ecurinë në tregtinë me pakicë në periudha tremujore.

Gjithashtu këto rezultate përdoren për nevoja përpilimit të llogarive kombëtare dhe janë burim i rëndësishëm në përpilimin e Bruto Produktit Vendor me qasjen e prodhimit dhe shpenzimeve në baza tremujore.

Publikimin e përgatiten:

Ilir T. Berisha - Drejtor i departamentit
Ismail Sahiti – Shef i divizionit,
Hysni Elshani - Shef i sektorit,
Bekim Bojku – Zyrtar,
Muhamet Kastrati - Specialist i TI-së për RSB,
Valdete Navakazi - Zyrtare,
Luljeta Krasniqi – Zyrtare,
Violeta Syla – praktikante nga SIDA Suedeze dhe
Ahmet Cakolli – zyrtar për dizajn.

(E-mail: economic@rks-gov.net)

Prill, 2015

Kryeshef Ekzekutiv i ASK-së,
z. Isa Krasniqi

Simbolet dhe shkurtesat

ASK	-	Agjencia e Statistikave të Kosovës
NVE	-	Nomenklatura e veprimtarive ekonomike
ATK	-	Administrata Tatimore e Kosovës
ARBK	-	Agjencioni i Regjistrimit të Bizneseve në Kosovë
RSB	-	Regjistri Statistikorë i Bizneseve
SAN	-	Statistikat Afatshkurtra të Ndërmarrjeve

TM1	-	Tremujori i parë
TM2	-	Tremujori i dytë
TM3	-	Tremujori i tretë
TM4	-	Tremujori i katërt

Simbolet

:	-	Mungojnë të dhënat
n/a	-	Nuk aplikohet

P ë r m b a j t j a

	Faqe
1 Objektivi, metodologjia dhe shtrirja e anketës.....	4
1.1. Objektivi	4
1.2. Metodologjia dhe shtrirja e anketës.....	4
1.3. Korniza për mostër dhe përzgjedhja e mostrës.....	4
1.4. Procedurat e mbledhjes (grumbullimit) të të dhënave	5
2 Definicione, përkufizime dhe treguesit themelorë	6
2.1. Definicione dhe përkufizime	6
2.2. Treguesit themelorë.....	6
3 Tregtia me Pakicë.....	7
3.1. Struktura e qarkullimit në sektorin e tregtisë me pakicë.....	7
4 Indeksi i qarkullimit dhe numrit të të punësuarëve në sektorin e tregtisë me pakicë	9
4.1. Indeksi i qarkullimit në sektorin e tregtisë me pakicë	9
4.1. Indeksi i numrit të të punësuarve.....	11

1 Objektivi, metodologjia dhe shtrirja e anketës

1.1. Objektivi

Objektivi kryesor i Anketës së Statistikave afatshkurtra të ndërmarrjeve tregtare është paraqitja e trendëve nëpër periudha tremujore në sektorin e tregtisë me pakicë, nëpërmjet disa treguesve ekonomik, që mundëson krahasueshmërinë e të dhënave në nivel ndërkombëtar duke pasur parasysh standardet Evropiane për statistikat tremujore. Anketa synon t'i plotësojë kërkesat për informacione më të plota statistikore në kushtet e ekonomisë së tregut dhe ofron të dhëna mbi aktivitetet ekonomike të ndërmarrjeve në sektorin e tregtisë me pakicë.

1.2. Metodologjia dhe shtrirja e anketës

Statistikat afatshkurtra të ndërmarrjeve ekonomike në sektorin e tregtisë me pakicë, publikojnë të dhënat për periudhën TM1 2013 deri TM4 2014 sipas Nomenklaturës së Veprimtarive Ekonomike NVE Rev.2.

Anketa mbulon në mënyrë të përmbledhur, sektorin e tregtisë me pakicë me përjashtim të tregtisë (shpërndarjen) e energjisë me pakicë.

Metodologjia e përdorur për përpilimin e instrumenteve për anketë, nomenklatura dhe përgatitja e të dhënave për publikim, është sipas rregullave dhe rekomandimeve të EUROSTAT-it. Pyetësi është përpiluar në bashkëpunim me Ekspert të Fondit Monetar Ndërkombëtar.

Anketa është kryer në tërë territorin e Kosovës dhe përfshinë sektorin e tregtisë me pakicë.

1.3. Korniza për mostër dhe përzgjedhja e mostrës

Për krijimin (përcaktimin) e kornizës së mostrës janë shfrytëzuar të dhënat nga regjistri statistikor i bizneseve. Të gjitha ndërmarrjet që kanë deklaruar njërin nga tatimet gjatë viteve referuese për vitet paraprake janë konsideruar aktive. Përzgjedhja e mostrës është bërë në bazë të kriterit ku janë përfshirë të gjitha ndërmarrjet që përfaqësojnë 80% të qarkullimit për aktivitetin përkatës të NVE Rev2. Numri i ndërmarrjeve të përfshira në anketë është 586, në sektorin e tregtisë me pakicë.

1.4. Procedurat e mbledhjes (grumbullimit) së të dhënave

Mbledhja e të dhënave është kryer sipas metodës e intervistimit te drejtpërdrejtë te ndërmarrjeve, nga anketuesit te cilët plotësojnë pyetësorin anketa tremujore ne ndërmarrjet e tregtisë me pakice. Anketa në teren del 20 ditë pas përfundimit të tremujorit dhe afati për grumbullimin e të dhënave nga terreni është 40 ditë pas daljes në terren.

2 Definicione, përkufizime dhe treguesit themelorë

2.1. Definicione dhe përkufizime

Ndërmarrja është njësi më e vogël e kombinimit të njësisë legale me njësinë e prodhimit të produkteve ose shërbimeve e cila ka pavarësi në vendim-marrje, sidomos për përdorimin e burimeve të saj materiale e monetare. Një ndërmarrje mund të ushtrojë një ose disa aktivitete ekonomike.

Ndërmarrje aktive – konsiderohen vetëm ato ndërmarrje që kanë deklaruar njërin nga tatimet apo ndonjë të punësuar për vitin referues.

Vlera e qarkullimit nga prodhimi – paraqet qarkullimin e realizuar nga prodhimi duke përjashtuar tatimin mbi vlerën e shtuar.

Indekset - Shprehin ndryshimin në kohë të një variabli të dhënë ose tërësi variablash. Indeksi i volumit është llogaritur me anë të formulës Laspeyres.

$$P_L = \frac{\sum(p_{c,t_n} \cdot q_{c,t_0})}{\sum(p_{c,t_0} \cdot q_{c,t_0})}$$

Indeksi i vlerës së qarkullimit nga tregtia me pakicë – paraqet ndryshimin në një tremujor të qarkullimit nga tregtia me pakicë krahasuar me mesataren tremujore të vitit baze (2013).

Numri i të punësuarve - Numri gjithsej i personave të punësuar me pagesë që punojnë në ndërmarrje (përjashtuar pjesëtarët e familjes që punojnë pa pagesë).

Indeksi i Numrit të punësuarve - Indeksi i punësimit paraqet ecurinë e punësimit në ndërmarrjet e anketuara.

2.2. Treguesit themelorë

Treguesit - Janë dhënë në formë indeksi, ndryshimi vjetor në përqindje, ndryshimi tremujor në përqindje me vit referues bazë, aktualisht 2013=100. Të dhënat nuk paraqesin vlera absolute.

Ndryshimi tremujor në përqindje - Mat ndryshimin në përqindje të treguesit ekonomik të tremujorit aktual ndaj tremujorit paraardhës të të njëjtit vit.

Rishikimi – Indekset mund të rishikohen për disa arsye: Informacion shtesë, ndryshime metodologjike ose rivlerësime të koeficienteve të përdorur , etj.

3 Tregtia me Pakicë

3.1. Struktura e qarkullimit në sektorin e tregtisë me pakicë

Tremujori katërt 2014 - Tremujorin e tretë 2014

Në tremujorin e katërt të vitit 2014 krahasuar me tremujorin e tretë të vitit 2014, rritje kanë: *Tregtia me pakicë e pjesëve dhe aksesorëve të automjeteve 20.6%, Tregtia me pakicë e pajisjeve të tjera shtëpiake në dyqane të specializuara 10.8% dhe Tregtia me pakicë jo në dyqane, tezgja ose tregje 24.2%.*

Rënie kanë pasur: *Tregtia me pakicë në dyqane jo të specializuara dhe Tregtia me pakicë e pajisjeve informatike dhe të komunikimit, në dyqane të specializuara 3.9%, Tregtia me pakicë e produkteve ushqimore, pijeve dhe duhanit, në dyqane të specializuara 6.9%, Tregtia me pakicë e karburantit për automjete, në dyqane të specializuar 4.8%, Tregtia me pakicë e mallrave kulturore dhe të argëtimit, në dyqane të specializuara 21.2% dhe Tregtia me pakicë e mallrave të tjerë në dyqane të specializuara 0.6%.*

Tremujori i katërt 2014 - Tremujorin e katërt 2013

Në tremujorin e katërt të vitit 2014 krahasuar me tremujorin e katërt të vitit 2013, rritje kanë: *Tregtia me pakicë e pjesëve dhe aksesorëve të automjeteve 2.9%, Tregtia me pakicë në dyqane jo të specializuara 11.7%, Tregtia me pakicë e produkteve ushqimore, pijeve dhe duhanit, në dyqane të specializuara 14.8% dhe Tregtia me pakicë e pajisjeve të tjera shtëpiake në dyqane të specializuara 31.5%.*

Rënie kanë patur: *Tregtia me pakicë e karburantit për automjete, në dyqane të specializuar 2.9%, Tregtia me pakicë e pajisjeve informatike dhe të komunikimit, në dyqane të specializuara 2.1%, Tregtia me pakicë e mallrave kulturore dhe të argëtimit, në dyqane të specializuara 5.3% ,Tregtia me pakicë e mallrave të tjerë në dyqane të specializuara 16.6% dhe Tregtia me pakicë jo në dyqane, tezgja ose tregje 15.5%.*

Tremujori i katërt 2014 / Tremujorin e tretë 2014

Në tremujorin e katërt të vitit 2014 krahasuar me tremujorin e tretë të vitit 2014, rritje të numrit të punëtoreve kanë: *Tregtia me pakicë e pjesëve dhe aksesorëve të automjeteve 30.4%, Tregtia me pakicë në dyqane jo të specializuara 0.4%, Tregtia me pakicë e karburantit për automjete, në dyqane të specializuar 0.5% dhe Tregtia me pakicë e pajisjeve informatike dhe të komunikimit, në dyqane të specializuara 2.0%.*

Numër njëjtë të punëtoreve me tremujorin paraprak kanë: *Tregtia me pakicë e mallrave kulturore dhe të argëtimit, në dyqane të specializuara dhe Tregtia me pakicë jo në dyqane, tezgja ose tregje.*

Rënie kanë pasur: *Tregtia me pakicë e produkteve ushqimore, pijeve dhe duhanit, në dyqane të specializuara 0.7%, Tregtia me pakicë e pajisjeve të tjera shtëpiake në dyqane të specializuara 2.8% dhe Tregtia me pakicë e mallrave të tjerë në dyqane të specializuara 1.3%.*

Tremujori i katërt 2014 / Tremujorin e katërt 2013

Në tremujorin e katërt të vitit 2014 krahasuar me tremujorin e njëjtë të vitit 2013, rritje të numrit të punëtoreve kanë : *Tregtia me pakicë e pjesëve dhe aksesorëve të automjeteve 55.8%, Tregtia me pakicë në dyqane jo të specializuara 28.6%, Tregtia me pakicë e produkteve ushqimore, pijeve dhe duhanit, në dyqane të specializuara 2.9%, Tregtia me pakicë e karburantit për automjete, në dyqane të specializuar 3.1%, Tregtia me pakicë e pajisjeve të tjera shtëpiake në dyqane të specializuara 23.4%, Tregtia me pakicë e mallrave kulturore dhe të argëtimit, në dyqane të specializuara 2.9%, Tregtia me pakicë e mallrave të tjerë në dyqane të specializuara 10.5% dhe Tregtia me pakicë jo në dyqane, tezgja ose tregje 11.3%*

Rënie kanë patur: *Tregtia me pakicë e pajisjeve informatike dhe të komunikimit, në dyqane të specializuara 8.8%.*

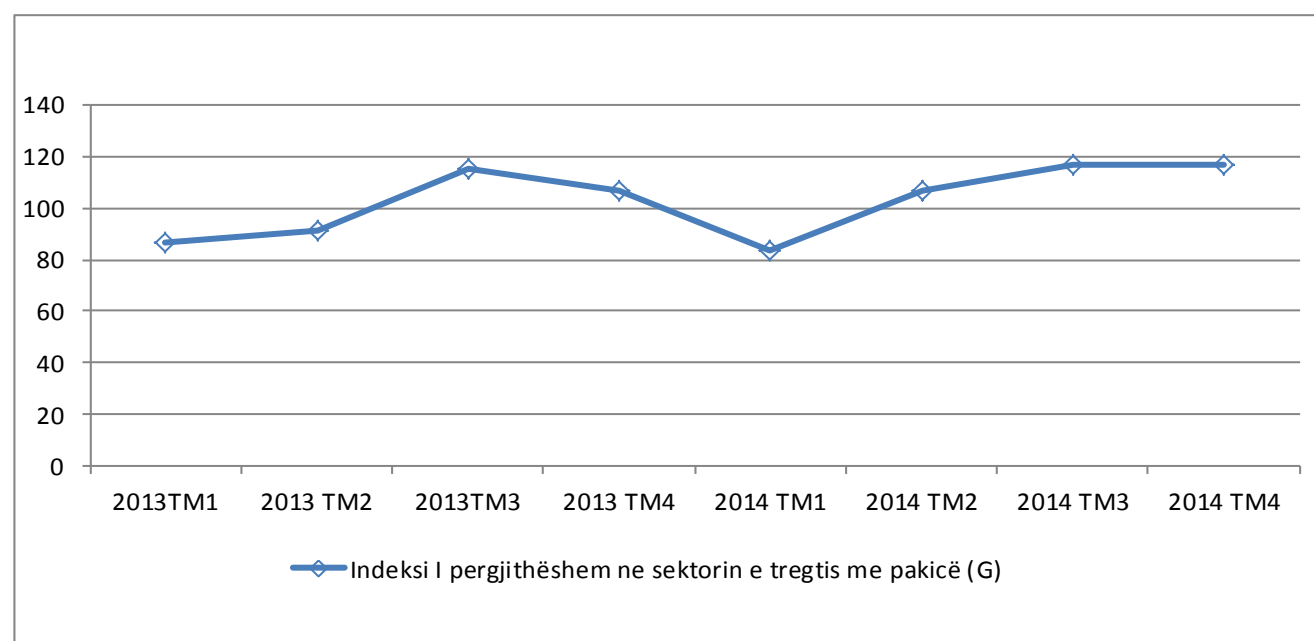
4 Indeksi i qarkullimit dhe numrit të të punësuarve në sektorin e tregtisë me pakicë

4.1. Indeksi i qarkullimit në sektorin e tregtisë me pakicë

Tab 1. Indeksi i qarkullimit në sektorin e tregtisë me pakicë (2013 = 100)

Nëngrupi (NACE Rev.2)	Aktiviteti ekonomik	2013 TM1	2013 TM2	2013 TM3	2013 TM4	2014 TM1	2014 TM2	2014 TM3	2014 TM4
453	Tregtia me pakicë e pjesëve dhe aksesoreve të automjeteve	73,71	99,06	94,34	132,89	63,8	85,8	113,3	136,7
471	Tregtia me pakicë në dyqane jo të specializuara	91,83	84,88	113,73	109,56	86,5	110,2	127,4	122,4
472	Tregtia me pakicë e produkteve ushqimore, pijeve dhe duhanit, në dyqane të specializuara	105,94	101,61	101,93	90,52	90,7	118,3	111,7	103,9
473	Tregtia me pakicë e karburantit për automjete, në dyqane të specializuar	83,89	91,89	120,48	103,75	76,4	85,8	105,9	100,7
474	Tregtia me pakicë e pajisjeve informatike dhe të komunikimit, në dyqane të specializuara	82,55	94,24	109,29	113,92	90,5	127,4	116,0	111,5
475	Tregtia me pakicë e pajisjeve të tjera shtëpiake në dyqane të specializuara	75,56	98,31	120,80	105,32	85,66	131,16	124,95	138,4
476	Tregtia me pakicë e mallrave kulturore dhe të argëtimit, në dyqane të specializuara	111,71	83,17	108,21	96,90	70,09	110,51	116,41	91,8
477	Tregtia me pakicë e mallrave të tjerë në dyqane të specializuara	101,44	84,60	104,35	109,61	92,54	92,48	92,02	91,4
479	Tregtia me pakicë jo në dyqane, tezga ose tregje	91,81	109,29	93,50	105,40	99,4	82,7	71,7	89,1

Figura 1. Indeksi i qarkullimit në sektorin e tregtisë me pakicë (2013=100)



Tab 1a. Ndryshimi i indeksit të qarkullimit të tregtisë me pakicë nëpër periodha tremujore me tremujorin paraprak

Nëngrupi (NACE Rev.2)	Aktiviteti ekonomik	2014 TM1 2013 TM4	2014 TM2 2014 TM1	2014 TM3 2014 TM2	2014 TM4 2014 TM3
453	Tregtia me pakicë e pjesëve dhe aksesoreve të automjeteve	-52,0	34,4	32,1	20,6
471	Tregtia me pakicë në dyqane jo të specializuara	-21,0	27,4	15,5	-3,9
472	Tregtia me pakicë e produkteve ushqimore, pijeve dhe duhanit, në dyqane të specializuara	0,2	30,4	-5,6	-6,9
473	Tregtia me pakicë e karburantit për automjete, në dyqane të specializuar	-26,3	12,2	23,5	-4,8
474	Tregtia me pakicë e pajisjeve informatike dhe të komunikimit, në dyqane të specializuara	-20,5	40,7	-8,9	-3,9
475	Tregtia me pakicë e pajisjeve të tjera shtëpiake në dyqane të specializuara	-18,7	53,1	-4,7	10,8
476	Tregtia me pakicë e mallrave kulturore dhe të argëtimit, në dyqane të specializuara	-27,7	57,7	5,3	-21,2
477	Tregtia me pakicë e mallrave të tjerë në dyqane të specializuara	-15,6	-0,1	-0,5	-0,6
479	Tregtia me pakicë jo në dyqane, tezga ose tregje	-5,7	-16,9	-13,2	24,2

Tab 1b. Ndryshimi i indeksit të qarkullimit të tregtisë me pakicë nëpër periodha tremujore me tremujorin e njëjtë të vitit paraprak

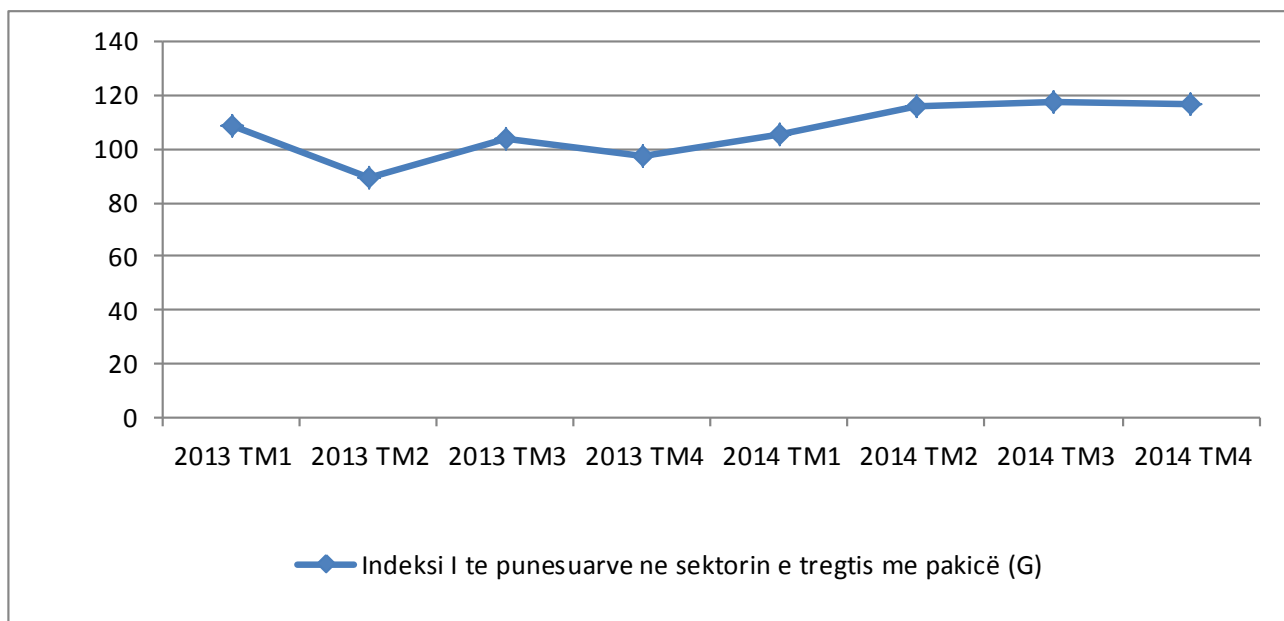
Nëngrupi (NACE Rev.2)	Aktiviteti ekonomik	2014 TM1 2013 TM1	2014 TM2 2013 TM2	2014 TM3 2013 TM3	2014 TM4 2013 TM4
453	Tregtia me pakicë e pjesëve dhe aksesoreve të automjeteve	-13,4	-13,4	20,1	2,9
471	Tregtia me pakicë në dyqane jo të specializuara	-5,8	29,9	12,0	11,7
472	Tregtia me pakicë e produkteve ushqimore, pijeve dhe duhanit, në dyqane të specializuara	-14,4	16,4	9,6	14,8
473	Tregtia me pakicë e karburantit për automjete, në dyqane të specializuar	-8,9	-6,7	-12,1	-2,9
474	Tregtia me pakicë e pajisjeve informatike dhe të komunikimit, në dyqane të specializuara	9,7	35,2	6,2	-2,1
475	Tregtia me pakicë e pajisjeve të tjera shtëpiake në dyqane të specializuara	13,4	33,4	3,4	31,5
476	Tregtia me pakicë e mallrave kulturore dhe të argëtimit, në dyqane të specializuara	-37,3	32,9	7,6	-5,3
477	Tregtia me pakicë e mallrave të tjerë në dyqane të specializuara	-8,8	9,3	-11,8	-16,6
479	Tregtia me pakicë jo në dyqane, tezga ose tregje	8,3	-24,4	-23,3	-15,5

4.1. Indeksi i numrit të të punësuarve

Tab 2. Indeksi i numrit të të punësuarve në sektorin e tregtisë me pakicë nëpër periudha tremujore me tremujorin paraprak

Nëngrupi (NACE Rev.2)	Aktiviteti ekonomik	2013 TM1	2013 TM2	2013 TM3	2013 TM4	2014 TM1	2014 TM2	2014 TM3	2014 TM4
453	Tregtia me pakicë e pjesëve dhe aksesorëve të automjeteve	122,44	85,07	94,93	97,56	127,26	144,80	143,08	152,02
471	Tregtia me pakicë në dyqane jo të specializuara	105,73	83,69	112,87	97,71	100,37	122,21	125,17	125,62
472	Tregtia me pakicë e produkteve ushqimore, pijeve dhe duhanit, në dyqane të specializuara	94,56	103,34	99,93	102,16	108,32	102,03	105,89	105,11
473	Tregtia me pakicë e karburantit për automjete, në dyqane të specializuar	102,52	96,76	99,98	100,74	106,44	104,83	103,27	103,83
474	Tregtia me pakicë e pajisjeve informatike dhe të komunikimit, në dyqane të specializuara	109,94	95,06	99,00	95,99	106,58	101,54	85,84	87,55
475	Tregtia me pakicë e pajisjeve të tjera shtëpiake në dyqane të specializuara	119,64	95,19	92,88	92,29	104,62	113,43	117,22	113,92
476	Tregtia me pakicë e mallrave kulturore dhe të argëtimit, në dyqane të specializuara	101,41	95,77	107,04	95,77	92,02	99,53	98,59	98,59
477	Tregtia me pakicë e mallrave të tjerë në dyqane të specializuara	109,80	86,25	102,39	101,56	125,11	112,04	113,70	112,18
479	Tregtia me pakicë jo në dyqane, tezga ose tregje	103,29	93,27	108,92	94,52	96,40	105,79	105,16	105,16

Figura 2. Numri i të punësuarve në sektorin e tregtisë me pakicë (2013=100)



Tab 2a. Ndryshimi i indeksit numrit të të punësuarve në sektorin e tregtisë me pakicë nëpër periudha tremujore në raport me tremujorin paraprak

Nëngrupi (NACE Rev.2)	Aktiviteti ekonomik	2014 TM1	2014 TM2	2014 TM3	2014 TM4
		2013 TM4	2014 TM1	2014 TM2	2014 TM3
453	Tregtia me pakicë e pjesëve dhe aksesorëve të automjeteve	-30,5	11,6	2,8	30,4
471	Tregtia me pakicë në dyqane jo të specializuara	-20,8	34,9	-13,4	0,4
472	Tregtia me pakicë e produkteve ushqimore, pijeve dhe duhanit, në dyqane të specializuara	9,3	-3,3	2,2	-0,7
473	Tregtia me pakicë e karburantit për automjete, në dyqane të specializuar	-5,6	3,3	0,8	0,5
474	Tregtia me pakicë e pajisjeve informatike dhe të komunikimit, në dyqane të specializuara	-13,5	4,1	-3,0	2,0
475	Tregtia me pakicë e pajisjeve të tjera shtëpiake në dyqane të specializuara	-20,4	-2,4	-0,6	-2,8
476	Tregtia me pakicë e mallrave kulturore dhe të argëtimit, në dyqane të specializuara	-5,6	11,8	-10,5	0,0
477	Tregtia me pakicë e mallrave të tjerë në dyqane të specializuara	-21,5	18,7	-0,8	-1,3
479	Tregtia me pakicë jo në dyqane, tezga ose tregje	-9,7	16,8	-13,2	0,0

Tab 2b. Ndryshimi i indeksit të numrit të të punësuarve në sektorin e tregtisë me pakicë nëpër periudha në raport me tremujore e njëjtë të vitit paraprak

Nëngrupi (NACE Rev.2)	Aktiviteti ekonomik	2014 TM1	2014 TM2	2014 TM3	2014 TM4
		2013 TM1	2013 TM2	2013 TM3	2013 TM4
453	Tregtia me pakicë e pjesëve dhe aksesorëve të automjeteve	3,9	70,2	50,7	55,8
471	Tregtia me pakicë në dyqane jo të specializuara	-5,1	46,0	10,9	28,6
472	Tregtia me pakicë e produkteve ushqimore, pijeve dhe duhanit, në dyqane të specializuara	14,5	-1,3	6,0	2,9
473	Tregtia me pakicë e karburantit për automjete, në dyqane të specializuar	3,8	8,3	3,3	3,1
474	Tregtia me pakicë e pajisjeve informatike dhe të komunikimit, në dyqane të specializuara	-3,1	6,8	-13,3	-8,8
475	Tregtia me pakicë e pajisjeve të tjera shtëpiake në dyqane të specializuara	-12,6	19,2	26,2	23,4
476	Tregtia me pakicë e mallrave kulturore dhe të argëtimit, në dyqane të specializuara	-9,3	3,9	-7,9	2,9
477	Tregtia me pakicë e mallrave të tjerë në dyqane të specializuara	13,9	29,9	11,0	10,5
479	Tregtia me pakicë jo në dyqane, tezga ose tregje	-6,7	13,4	-3,4	11,3

Agjencia e statistikave të Kosovës

përshkrim i shkurtër

Agjencia e statistikave të Kosovës është institucion profesional i cili merret me grumbullimin, përpunimin dhe publikimin e të dhënave zyrtare të statistikave. Si i tillë vepron që nga viti 1948 i cili ka kaluar nëpër disa faza historike, i strukturuar sipas rregullimit shtetëror të asaj kohe.

Më 2 Gusht 1999, Agjencioni ka rifilluar punën e vet profesionale (pas 9 viteve të ndërprerjes të të gjitha serive statistikore në dëm të interesit të Kosovës), si institucion i pavarur në kuadër të Ministrisë së Administratës Publike. Që nga data 12.12.2011 ky Agjencion vepron në kuadër të Kryeministrisë së Kosovës. Agjencioni financohet nga Buxheti i Konsoliduar i Kosovës por edhe nga donatorët për projekte të veçanta dhe për ndihmë teknike profesionale.

Agjencia e Statistikave të Kosovës vepron sipas Ligjit Nr. 04/L-036 i cili ka hyrë në fuqi me 12.12.2011. Plani zhvillimor strategjik 2009-2013 është në implementim afatmesëm për zhvillimin e sistemit statistikor në korrelacion me Statistikat e Bashkësisë Evropiane (EUROSTAT-it).

Agjencia e statistikave të Kosovës ka këtë strukturë organizative: **Departamentet prodhuese;** (Departamenti i statistikave ekonomike dhe llogarive kombëtare, Departamenti i statistikave të bujqësisë dhe mjedisit, dhe Departamenti i statistikave sociale. **Departamentet mbështetëse;** (Departamenti i metodologjisë dhe teknologjisë informative, Departamenti për politika, planifikim, koordinim dhe komunikim, Departamentii i Regjistrimit dhe Anketimit si dhe Departamenti i administratës. **Ne kuadër të Agjencionit vepron edhe; Zyrat Rajonale;** Gjakovë, Gjilan, Mitrovicë, Pejë, Prizren, Prishtinë, dhe Ferizaj

Numri i të punësuarve dhe buxheti akoma janë të limituar. Të punësuar janë gjithsej 139 punëtorë, prej tyre, 104 (74,8%) në seli të Agjencionit, gjersa në Zyrat Rajonale, 35 (25,2%), Agjencioni ka ketë strukturë kualifikuese, 70,5% me shkollim universitar ndërsa 29,5% me shkollim te mesëm.

Kemi bashkëpunim profesional dhe teknik me të gjitha Ministrinë e Qeverisë së Kosovës, sidomos me Ministrin e Ekonomisë dhe Financave, Bankën Qendrore të Kosovës, me institucionet ndërkombëtare, EUROSTAT-in, Fondin Monetar Ndërkombëtare, Bankën Botërore, SIDA e Suedisë, DFID, UNFPA, UNDP, UNICEF, dhe me statistikave të shteteve në rajon.

Agjencia e Statistikave të Kosovës mbulon gati krejtësisht territorin e Republikës së Kosovës, duke u organizuar në strukturimin e qarqeve statistikore dhe njërive raportuese si njësi bazë dhe të vetme në shkallë vendi nga të cilat merr informatat e dorës së parë. Te gjitha anketat e zhvilluara në terren përdorin shtrirjen e mostrës në këto qarqe statistikore por edhe metodologjinë sipas rekomandimeve ndërkombëtare. Gjatë grumbullimit të të dhënave statistikore dhe raporteve nga njësitë raportuese angazhohen; profesionistë, teknikë, administratorë, civilë të zyrave të vendit, regjistruar terreni nga Zyrat Rajonale etj.

Kemi realizuar me sukses në vitin 2011 projektin e Regjistrimit të Popullsisë Ekonomike Familjar dhe banesave ,i cili regjistrim nuk është realizuar që nga viti 1981. Rezultatet e fituara nga ky regjistrim do të kenë një rol të rëndësishëm për hartimin e Politikave zhvillimore.

Misioni i Agjencionit; të përmbush nevojat e shfrytëzuesve me të dhëna statistikore kualitative, objektive, në kohë dhe hapësirë në mënyrë që shfrytëzuesit të kenë bazë të besueshme që të bëjnë analiza të rregullta në interes të planifikimit dhe zhvillimit gjatë hartimit të projekteve në shkallë vendbanimi, komune dhe vendi. Të përkrah institucionet qeveritare, institutet, shkencën, akademinë , bizneset si dhe hulumtuesit e pavarur etj. në mënyrë që t'u sigurojë informata të duhura për vendim-marrësit si dhe përdoruesit tjerë në Kosovë. Në vijim e sipër është përgatitja për Regjistrimin e Bujqësisë në Kosovë.

- **Adresa: AGJENCIA E STATISTIKAVE TË KOSOVËS,**
Rr. "Zenel Salihu", nr. 4, 10000 Prishtinë
- **Telefoni:** +381 (0) 38 200 31 104
Kryeshefi Ekzekutiv: +381 (0) 38 200 31 112
- **Fax:** +381 (0) 38 235 033
- **E-mail:** economic@rks-gov.net
- **Ueb-faqe:** <http://ask.rks-gov.net>