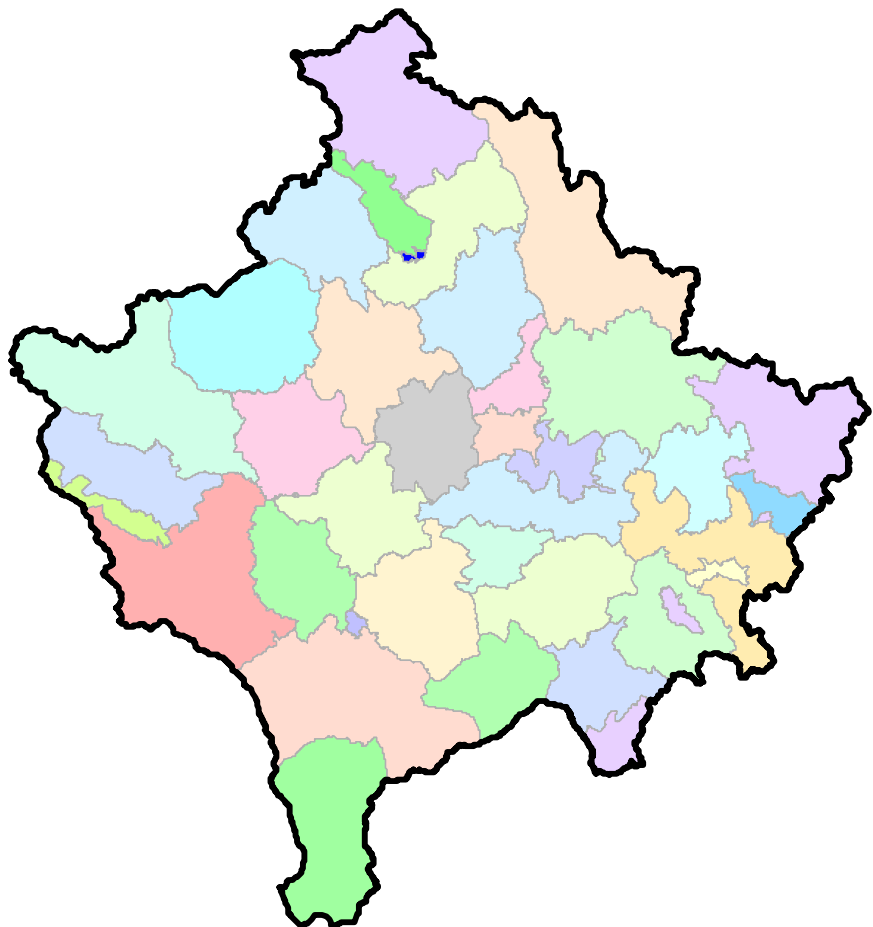




Republika e Kosovës
Republika Kosova-Republic of Kosova
Qeveria - Vlada - Government
Zyra e Kryeministrit -Ured Premijera -Office of the Prime Minister
Agjencia e Statistikave të Kosovës - Agencija za Statistike Kosova - Kosovo Agency of Statistics

Seria 3: Statistikat Ekonomike

**Statistikat e transportit dhe
telekomunikacionit
TM2-2015**



Parathënie

Agjencia e Statistikave të Kosovës (ASK) ka përgatitur publikimin me të dhëna për Transportin Rrugor, Hekurudhor, Ajror dhe Postë telekomunikimit. Ky publikim statistikor paraqet të dhëna statistikore për periudhën TM2 2015

Duke u nisur nga kërkesa të vazhdueshme të shfrytëzuesve të ndryshëm të brendshëm dhe të jashtëm për të dhëna dhe informacione statistikore, dhe duke u bazuar në manualët dhe rekomandimet e EUROSTAT-it jemi munduar që përmes disa indikatorëve themelor të përgatisim një publikim për Statistika të Transportit dhe Telekomunikacion.

Qëllimi i publikimit është të vërë në dukje tendencën e zhvillimit të këtij sektori për ekonomin e vendit. Besojmë se ky publikim do të shërbejë si bazë e dobishme referuese për të gjithë shfrytëzuesit e të dhënave statistikore të ASK-së, dhe do të shërbejë si informacion i dobishëm dhe relevant ekonomik për Kosovën.

Burim i të dhënave të shfrytëzuara janë : Ministria e Infrastrukturës – Drejtoria për rrugë, PTK (Post-telekomunikacioni i Kosovës), Aeroporti Ndërkombëtar i Prishtinës “Adem Jashari “ - LIMAC si dhe Hekurudhat e Kosovës .

Ky publikim është përgatitur nga :

Ilir T.Berisha - Drejtor i Departamentit
Ismajl Sahiti – Shef i Divizionit të Statistikave Ekonomike
Hysni Elshani – Shef i sektorit të statistikave Ekonomike
Nazmije Belegu - Zyrtare e lartë
Bekim Bojku – Zyrtar i lartë
Violeta Sylja – Praktikante
Ahmet Cakolli – Zyrtar për dizajnim

Komentet, vërejtjet, sugjerimet dhe propozimet tuaja lidhur me këtë publikim i konsiderojmë të mirëseardhura.

Ueb faqja: www.rks-gov.net/esk ose
E-mail adresa: economic@rks-gov.net

Gusht, 2015

Kryeshef Ekzekutiv i ASK-së,
z. Isa Krasniqi

Përmbajtja

	Faqe
1 Metodologjia dhe përkufizimet	3
1.1. Metodologji	3
1.2. Mbulimi	3
1.3. Përkufizime	3
1 Mjetet motorike dhe jo motorike të regjistruara.....	5
2 Rrugët e Kosovës	6
3 Transporti Hekurudhor	8
4 Transporti Ajror	10
5 Telekomunikacioni (PTK-ja).....	13
5.1. Kapaciteti i zyrave Postare	13
5.2. Përdoruesit, Impulset dhe numri i kabinave të telefonisë fikse.....	14
5.3. Përdoruesit dhe Impulset e telefonisë mobile (VALA)	15

1. Metodologjia dhe përkufizimet

1.1. Metodologji

Të dhënat janë administrative ku dhënës-it e informatave (të dhënave) janë Ministria e Punëve të Brendshme , Hekurudhat e Kosovës, Aeroporti ndërkombëtar i Prishtinës Adem Jashari, Posta dhe Telekomunikacioni i Kosovës si dhe Ministria e Infrastrukturës- Drejtoria e Rrugëve të Kosovës.

1.2. Mbulimi

Të dhënat e prezenturara në këtë publikim janë ndarë mvarsisht sipas periudhave raportuese nga burimet administrative. Kështu për mjetet motorike sipas kategorive të dhënat janë prezentuar sipas viteve dhe atë duke filluar nga viti 2011 deri në vitin 2014. Për transportin ajror dhe hekurudhor janë prezentuar të dhënat prej vitit 2005 deri në tremujorin e dytë të vitit 2015, derisa për PTK-ën janë nga viti 2009 deri në tremujorin e dytë të vitit 2015. Të dhënat për rrugët e Kosovës janë nga 2005 - 2014..

1.3. Përkufizime¹

Rrugë publike - nënkupton sipërfaqen me rëndësi të përgjithshme për komunikacion, e cila mund të shfrytëzohet nga pjesëmarrësit në komunikacion sipas kushteve të shpallura nga organi kompetent;

Autoudhë - nënkupton rrugën publike posaçërisht të ndërtuar dhe destinuar vetëm për lëvizjen e mjeteve motorike, e cila është e shënuar me shenjë të posaçme komunikacioni, e cila ka sipërfaqe qarkulluese të ndarë fizikisht për lëvizje nga drejtime të kundërta të shiritave me gjerësi së paku 3,5 metra, varësisht nga konfiguracioni i terrenit, me nga një shirit për ndalje emergjente në të dy anët e autostradës, me gjerësi së paku 2,5 metra.

Rrugë nacionale - nënkupton rrugën publike zyrtarisht të kategorizuar si rrugë nacionale, e cila lidh dy e më tepër qytete dhe e cilat mund të shërbej si lidhje me rajonet jashtë Kosovës;

Rrugë rajonale - nënkupton rrugën publike e cila lidh qendrat me rëndësi ekonomike të dy apo më tepër regjioneve.

Rrugë lokale - nënkupton rrugën publike zyrtarisht të kategorizuar si një rrugë lokale, që lidh hapësirat e banueshme brenda vendbanimeve të një komune;

¹ Përkufizimet mbi rrugët janë marrë nga Ligji mbi rrugët (" Ligji nr. 03/L-120").

Rrugë urbane - nënkuptohet rruga publike që lidh hapësirat e banueshme brenda vendbanimeve të një komune.

Rrugë e pa kategorizuar - nënkupton rrugë e cila nuk është caktuar si rrugë publike, por shfrytëzohet për komunikacion si rruga për shfrytëzimin e pyjeve, rruga e liqeve akumulues, rruga për destinim bujqësor e të ngjashme.

1 Mjetet motorike dhe jo motorike të regjistruara

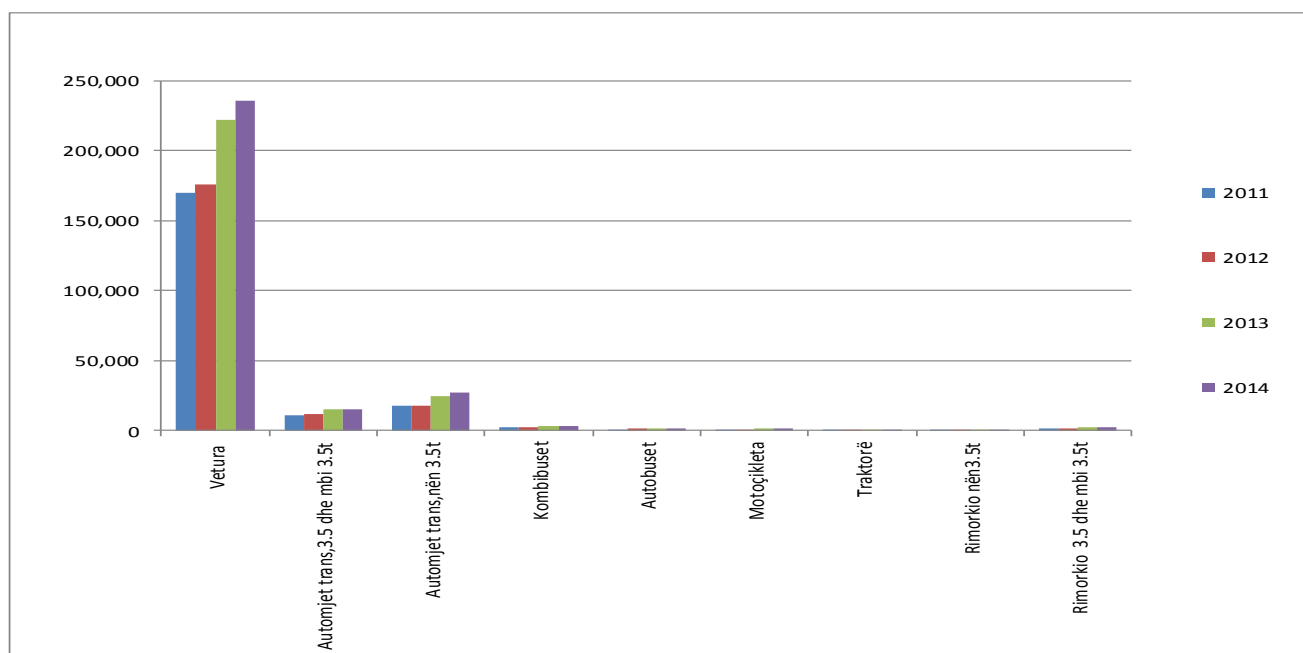
Në vitin 2014 në Kosovë janë të regjistruara rreth 289 mijë mjete motorike dhe jo motorike apo 6.15% më shumë se në vitin 2013.

Tab. 1. Mjetet motorike dhe jo motorike të regjistruara

Vitet	2011	2012	2013	2014
Vetura	170,321	176,398	222,537	236,145
Automjet trans,3.5 dhe mbi 3.5t	10,877	11,547	15,352	15,769
Automjet trans,nën 3.5t	17,901	18,225	24,659	26,949
Kombibuset	2,698	2,520	3,225	3,161
Autobuset	1,117	1,298	1,570	1,697
Motoçikleta	546	809	1,488	1,540
Traktorë	39	137	776	1,036
Rimorkio nën3.5t	101	117	217	250
Rimorkio 3.5 dhe mbi 3.5t	1,766	1,800	2,283	2,281
Gjithsej	205,366	212,851	272,107	288,828

² Burimi i të dhënave: Ministria e Punëve të Brendshme

Graf. 1. Mjetet motorike dhe jo motorike të regjistruara



2 Ndryshimet e bëra nga Ministria e Punëve të Brendshme, kanë ndikuar edhe ne ndryshimet ne ASK.

2 Rrugët e Kosovës

Që nga pas lufta e gjerë në vitin 2014 janë bërë investime kapitale në ndërtimin e rrugëve në Kosovë. Pasi që investimet janë në vijim, ende nuk është bërë ri klasifikimi i rrugëve. Klasifikimi i rrugëve, sipas standardeve të ndërtimit bëhet nga bordi i drejtorive përkatëse.

ASK-ja (Agjencia e Statistikave të Kosovës) nga drejtoria e Rrugëve të Kosovës ka marr vetëm ndryshimet në gjatësinë e rrugëve të asfaltuara dhe të pa asfaltuara për vitin 2009 dhe 2010, kurse në vitin 2011 është shtuar Autoudhë në gjatësi prej 38 km, në vitin 2012 i janë shtuar Autoudhës 22.4 km, dhe në vitin 2013 janë shtuar 17.6 km rrugë Autoudhë dhe tani gjatësia e ³Autoudhës është 78km.

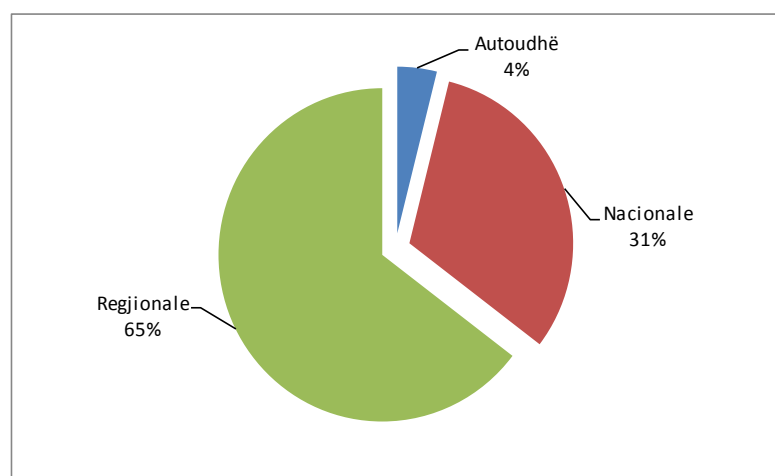
Tab. 2. Rrugët e Kosovës sipas kategorive

	2005	2006	2007	2008	2009	2010	2011	2012	2013	2014
Autoudhë	0.0	0.0	0.0	0.0	0.0	0.0	38.0	60.4	78.0	78.0
Nacionale	630.4	630.4	630.4	630.4	630.4	630.4	630.4	630.4	630.4	630.4
Regjionale	1,294.7	1,294.7	1,294.7	1,294.7	1,294.7	1,294.7	1,294.7	1,294.7	1,294.7	1,294.7
Totali	1,925.1	1,925.1	1,925.1	1,925.1	1,925.1	1,925.1	1,963.1	1,985.5	2,003.1	2,003.1

Burimi i të dhënave: Drejtoria e Rrugëve të Kosovës.

Sipas të dhënave të prezantuara vërehet se në vitin 2013 dhe 2014 në territorin e Kosovës kemi 2.003,1 km, ku në kategorinë e rrugëve Autoudhë janë 4% Nacionale 31% ndërsa 65% janë rrugë Regjionale.

Graf. 2. Rrugët e Kosovës sipas kategorive



³ Të dhënat për gjatësinë e Autoudhës janë marrë nga Ministria e Infrastrukturës.

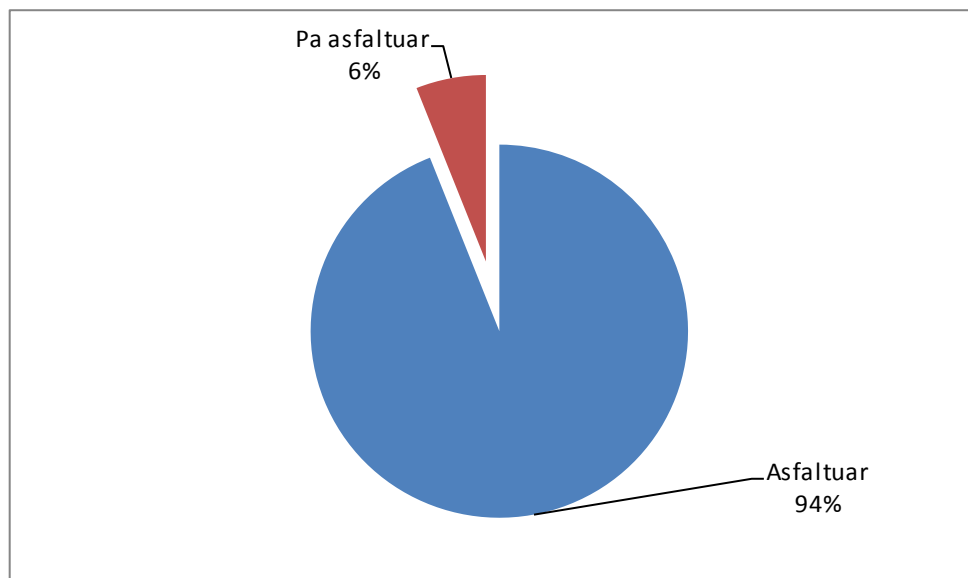
Tab. 2a: Rrugët e Kosovës sipas kategorive -në kilometra (km)

	2005	2006	2007	2008	2009	2010	2011	2012	2013	2014
Asfaltuar	1,666.2	1,666.2	1,666.2	1,666.2	1,805.0	1,805.0	1,843.0	1,865.4	1,883.0	1,883.0
Pa asfaltuar	258.9	258.9	258.9	258.9	120.1	120.1	120.1	120.1	120.1	120.1
Totali	1,925.1	1,925.1	1,925.1	1,925.1	1,925.1	1,925.1	1,963.1	1,985.5	2,003.1	2,003.1

Burimi i të dhënave: Drejtoria e Rrugëve të Kosovës.

Nga tabela e mësipërme vërehet se në vitin 2014 nga gjithsejtë 2.003,1 km rrugë 1.883,0 km apo shprehur në përqindje 94% janë rrugë të asfaltuara , ndërsa 120.1 km apo 6 % e rrugëve janë të pa asfaltuara.

Graf. 2a. Struktura e rrugëve të Kosovës sipas kategorive



3 Transporti Hekurudhor

Në territorin e Kosovës kemi gjithsej 333 km binar hekurudhor për transport dhe 110 privat. Në hekurudhat e Kosovës qarkullojnë 8 lokomotiva Disell, ku bartin 27 vagonë, 9 të udhëtarëve dhe 18 për bagazh.

Tab. 3. Kapaciteti hekurudhor, nga viti 2005 deri më TM-2 2015

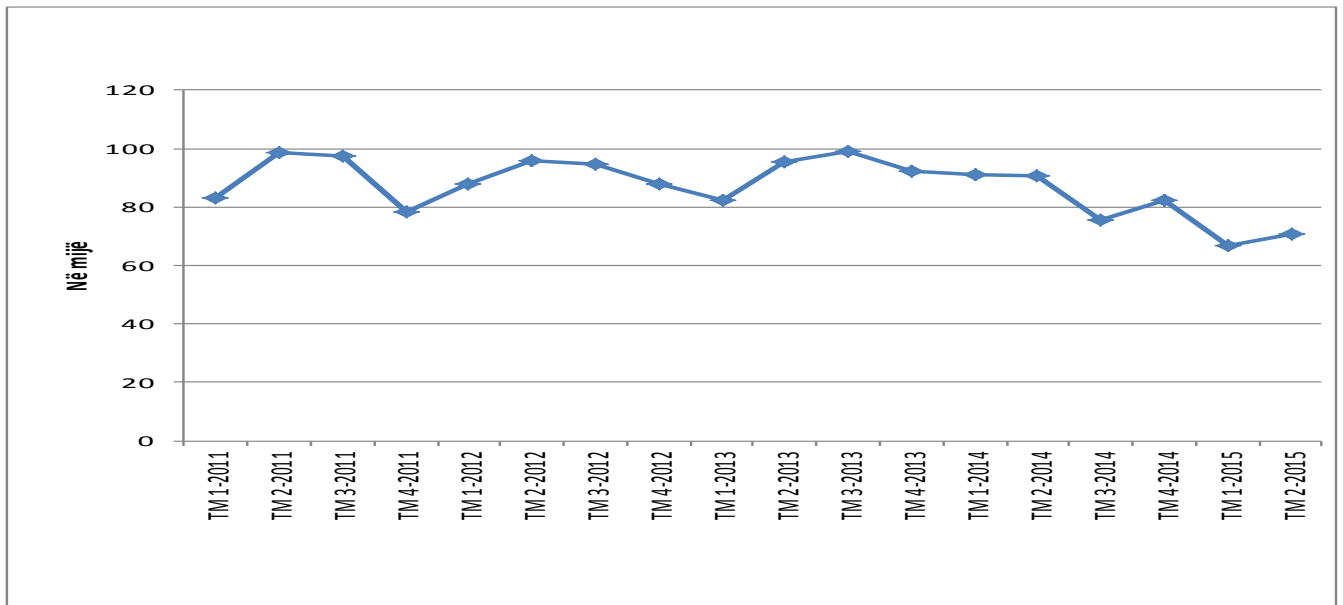
V i t e t	Numri i pasagjerëve në mijë	Sasia e mallrave të transportuara në mijë ton	Sasia e mallrave të transportuara në milion ton - km.
2005	317	298	20
2006	401	357	24
2007	417	592	31
2008	339	823	49
2009	375	914	46
2010	377	1,129	67
2011	358	1,001	56
2012	367	826	49
2013	369	904	43
TM 1-2011	83	173	9
TM 2-2011	99	248	14
TM 3-2011	97	288	17
TM 4-2011	78	292	16
TM 1-2012	88	173	13
TM 2-2012	96	152	7
TM 3-2012	95	231	13
TM 4-2012	88	269	16
TM 1-2013	82	221	8
TM 2-2013	96	282	11
TM 3-2013	99	171	12
TM 4-2013	92	231	12
TM 1-2014	91	158	7
TM 2-2014	91	227	8
TM 3-2014	75	318	15
TM 4-2014	82	145	9
TM 1-2015	67	201	3
TM 2-2015	71	204	7

Burimi i të dhënave: Hekurudhat e Kosovës.

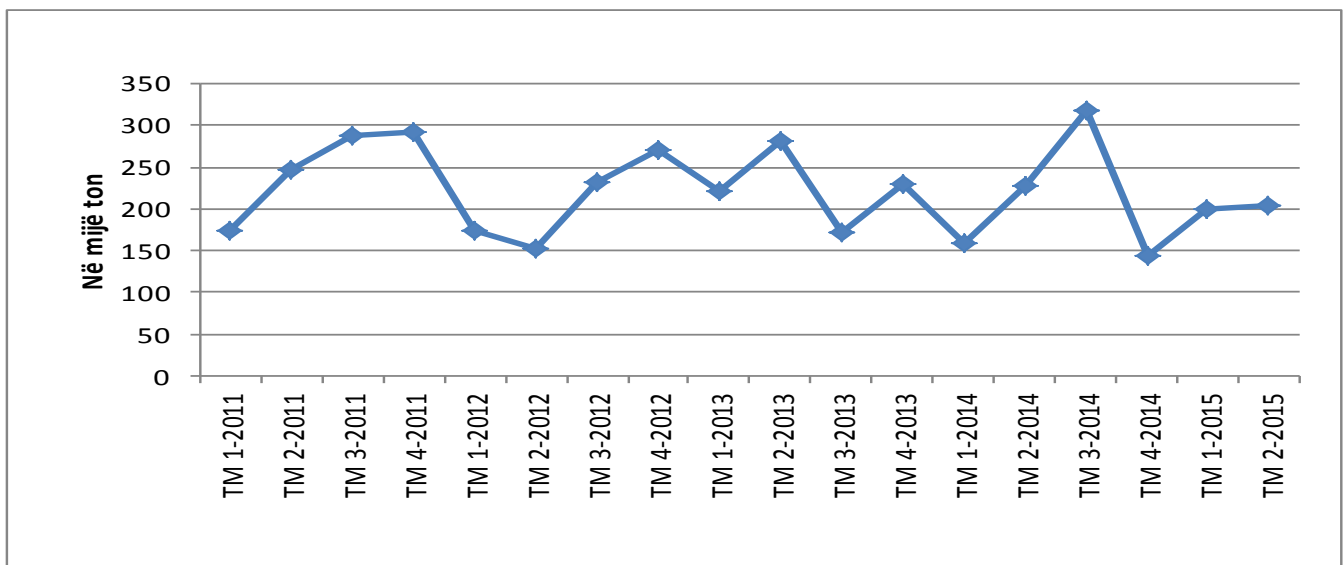
Në tremujorin e dytë të vitit 2015 numri i pasagjerëve që kanë shfrytëzuar trenin si mjet udhëtimi është 71 mijë, krahasuar me tremujorin e dytë të vitit 2014 numri i udhëtarëve është ulur për 22.28%.

Transporti i mallrave me tren në tremujorin e dytë të vitit 2015 është 204 mijë ton, në raport me tremujorin e njëjtë të vitit të kaluar ka pasur ulje për 10.08%.

Graf. 3. Numri i udhëtarëve sipas tremujorëve për vitet 2011 deri më TM-2 2015 në mijë



Graf. 3a. Sasia e mallrave të bartura sipas tremujorëve për vitet 2011 deri më TM-2 2015 në mijë ton



4 Transporti Ajror

Numri i fluturimeve në tremujorin e dytë të vitit 2015 është 1528 apo 6.78% më shumë se në tremujorin e njëjtë të vitit të kaluar (TM 2 2014)

Tabela 4. Numri i fluturimeve sipas tremujorëve për vitet 2005 deri më TM-2 2015

Vite	TM 1	TM 2	TM 3	TM 4	Totali
2005	1,036	1,110	1,777	1,062	4,985
2006	885	934	1,408	853	4,080
2007	880	1,019	1,426	996	4,321
2008	997	1,108	1,662	1,161	4,928
2009	1,093	1,361	1,929	1,326	5,709
2010	1,250	1,431	1,961	1,501	6,143
2011	1,438	1,616	2,103	1,581	6,738
2012	1,424	1,648	2,197	1,678	6,947
2013	1,665	1,809	2,379	1,452	7,305
2014	1,232	1,431	1,941	1,390	5,994
2015	1,269	1,528			

Burimi i të dhënave: Aeroporti i Kosovës.

Graf. 4. Numri i fluturimeve sipas tremujorëve

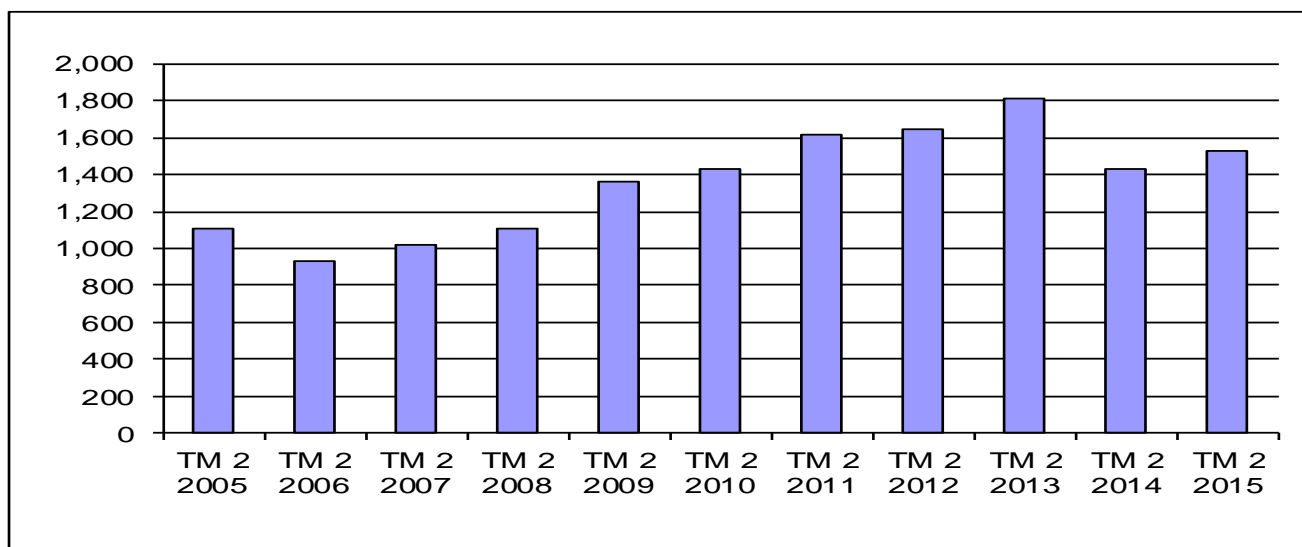


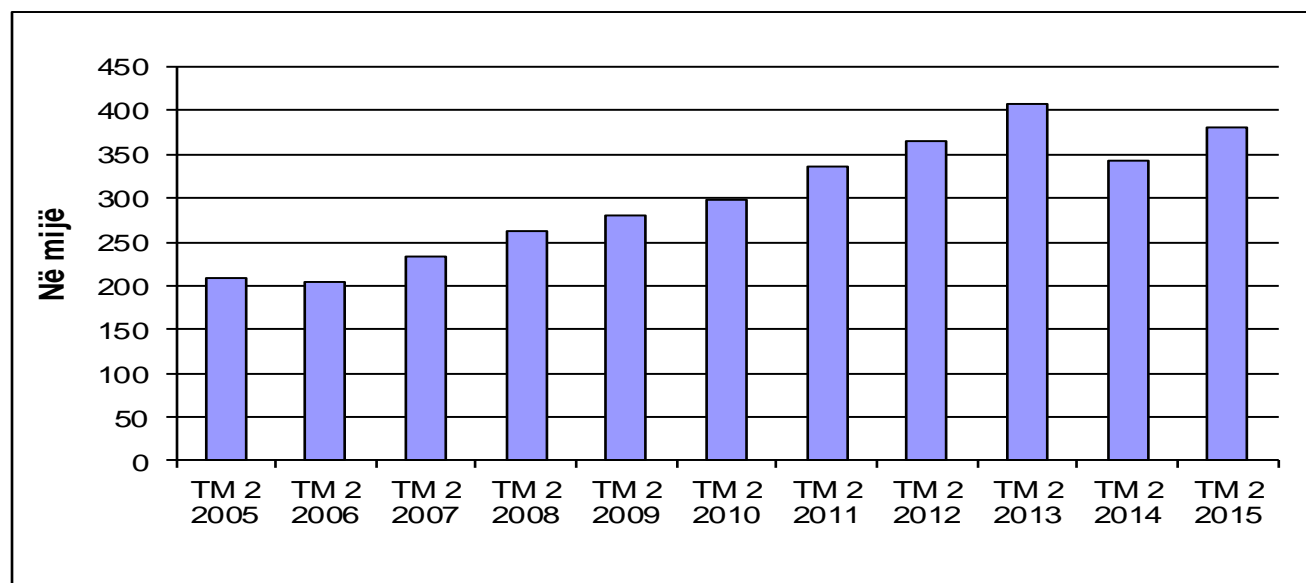
Tabela 4a. Numri i udhëtarëve sipas tremujorëve për vitet 2005 deri më TM-2 2015 në mijë

Vitet	TM 1	TM 2	TM 3	TM 4	Totali
2005	183	209	348	192	931
2006	172	205	325	180	883
2007	191	233	348	218	990
2008	233	263	387	249	1,131
2009	234	281	408	269	1,192
2010	261	298	450	297	1,306
2011	280	336	482	325	1,422
2012	293	366	530	339	1,527
2013	348	408	560	313	1,629
2014	271	344	472	318	1,405
2015	295	380			

Burimi i të dhënave: Aeroporti i Kosovës.

Numri i udhëtarëve që kanë shfrytëzuar aeroplanin si mjet transporti është rreth 380 mijë, në raport me tremujorin e njëjtë të vitit të kaluar (TM 2 - 2014) kemi rritje për 10.67 %.

Graf. 4a. Numri i udhëtarëve sipas tremujorëve.



Tab. 4b. Numri mesatar i udhëtarëve për një fluturim⁴

Vitet/Muajt	Janar	Shkurt	Mars	Prill	Maj	Qeshor	Korrik	Gusht	Shtator	Tetor	Nentor	Dhjetor
2005	181	170	176	190	188	187	193	198	196	180	181	180
2006	185	197	204	228	218	213	230	232	232	215	206	212
2007	207	221	226	229	223	233	248	250	231	226	218	212
2008	218	234	249	248	232	234	239	239	215	217	215	210
2009	210	217	214	204	211	205	217	217	196	202	198	208
2010	208	206	211	210	205	209	239	230	216	208	195	192
2011	193	195	196	206	206	212	240	233	210	209	199	207
2012	203	196	217	225	218	223	244	248	228	212	192	201
2013	201	210	217	223	223	230	232	245	225	220	207	219
2014	209	221	231	240	236	244	235	256	236	226	227	234
2015	231	229	238	249	252	246						

⁴ Numri mesatar i udhëtarëve është kalkuluar nga numri i udhëtarëve për muaj në raport me numrin e fluturimeve për muaj.

5 Telekomunikacioni (PTK-ja)

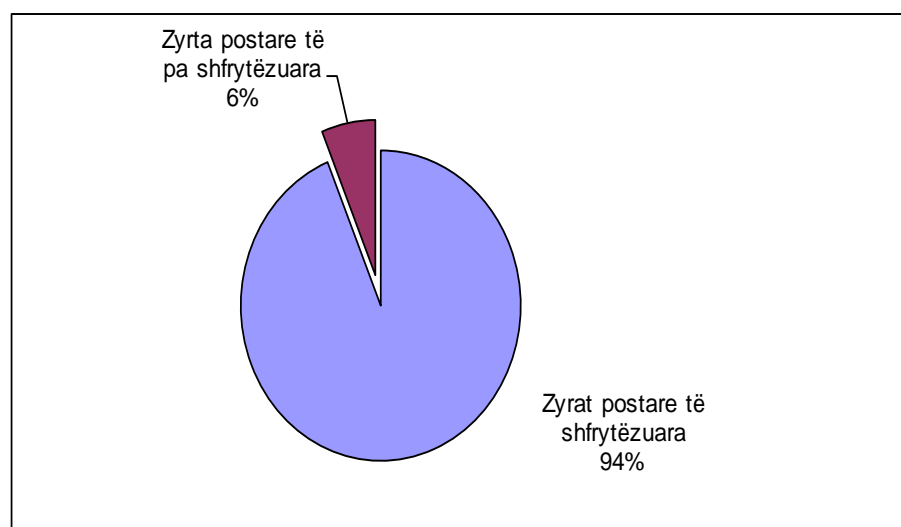
5.1. Kapaciteti i zyrave Postare

Tab. 5. Numri i zyrave postare të shfrytëzuara dhe të pashfrytëzuara

Posta	2009	2010	2011	2012	2013	2014
Zyrat Postare	134	177	177	177	177	177
Zyrat postare të shfrytëzuara	130	166	166	166	166	166
Zyrat postare të pa shfrytëzuara	4	11	11	11	11	11

Burim i të dhënave Posta dhe Telekom i Kosovës

Graf. 5. Numri i zyrave postare të shfrytëzuara dhe të pa shfrytëzuara



5.2. Përdoruesit, Impulset dhe numri i kabinave të telefonisë fikse

Tab. 5a. Përdoruesit, Impulset dhe kabinat

Telefonia fikse	Numri i telefonave fikse		Gjithësej	
	Mesatarja e kapaciteteve ekzistuese në mijë për tremuj	Mesatarja e kapaciteteve të shfrytzuara në mijë për tremuj	Mesatarja e parapagusve në mijë për tremuj	Numri i impulsave në milion për tremuj
TM 1 -2009	222.2	74.6	74.6	80.7
TM 2 -2009	222.2	74.6	74.6	77.4
TM 3 -2009	222.2	83.3	83.3	53.7
TM 4 -2009	222.2	77.5	77.5	70.6
TM 1 -2010	222.2	76.5	76.5	73.0
TM 2 -2010	222.2	76.8	76.8	70.5
TM 3 -2010	222.2	82.8	82.8	56.7
TM 4 -2010	222.2	80.7	80.7	67.9
TM 1 -2011	222.2	78.4	78.4	65.3
TM 2 -2011	222.2	78.9	78.9	63.6
TM 3 -2011	222.2	82.4	82.4	59.7
TM 4 -2011	222.2	83.9	83.9	65.3
TM 1 -2012	222.2	86.2	86.2	35.4
TM 2 -2012	222.2	85.4	85.4	34.2
TM 3 -2012	222.2	84.5	84.5	34.2
TM 4 2012	222.2	85.4	85.4	34.6
TM 1 2013	222.2	81.3	81.3	32.1
TM 2 2013	222.2	82.4	82.4	32.3
TM 3 2013	222.2	83.5	83.5	33.2
TM 4 2013	222.2	79.4	79.4	27.4
TM 1 2014	222.2	77.7	77.7	24.5
TM 2 2014	222.2	76.4	76.4	24.0
TM 3 2014	222.2	74.7	74.7	22.6
TM 4 2014	222.2	72.8	72.8	21.0
TM 1 2015	222.2	71.4	71.4	18.3
TM 2 2015	222.2	70.1	70.1	19.1

⁵Burim i të dhënave Posta dhe Telekom i Kosovës.

⁵ Të dhënat për tremujorin e tretë të vitit 2013 janë të vlerësuara për PTK-ën.

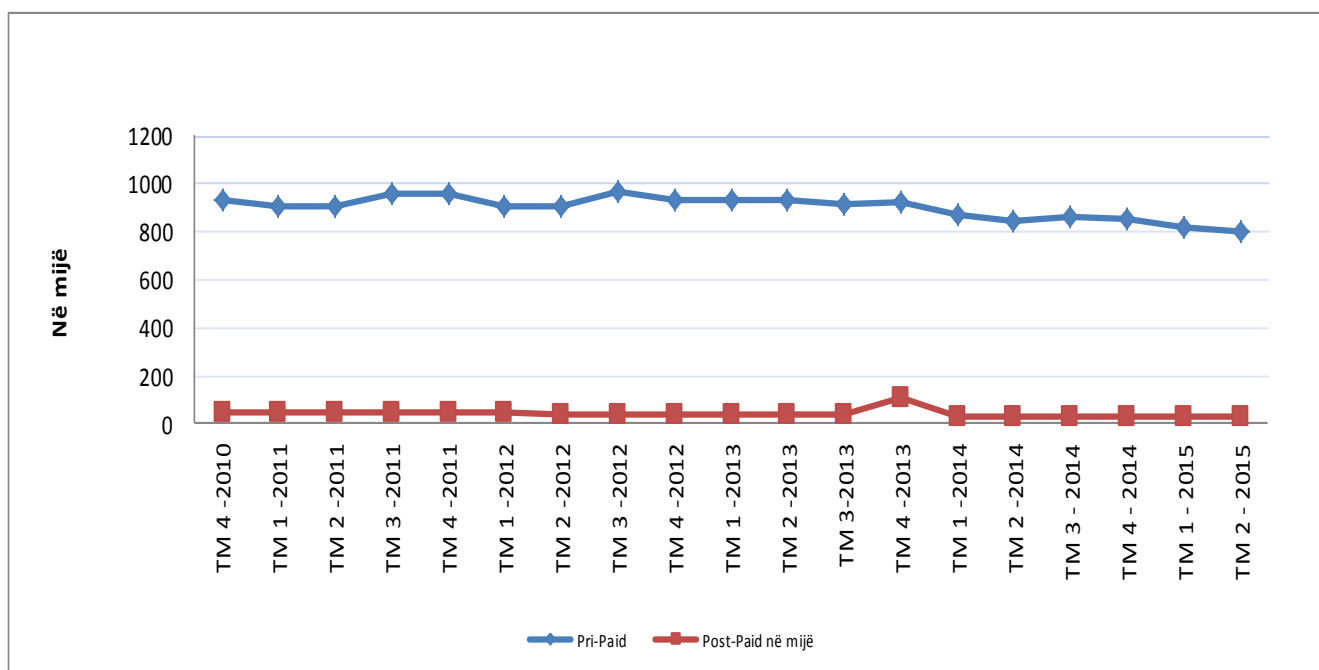
5.3. Përdoruesit dhe Impulset e telefonisë mobile (VALA)

Tab. 5b. Kapaciteti instalues dhe shfrytëzuesit e telefonisë mobile vala në tremujorin e dytë 2015

Telefoni Mobile	Gjithësej		Totali i shfrytëzuar e telefonis mobile VALA në mijë
	Pri-Paid në mijë	Post-Paid në mijë	
Tremujor			
TM 4 -2010	926.89	49.75	976.64
TM 1 -2011	900.66	49.92	950.58
TM 2 -2011	904.70	49.67	954.36
TM 3 -2011	958.88	45.77	1004.64
TM 4 -2011	956.69	45.23	1001.92
TM 1 -2012	908.04	45.67	953.71
TM 2 -2012	904.69	36.05	940.74
TM 3 -2012	970.01	36.24	1006.25
TM 4 -2012	927.58	39.32	966.90
TM 1 -2013	927.58	39.32	966.90
TM 2 -2013	929.52	34.84	964.35
TM 3-2013	917.07	34.85	951.92
TM 4 -2013	914.62	36.33	950.95
TM 1 -2014	867.36	30.79	898.15
TM 2 -2014	840.04	29.73	869.76
TM 3 - 2014	863.62	28.10	891.72
TM 4 - 2014	854.73	28.56	883.29
TM 1 - 2015	820.31	29.13	849.44
TM 2 - 2015	797.89	29.62	827.51

Burim i të dhënave Posta dhe Telekom i Kosovës

Graf. 5b. Shfrytëzuesit Pri-Paid dhe Post-Paid



Agjencia e statistikave të Kosovës

përshkrim i shkurtër

Agjencia e statistikave të Kosovës është institucion profesional i cili merret me grumbullimin, përpunimin dhe publikimin e të dhënave zyrtare të statistikave. Si i tillë vepron që nga viti 1948 i cili ka kaluar nëpër disa faza historike, i strukturuar sipas rregullimit shtetëror të asaj kohe.

Më 2 Gusht 1999, Agjencioni ka rifilluar punën e vet profesionale (pas 9 viteve të ndërprerjes të të gjitha serive statistikore në dëm të interesit të Kosovës), si institucion i pavarur në kuadër të Ministrisë së Administratës Publike. Që nga data 12.12.2011 ky Agjencion vepron në kuadër të Kryeministrit të Kosovës. Agjencioni financohet nga Buxheti i Konsoliduar i Kosovës por edhe nga donatorët për projekte të veçanta dhe për ndihmë teknike profesionale.

Agjencia e Statistikave të Kosovës vepron sipas Ligjit Nr. 04/L-036 i cili ka hyrë në fuqi me 12.12.2011. Plani zhvillimor strategjik 2009-2013 është në implementim afatmesëm për zhvillimin e sistemit statistikor në korrelacion me Statistikat e Bashkësisë Evropiane (EUROSTAT-it).

Agjencia e statistikave të Kosovës ka këtë strukturë organizative: *Departamentet prodhuese;* (Departamenti i statistikave ekonomike dhe llogarive kombëtare, Departamenti i statistikave të bujqësisë dhe mjedisit, dhe Departamenti i statistikave sociale. *Departamentet mbështetëse;* (Departamenti i metodologjisë dhe teknologjisë informative, Departamenti për politika, planifikim, koordinim dhe komunikim, Departamenti i Regjistrimit dhe Anketimit si dhe Departamenti i administratës. **Ne kuadër të Agjencionit vepron edhe; Zyrat Rajonale; Gjakovë, Gjilan, Mitrovicë, Pejë, Prizren, Prishtinë, dhe Ferizaj**

Numri i të punësuarve dhe buxheti akoma janë të limituar. Të punësuar janë gjithsej 139 punëtorë, prej tyre, 104 (74,8%) në seli të Agjencionit, gjersa në Zyrat Rajonale, 35 (25,2%), Agjencioni ka këtë strukturë kualifikuese, 70,5% me shkollim universitar ndërsa 29,5% me shkollim të mesëm.

Kemi bashkëpunim profesional dhe teknik me të gjitha Ministrinë e Qeverisë së Kosovës, sidomos me Ministrinë e Ekonomisë dhe Financave, Bankën Qendrore të Kosovës, me institucionet ndërkombëtare, EUROSTAT-in, Fondin Monetar Ndërkombëtare, Bankën Botërore, SIDA e Suedisë, DFID, UNFPA, UNDP, UNICEF, dhe me statistikatat e shteteve në rajon.

Agjencia e Statistikave të Kosovës mbulon gati krejtësisht territorin e Republikës së Kosovës, duke u organizuar në strukturimin e qarqeve statistikore dhe njërive raportuese si njësi bazë dhe të vetme në shkallë vendi nga të cilat merr informatat e dorës së parë. Te gjitha anketat e zhvilluara në terren përdorin shtrirjen e mostrës në këto qarqe statistikore por edhe metodologjinë sipas rekomandimeve ndërkombëtare. Gjatë grumbullimit të të dhënave statistikore dhe raporteve nga njësitë raportuese angazhohen; profesionistë, teknikë, administratorë, civilë të zyrave të vendit, regjistruar terreni nga Zyrat Rajonale etj.

Kemi realizuar me sukses në vitin 2011 projektin e Regjistrimit të Popullsisë Ekonomike Familjar dhe banesave, i cili regjistrim nuk është realizuar që nga viti 1981. Rezultatet e fituara nga ky regjistrim do të kenë një rol të rëndësishëm për hartimin e Politikave zhvillimore.

Misioni i Agjencionit; të përmbush nevojat e shfrytëzuesve me të dhëna statistikore kualitative, objektive, në kohë dhe hapësirë në mënyrë që shfrytëzuesit të kenë bazë të besueshme që të bëjnë analiza të rregullta në interes të planifikimit dhe zhvillimit gjatë hartimit të projekteve në shkallë vendbanimi, komune dhe vendi. Të përkrah institucionet qeveritare, institutet, shkencën, akademinë, bizneset si dhe hulumtuesit e pavarur etj. në mënyrë që t'u sigurojë informata të duhura për vendim-marrësit si dhe përdoruesit tjerë në Kosovë.

- **Adresa: AGJENCIA E STATISTIKAVE TË KOSOVËS,**
Rr. "Zenele Salihu", nr. 4, 10000 Prishtinë
- **Telefoni:** +381 (0) 38 200 31 129
Kryeshefi Ekzekutiv: +381 (0) 38 200 31 112
- **Fax:** +381 (0) 38 235 033
- **E-mail:** economic@rks-gov.net
- **Ueb-faqe:** <http://ask.rks-gov.net>