

Parathënie

Agjencia e Statistikave të Kosovës (ASK) ka përgatitë publikimin “**Repertori Statistikor mbi ndërmarrjet në Kosovë TM2 2015**”, mbi bizneset e reja të regjistruara në Agjencionin për Regjistrim të Bizneseve në Kosovë (ARBK), nga data 01.04.2015 deri me 30.06.2015 (tremujori i dytë i vitit 2015).

Regjistri Statistikor i Bizneseve (RSB) është pjesë e ASK-së i cili përmban të gjitha bizneset që ushtrojnë aktivitetin ekonomik në territorin e Republikës së Kosovës dhe si i tillë shërben për statistika dhe analiza të demografisë së bizneseve, përgatitjen e mostrave dhe ngritjen e rezultateve në nivel vendi për të gjitha anketat që realizohen me bizneset. RSB po ashtu shërben si burim kryesor i informacioneve për llogaritjen e Bruto Produktit Vendor.

RSB është ndërtuar dhe azhurnohet në vazhdimësi duke u bazuar në dy burime administrative të të dhënave (ARBK-së dhe Administrata Tatimore e Kosovës) si dhe hulumtimet e rregullta statistikore që kryhen nga ana e ASK-së.

Kërkesa të vazhdueshme për të dhëna statistikore për bizneset vijnë çdo ditë nga shfrytëzues të ndryshëm qoftë ata të brendshëm apo ata jashtë ASK-së, prandaj duke u bazuar në këto kërkesa kemi përgatitur të dhëna të ndryshme tabelore dhe grafike.

Besojmë se ky publikim do të shërbejë si bazë e dobishme referuese për të gjithë shfrytëzuesit e të dhënave statistikore të ASK-së, dhe do të shërbejë si informacion i dobishëm dhe relevant ekonomik për Kosovën.

Komentet, vërejtjet, sugjerimet dhe propozimet tuaja lidhur me këtë publikim janë të mirëseardhura dhe ato mund të dërgohen në adresën elektronike: economic@rks-gov.net

Repertori Statistikor mbi ndërmarrjet në Kosovë është publikim i rregullt tremujorë.

SQARIM: Nga data 1 shtator 2014, nomenklatura e veprimtarive ekonomike është në versionin e ri NACE Rev.2, e po ashtu edhe disa nga të dhënat e publikuara paraprakisht janë konvertuar në këtë version.

Publikimin e përgatitën:

Ilir T. Berisha - Drejtor i departamentit
Hysni Elshani - Shef i sektorit,
Muhamet Kastrati - Specialist i TI-së për RSB,
Luljeta Krasniqi - Zyrtare e lartë,
Valdete Navakazi - Zyrtare e lartë,
Violeta Sylja – Zyrtar e lartë – SIDA,
Ahmet Cakolli – Zyrtar për dizajnim.

Gusht, 2015

Kryeshef Ekzekutiv i ASK-së,
Isa Krasniqi

Lista e Shkurtesave

- ASK** Agjencia e Statistikave të Kosovës
- RSB** Regjistri Statistikor i Bizneseve
- ARBK** Agjencioni i Regjistrimit të Bizneseve në Kosovë
- ATK** Administrata Tatimore e Kosovës
- MTI** Ministria e Tregtisë dhe Industrisë
- BPV** Bruto Produkti Vendor (GDP)
- AKP** Agjencioni Kosovar i Privatizimit
- KE** Komisioni Evropian
- NVE** Nomenklatura e Veprimtarive Ekonomike
- NACE Rev. 1** (Nomenklatura e Veprimtarive Ekonomike të KE - Versioni 1-rë)
- NACE Rev.2** (Nomenklatura e Veprimtarive Ekonomike të KE - Versioni 2-të)
- NVM** Ndërmarrjet e Vogla dhe të Mesme
- TM1** Tremujori i parë
- TM2** Tremujori i dytë
- TM3** Tremujori i tretë
- TM4** Tremujori i katërt

Simbolet

- Nuk ka dukuri
- : Mungojnë të dhënat

Përmbajtja

	Faqe
1 Karakteristikat e ndërmarrjeve të reja në TM2 - 2015	5
2 Shpjegimet metodologjike dhe përkufizime	6
2.1. Përkufizime dhe definicione	7
2.2. Forma ligjore (legale) e organizimit të bizneseve	8
3 Ndërmarrjet e reja dhe ato të shuara sipas tremujorëve	9
4 Ndërmarrjet sipas seksioneve ekonomike, formës legale të organizimit dhe kategorisë së numrit të punësuarve	11
Kategorizimi i ndërmarrjeve sipas madhësisë dhe gjinisë	12
5 Numri i ndërmarrjeve të reja sipas komunave	13
6 Ndërmarrjet e reja individuale dhe ato jo-individuale	15
7 Ndërmarrjet e reja sipas seksioneve ekonomike dhe kategorisë së numrit të punësuarve	17
8 Ndërmarrjet e reja sipas formës legale	18
9 Ndërmarrjet e reja sipas prejardhjes së kapitalit	19
10 Ndërmarrjet e shuara	20

1 Karakteristikat e ndërmarrjeve të reja në TM2 - 2015

Gjatë tremujorit të dytë të vitit 2015 (TM2 - 2015) gjithsej janë regjistruar 2487 ndërmarrje, ndërsa në tremujorin paraprak (TM1 - 2015) kanë qenë 2582 sosh, që vërehet rënie krahasuar me tremujorin paraprak për 95 ndërmarrje, e që shprehur në përqindje kemi për 3.7% më pak ndërmarrje të reja në këtë tremujorë.

Rritje prej 3.7% e bizneseve të reja vërehet krahasuar me tremujorin e njëjtë të vitit paraprak (TM2 - 2014).

Aktivitetet ekonomike më të preferuara gjatë këtij tremujori ishin: tregtia me 751 ndërmarrje të reja (30.2%), akomodim dhe aktivitete të shërbimeve me ushqim me 263 (10.6%), prodhim me 261 (10.5%), bujqësi, pylltari dhe peshkatar me 212 (8.5%), ndërtimtaria me 193 (7.8%), transport dhe ruajtje me 142 (5.7%), aktivitete profesionale, shkencore dhe teknike me 139 (5.6%), aktivitete të shërbimeve tjera me 126 (5.1%), ndërsa aktivitete tjera marrin pjesë në shkallë më të vogël.

Kategoria e numrit të punësuarve nga 1-4 (të punësuar) përbën rreth 2414 ndërmarrje apo 97.1% të ndërmarrjeve të reja, kategoria me 5-9 me 52 (2.1%), 10-19 me 13 (0.5%), 20-49 me 6 ndërmarrje (0.2%), tek kategoria me 50-249 janë vetëm 2 ndërmarrje, ndërsa në kategorinë tjetër (250+) nuk është asnjë ndërmarrje e regjistruar në këtë tremujorë.

Sa i përket shtrirjes gjeografike të ndërmarrjeve të reja në nivel të komunave ashtu si në çdo tremujorë mbizotëron Prishtina me 544 ndërmarrje të reja (shprehur në përqindje 21.9%), Prizreni me 166 (6.7%), Gjilani me 159 (6.4%), Ferizaj me 147 (5.9%), Gjakova me 131 (5.3%), Peja me 125 (5.0%), Mitrovica me 116 (4.7%) ndërsa komunat tjera kanë numër më të vogël të ndërmarrjeve të regjistruara gjatë këtij tremujori.

2 Shpjegimet metodologjike dhe përkufizime

Regjistri Statistikor i Bizneseve shërben për qëllime statistikore dhe duhet të identifikojë qartësisht njësitë, në mënyrë që:

- Të mundësojë marrjen e informacionit për to nëpërmjet burimeve administrative.
- Të mundësojë përgatitjen e mostrave; koordinimin e anketave dhe ngritjen e rezultateve të tyre në nivel vendi;
- Të mundësojë analizën demografike të ndërmarrjeve dhe njërive lidhur me to.
- Të ofroj të dhënat hyrëse (imput) për llogaritjen e Bruto Produktit Vendor (GDP).

Regjistri Statistikor i Bizneseve (RSB)- **Përmban** të gjitha njësitë legale (bizneset apo ndërmarrjet) që ushtrojnë aktivitetin ekonomik brenda territorit të Kosovës.

Nuk përmban: Administratën Publike, Organizatat Jo Fitimprurëse, Organizatat Ndërkombëtare.

Burimet për azhurnimin e variablave të RSB-së janë:

- Administrative
 - Informacionet nga Agjencioni i Regjistrimit të Bizneseve në Kosovë
 - Informacionet nga Administrata Tatimore e Kosovës
- Statistikore
 - Anketa Strukturore e Ndërmarrjeve
 - Anketat për Statistikat Afatshkurtra
 - Anketa mbi Hotelerinë
 - Mbledhja e Çmimeve të Prodhimit
 - Mbledhja e Çmimeve të Importit.

Variablat kryesore të RSB grupohen në:

- **Variablat e Identifikimit**
 - Numrin e Regjistrimit të Biznesit (NRB), emri, forma legale, pronësia, adresat, komunikimi (tel, faks, e-mail etj)
- **Variablat shtesore**
 - Aktiviteti ekonomik kryesor(NACE Rev.2), madhësia sipas numrit të punësuarve
- **Variablat demografike**
 - Data e regjistrimit, data e shuarjes
- **Variablat që azhurnohen janë**
 - Statusi i aktivitetit (aktive ose jo-aktive),
 - Aktiviteti ekonomik i ndërmarrjes,
 - Madhësia sipas të punësuarve,
 - Adresat dhe variabla të komunikimit (telefon, faks, mobil, e-mail)

2.1. Përkufizime dhe definicione

Nomenklatura e Veprimtarive Ekonomike (NVE), është klasifikim në nivel katërshifror i veprimtarive ekonomike të ushtruara në subjekte të ndryshme.

Kjo nomenklaturë është përkthim dhe përshtatje e Nomenklaturës së Veprimtarive Ekonomike të Komunitetit Evropian (NACE Rev.2. në Gjuhën Angleze).

Përdorimi i kësaj nomenklature është obligative që nga data 1 shtator 2014 në të gjitha institucionet e Republikës së Kosovës dhe bazohet në rregulloren Nr.11/2013 të miratuar nga Qeveria e Republikës së Kosovës.

Struktura e veprimtarive ekonomike NACE Rev. 2 përbëhet nga 21 seksione të cilat janë prezantuar me poshtë të emërtuar me shkronja nga A deri tek U.

- A. Bujqësi, pylltari dhe peshkatari
- B. Xehetari dhe gurëthyes
- C. Prodhim
- D. Furnizim me energji elektrike, gaz avull dhe ajër të kondicionuar
- E. Furnizim me ujë, kanalizim, menaxhim mbeturinash dhe aktivitete revitalizimi të tokës
- F. Ndërtimtari
- G. Tregti me shumicë dhe pakicë, riparim i mjeteve motorike, motoçikletave
- H. Transport dhe ruajtje
- I. Akomodim dhe aktivitete të shërbimeve me ushqim
- J. Informacion dhe komunikim
- K. Aktivitete financiare dhe sigurimit
- L. Aktivitete të patundshmërisë
- M. Aktivitete profesionale, shkencore dhe teknike
- N. Aktivitete administrative dhe mbështetëse
- O. Administratë publike dhe mbrojtje
- P. Arsim
- Q. Shëndetësi njerëzore dhe aktivitete të punës sociale
- R. Art, zbavitje dhe rekreacion
- S. Aktivitete të shërbimeve tjera
- T. Aktivitete të ekonomive familjare si punëdhënës
- U. Aktivitete të organizatave dhe organeve jashtë-territoriale

Klasat e veprimtarive ekonomike sipas nomenklaturës së re **NACE Rev.2** janë gjithsej 615 sosh, të cilat janë të koduar me kodin katërshifror duke filluar nga 0111 deri tek 9900.

2.2. Forma ligjore (legale) e organizimit të bizneseve

Definicionet e aplikuara për format ligjore të ndërmarrjeve sipas Rregullores 2001/16 si dhe Ligji nr.02/L123 mbi Shoqëritë tregtare dhe aksionare, e që aplikohen me rastin e regjistrimit në ARBK janë si në vijim.

1. Biznes individual - është person i vetëm fizik i cili kryen aktivitete ekonomike për qëllim të profitit dhe i cili është i regjistruar në ARBK-ë. Në biznesin individual, pronari ka përgjegjësi të pakufizuar për të gjitha borxhet e shoqërisë. Shoqëria ka një emërtim zyrtar ose përfshin mbiemrin e ligjshëm të pronarit.

2. Ortakëri e përgjithshme - Te ortakëria e përgjithshme, të gjithë ortakët përgjigjen pa kufizim, e solidarisht për borxhet e shoqërisë. Shoqëria kolektive ka një emërtim, në të cilin mund të përfshihet emri i një ose më shumë ortakëve.

3.Ortakëri e kufizuar - (Shoqëri komandite) - Në shoqëritë komandite, përveç ortakëve "të pakufizuar" (ortakët që përgjigjen pa kufizim e solidarisht për borxhet e kompanisë) marrin pjesë edhe ortakët "e kufizuar" ose ata ortakë, që përgjigjen për detyrimet e kompanisë deri në kufirin e vlerës së kontributeve të tyre në kapitalin themeltar.

4.Shoqëri me përgjegjësi të kufizuar - Shoqëri me përgjegjësi të kufizuara janë ato shoqëri që janë themeluar nga një ose disa themelues, të cilët përgjigjen vetëm deri në kufirin e vlerës së kontributit të tyre.

Shoqëria me përgjegjësi të kufizuara ka një emërtim, në të cilin mund të përfshihet emri i një ose më shumë ortakëve.

5.Shoqëri aksionare - Shoqëri aksionare janë ato shoqëri, kapitali i të cilave ndahet në aksione dhe që aksionaret përgjigjen vetëm deri në kufirin e vlerës së kontributit të tyre. Shoqëria mund të themelohet e të ketë një ose disa aksionar.

6.Kompani e huaj - Kompania e huaj është shoqëri tregtare dhe prej momentit të regjistrimit konsiderohet si dega në Kosovë që nuk ka identitet të personit juridik. Pas regjistrimit i gëzon të gjitha të drejtat dhe detyrimet e themeluara në bazë të ligjit të zbatueshëm.

7.Ndërmarrje shoqërore - Ndërmarrje shoqërore do të thotë një person juridik që shumica e asetëve dhe kapitali janë në pronësi shoqërore . Këto ndërmarrje deri në privatizim monitorohen dhe regjistrohen nga Agjencioni Kosovar i Privatizimit sipas Ligjit Nr.02/L-123 për Shoqëritë Tregtare.

8.Ndërmarrjepublike - Ndërmarrja Publike është ndërmarrje e cila kryen veprimtarinë e interesit të përgjithshëm, që është e themeluar nga shteti. Ndërmarrja publike monitorohet nga Qeveria dhe organizohen si Shoqëri Aksionare në përputhje me ligjin në fuqi mbi shoqëritë tregtare. Të gjitha interesat pronësore në një ndërmarrje publike do të përfaqësohen me aksione dhe të gjitha këto aksione duhet të jenë të regjistruara.

9.Kooperativa bujqësore - Kooperativa bujqësore është një shoqëri tregtare e krijuar nga personat fizikë apo juridik të cilët duhet të jenë të gjithë bujq që kontribuojnë me pronën e vet private në kapitalin aksionar.

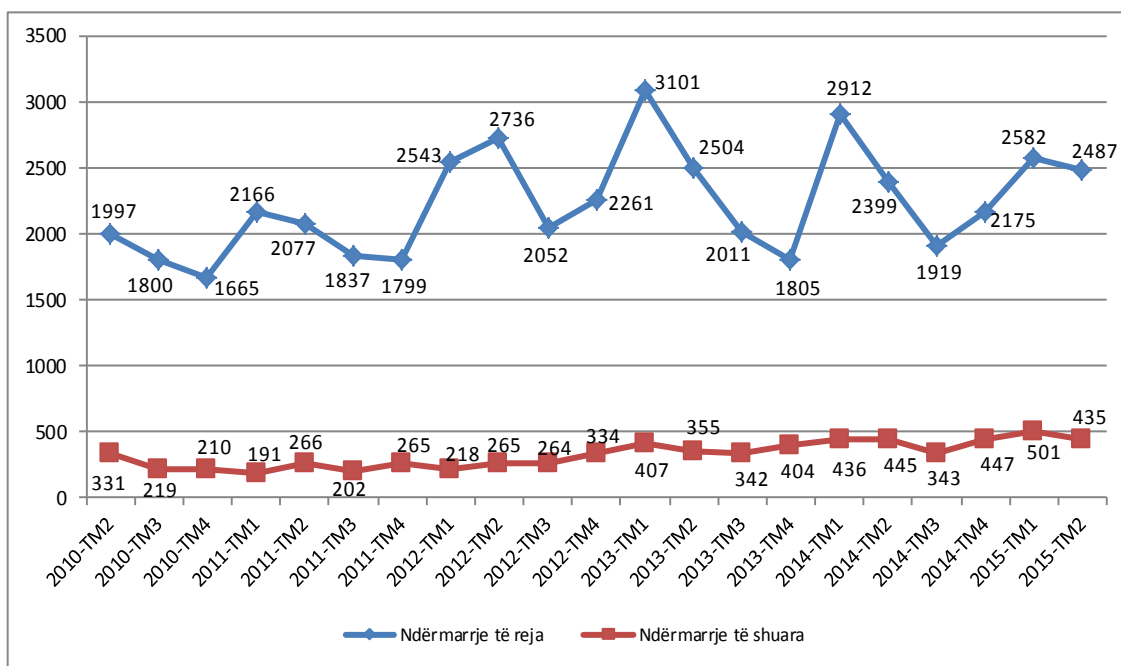
10.Ndërmarrje nën juridiksion të AKP - Janë ish ndërmarrjet shoqërore të cilat tani menaxhohen dhe mbikëqyren nga AKP-ja (Agjencioni Kosovar i Privatizimit).

3 Ndërmarrjet e reja dhe ato të shuara sipas tremujorëve

Tabela 1. Numri i ndërmarrjeve të reja sipas tremujorëve dhe seksioneve të aktiviteteve ekonomike.

Periudhat		Seksionet e aktiviteteve ekonomike																		
		A	B	C	D	E	F	G	H	I	J	K	L	M	N	O	P	Q	R	S
Tremujoret	Gjithsej																			
2012 - TM1	2528	174	9	239	5	18	268	820	175	243	96	4	9	155	57	7	32	39	48	130
2012 - TM2	2736	218	26	278	3	17	259	809	156	300	82	3	10	190	70	6	24	36	36	213
2012 - TM3	2051	127	9	184	7	12	193	598	140	205	84	6	11	131	48	8	32	34	56	166
2012 - TM4	2261	222	11	201	5	12	224	691	139	207	78	3	7	137	78	4	26	20	54	142
2012 Gjithsej	9576	741	55	902	20	59	944	2918	610	955	340	16	37	613	253	25	114	129	194	651
2013 - TM1	3100	301	10	299	9	19	337	867	201	264	104	6	135	169	60	9	32	48	54	176
2013 - TM2	2504	142	7	258	2	14	227	759	107	246	101	4	95	162	65	9	28	43	52	183
2013 - TM3	2011	122	7	163	6	11	201	565	108	240	82	8	15	119	53	6	20	48	63	174
2013 - TM4	1805	188	5	152	5	6	178	543	109	161	70	2	12	135	36	9	18	34	62	80
2013 Gjithsej	9420	753	29	872	22	50	943	2734	525	911	357	20	257	585	214	33	98	173	231	613
2014 - TM1	2911	205	10	283	4	13	284	887	181	293	121	12	21	180	77	12	33	50	88	157
2014 - TM2	2399	186	9	283	3	16	207	704	99	282	95	8	10	146	61	11	20	39	55	165
2014 - TM3	1919	115	7	196	3	13	146	574	111	237	61	11	7	97	49	2	18	33	60	179
2014 - TM4	2175	168	6	216	14	9	166	649	143	222	80	12	21	147	65	17	19	51	50	120
2014 Gjithsej	9404	674	32	978	24	51	803	2814	534	1034	357	43	59	570	252	42	90	173	253	621
2015 - TM1	2582	255	7	276	8	12	237	784	143	253	104	12	15	144	80	6	20	36	57	133
2015 - TM2	2487	212	12	261	5	13	193	751	142	263	98	15	15	139	76	10	29	67	60	126

Grafikoni 1. Numri i ndërmarrjeve të reja dhe atyre të shuara sipas tremujoreve përkatës nga TM2 2010 deri në TM2 2015

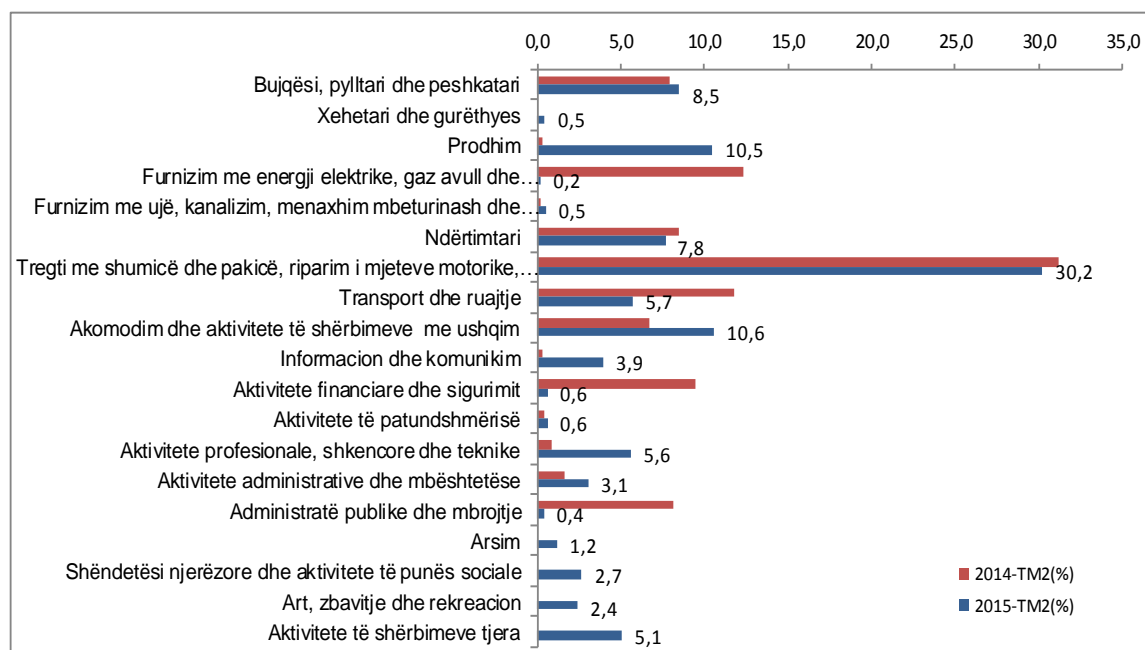


4 Ndërmarrjet sipas seksioneve ekonomike, formës legale të organizimit dhe kategorisë së numrit të punësuarve

Tabela 2. Numri i ndërmarrjeve të reja sipas seksioneve të aktiviteteve ekonomike, formës legale të organizimit dhe kategorisë së numrit të punësuarve në TM2 2015

Seksionet e veprimtarive ekonomike	Total	Kategoria e numrit të punësuarve					
		biznese Jo-individuale			biznese individuale		
		Gjithsej	1-4	5 e mbi	Gjithsej	1-4	5 e mbi
Gjithsej	2487	588	536	52	1899	1878	21
A Bujqësi, pylltari dhe peshkatori	212	28	27	1	184	182	2
B Xehetari dhe gurëthyes	12	9	9	-	3	3	-
C Prodhim	261	60	51	9	201	199	2
D Furnizim me energji elektrike, gaz avull dhe ajër të kondicionuar	5	5	5	-	-	-	-
E Furnizim me ujë, kanalizim, menaxhim mbeturinash dhe aktivitete revitalizimi të tokës	13	6	6	-	7	7	-
F Ndërtimtari	193	77	70	7	116	113	3
G Tregti me shumicë dhe pakicë, riparim i mjeteve motorike, motoçikletave	751	181	173	8	570	568	2
H Transport dhe ruajtje	142	14	13	1	128	128	-
I Akomodim dhe aktivitete të shërbimeve me ushqim..	263	35	30	5	228	222	6
J Informacion dhe komunikim	98	42	37	5	56	54	2
K Aktivitete financiare dhe sigurimit	15	6	5	1	9	9	-
L Aktivitete të patundshmërisë	15	5	5	-	10	10	-
M Aktivitete profesionale, shkencore dhe teknike	139	56	52	4	83	83	-
N Aktivitete administrative dhe mbështetëse	76	27	22	5	49	48	1
O Administratë publike dhe mbrojtje	10	8	4	4	2	1	1
P Arsim	29	7	7	-	22	22	-
Q Shëndetësi njerëzore dhe aktivitete të punës sociale	67	13	12	1	54	53	1
R Art, zbavitje dhe rekreacion	60	6	6	-	54	53	1
S Aktivitete të shërbimeve tjera	126	3	2	1	123	123	-

Grafikoni 2. Ndërmarrjet e reja sipas seksioneve ekonomike në TM2 2015



Kategorizimi i ndërmarrjeve sipas madhësisë dhe gjinisë

Tabela3. Numri i NVM-ve për TM2 2015

Klasifikimi	Numri i të punësuarve	Numri i Bizneseve	%
Mikro ndërmarrje	1 - 9 punësuar	2466	99,1
Ndërmarrje të Vogla	10 - 49 punësuar	19	0,8
Ndërmarrje të Mesme	50 - 249 punësuar	2	0,1
Ndërmarrje të Mëdha	250 e mbi punësuar	-	-
Gjithsej		2487	100,0

Grafikoni 3. Struktura e ndërmarrjeve sipas madhësisë për TM2 2015

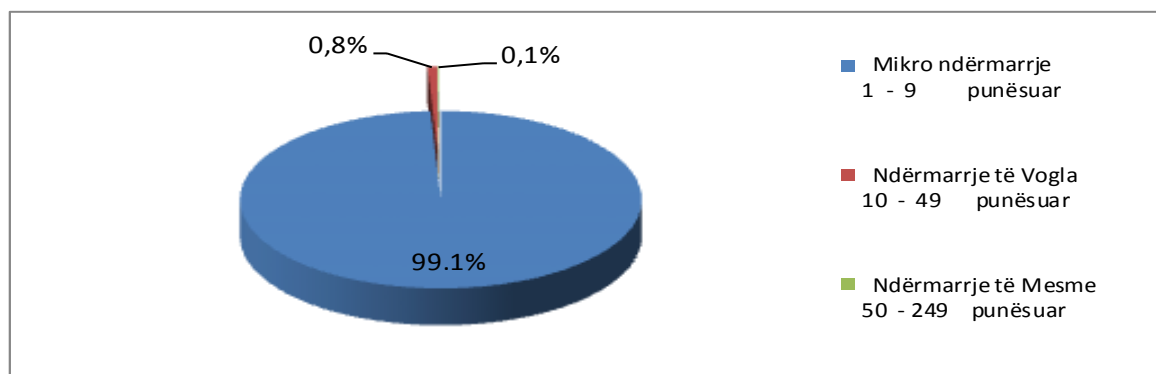
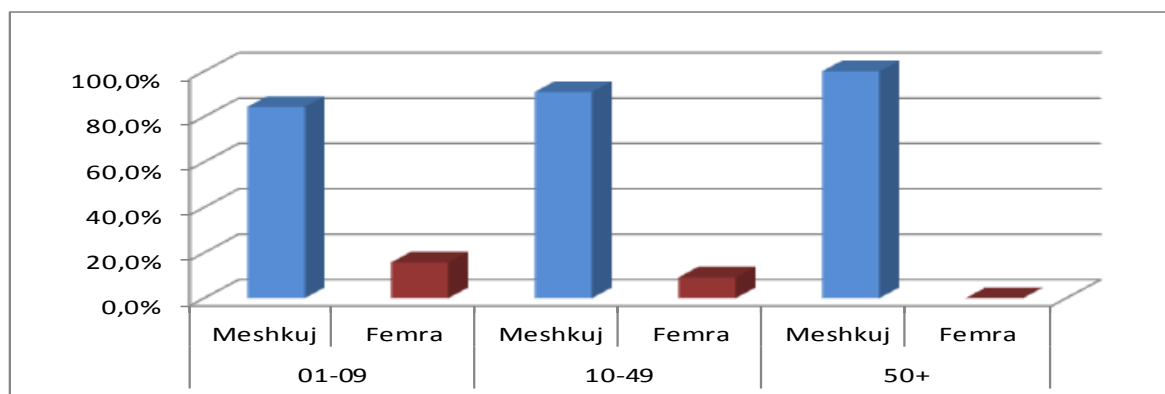


Tabela 4. Struktura e ndërmarrjeve sipas gjinisë së pronarëve për TM4 2014

Struktura e ndërmarrjeve sipas gjinisë							
Total		01-09		10-49		50+	
Meshkuj	Femra	Meshkuj	Femra	Meshkuj	Femra	Meshkuj	Femra
84,4%	15,6%	84,3%	15,7%	90,9%	9,1%	100,0%	0,0%

Grafikoni 4. Paraqitja grafike e ndërmarrjeve sipas gjinisë së pronarëve për TM4 2014



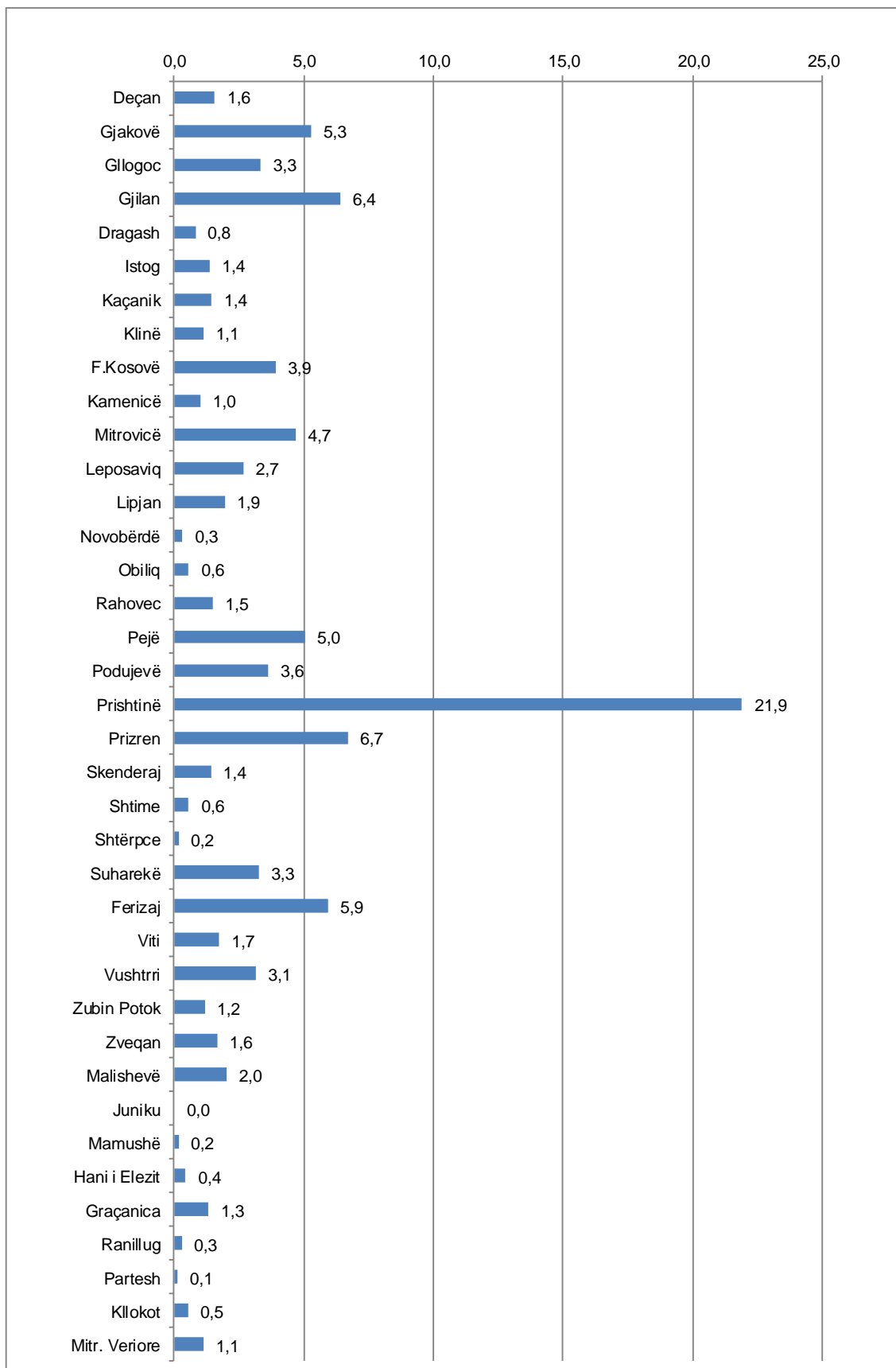
Sqarim: Të dhënat në Tabelën 4 dhe Grafikonin 4 janë nga tremujori i katërt 2014 (TM4-2014)

5 Numri i ndërmarrjeve të reja sipas komunave

Tabela 5. Numri i ndërmarrjeve të reja sipas komunave dhe seksioneve të aktiviteteve ekonomike në TM2 2015

Kodi dhe emertimi	Gjithsej	Seksionet e aktiviteteve ekonomike																		
		A	B	C	D	E	F	G	H	I	J	K	L	M	N	O	P	Q	R	S
		Bujqësi, pylltari dhe peshkataria	Xehetari dhe gurëthyes	Prodhim	Furnizim me energji elektrike, gaz avull dhe ajër të kondicionuar	Furnizim me ujë, kanalizim, menaxhim mbeturinash dhe aktivitete revitalizimi të tokës	Ndërtimtari	Tregti me shumicë dhe pakicë, riparim i mjeteve motorike, motocikletave	Transport dhe ruajtje	Akomodim dhe aktivitete të shërbimeve me ushqim	Informacion dhe komunikim	Aktivitetet financiare dhe sigurimit	Aktivitetet të patundshëmrisë	Aktivitetet profesionale, shkencore dhe teknike	Aktivitetet administrative dhe mbështetëse	Administratë publike dhe mbrojtje: sigurim social I detrueshëm	Arsim	Shëndetësi njerëzore dhe aktivitete të punës sociale	Art, zbavitje dhe rekreacion	Aktivitetet të shërbimeve tjera
	2487	212	12	261	5	13	193	751	142	263	98	15	15	139	76	10	29	67	60	126
01 Deçan	39	4	-	5	-	-	5	16	-	4	2	-	-	-	-	-	-	1	1	1
02 Gjakovë	131	5	1	18	-	-	7	33	4	18	3	1	-	6	3	-	3	2	14	13
03 Glogoc	83	5	-	10	-	2	12	33	3	6	2	-	-	3	2	-	1	2	-	2
04 Gjilan	159	3	3	13	-	1	15	48	14	27	7	-	-	4	6	2	3	5	3	5
05 Dragash	20	1	-	7	-	-	-	7	2	3	-	-	-	-	-	-	-	-	-	-
06 Istog	34	5	-	6	-	-	-	7	3	5	1	-	-	2	1	-	1	1	2	-
07 Kaçanik	36	2	-	3	-	-	2	18	-	5	-	1	-	2	-	-	-	-	-	3
08 Klinë	28	5	-	3	-	-	5	9	-	4	-	1	-	-	-	-	-	-	-	1
09 F.Kosovë	97	1	-	7	-	1	10	20	25	9	4	-	2	6	2	-	2	3	-	5
10 Kamenicë	25	5	1	4	-	-	3	3	4	3	-	-	-	-	-	-	-	1	1	-
11 Mitrovicë	116	4	1	12	-	-	14	33	16	8	7	-	1	5	2	-	2	3	3	5
12 Leposaviq	66	42	-	8	-	-	-	11	1	1	-	-	-	2	-	-	-	1	-	-
13 Lipjan	48	1	-	6	-	-	5	12	5	6	1	-	-	2	-	-	-	1	-	9
14 Novobërdë	8	2	-	2	-	-	-	-	-	2	1	-	-	-	-	-	-	-	-	1
15 Obiliq	14	-	-	1	-	-	1	7	2	2	-	-	-	-	-	1	-	-	-	-
16 Rahovec	37	4	-	4	-	1	3	10	2	5	1	-	-	1	-	-	-	1	2	3
17 Pejë	125	11	1	9	-	1	9	42	8	13	3	1	-	3	4	-	2	6	-	12
18 Podujevë	90	8	-	7	1	-	6	35	4	13	6	-	-	1	3	-	-	4	-	2
19 Prishtinë	544	3	3	30	2	4	33	182	10	51	46	6	7	68	31	4	8	18	22	16
20 Prizren	166	5	-	22	-	1	6	52	7	22	3	2	2	11	8	3	2	4	1	15
21 Skenderaj	35	2	-	2	-	-	5	15	-	1	-	-	-	2	-	-	1	1	2	4
22 Shtime	14	-	-	3	-	-	-	3	3	1	-	-	-	-	-	-	-	-	1	3
23 Shtërpce	4	1	-	-	-	-	-	1	1	1	-	-	-	-	-	-	-	-	-	-
24 Suharekë	81	33	-	6	-	-	11	12	1	6	3	-	-	2	2	-	-	1	2	2
25 Ferizaj	147	6	-	23	-	-	15	48	6	20	5	1	1	7	3	-	-	2	3	7
26 Viti	43	2	-	8	-	-	5	17	1	3	-	-	1	1	-	-	2	2	-	1
27 Vushtrri	78	6	-	12	-	1	6	17	11	7	1	1	-	3	6	-	1	-	1	5
28 Zubin Potok	29	15	-	5	-	1	-	5	-	1	-	-	-	1	-	-	-	1	-	-
29 Zveqan	41	20	1	4	-	-	-	6	1	1	-	-	-	2	-	-	-	4	-	2
30 Malishevë	50	-	1	7	1	-	7	15	4	6	1	1	-	-	1	-	1	1	1	3
31 Juniku	-	-	-	-	-	-	-	-	-	-	-	-	-	-	-	-	-	-	-	-
32 Mamushë	4	-	-	1	-	-	-	1	-	1	-	-	-	-	-	-	-	-	-	1
33 Hani i Elezit	11	-	-	-	-	-	1	5	2	2	-	-	-	-	1	-	-	-	-	-
34 Graçanica	33	1	-	5	1	-	3	8	1	4	1	-	-	3	1	-	-	1	-	4
35 Ranillug	7	2	-	1	-	-	1	-	-	1	-	-	-	-	-	-	-	-	1	1
36 Partesh	3	1	-	1	-	-	-	1	-	-	-	-	-	-	-	-	-	-	-	-
37 Kllokot	13	1	-	1	-	-	-	11	-	-	-	-	-	-	-	-	-	-	-	-
38 Mitr. Veriore	28	6	-	5	-	-	3	8	1	1	-	-	1	2	-	-	-	1	-	-

Grafikoni 5. Struktura e ndërmarrjeve të reja sipas komunave në TM2 2015



6 Ndërmarrjet e reja individuale dhe ato jo-individuale

Tabela 6. Numri i ndërmarrjeve të reja individuale sipas komunave dhe seksioneve të aktiviteteve ekonomike në TM2 2015

Kodi dhe emertimi	Gjithsej	Seksionet e aktiviteteve ekonomike																		
		Bujqësi, pylltari dhe peshkataria		C	D	E	F	G	H	I	J	K	L	M	N	O	P	Q	R	S
		A	B																	
	1899	184	3	201	0	7	116	570	128	228	56	9	10	83	49	2	22	54	54	123
01 Deçan	36	4	-	5	-	-	3	16	3	3	2	-	-	-	-	-	-	1	1	1
02 Gjakovë	115	4	-	15	-	-	5	29	3	17	2	1	-	6	1	-	3	2	14	13
03 Glogoc	79	4	-	8	-	2	11	33	3	6	2	-	-	3	2	-	1	2	2	2
04 Gjilan	127	3	1	9	-	1	10	38	13	23	7	-	-	3	5	-	2	4	3	5
05 Dragash	19	-	-	7	-	-	-	7	2	3	-	-	-	-	-	-	-	-	-	-
06 Istog	27	3	-	4	-	-	-	6	3	5	1	-	-	1	1	-	1	-	2	-
07 Kaçanik	26	1	-	1	-	-	1	13	-	5	1	-	1	-	-	-	-	-	-	3
08 Klinë	21	2	-	2	-	-	5	7	-	4	-	-	-	-	-	-	-	-	-	1
09 F.Kosovë	67	-	-	5	-	-	2	11	24	9	1	-	2	3	1	-	1	3	-	5
10 Kamenicë	19	2	-	4	-	-	2	3	3	3	-	-	-	-	-	-	-	1	1	-
11 Mitrovicë	99	3	-	10	-	-	9	30	16	8	6	-	1	4	2	-	2	1	2	5
12 Leposaviq	63	41	-	7	-	-	-	11	-	1	-	-	-	2	-	-	-	1	-	-
13 Lipjan	31	1	-	4	-	-	-	6	4	5	1	-	-	1	-	-	-	-	-	9
14 Novobërdë	5	1	-	1	-	-	-	-	-	2	-	-	-	-	-	-	-	-	-	1
15 Obiliq	10	-	-	-	-	-	-	6	2	2	-	-	-	-	-	-	-	-	-	-
16 Rahovec	35	4	-	4	-	-	2	10	2	5	1	-	-	1	-	-	-	1	2	3
17 Pejë	100	6	-	9	-	1	7	30	7	10	2	1	-	3	4	-	2	6	-	12
18 Podujevë	73	7	-	4	-	-	5	30	3	13	3	-	-	3	-	-	-	3	-	2
19 Prishtinë	280	3	-	17	-	1	10	89	5	38	16	3	4	32	14	2	3	13	17	13
20 Prizren	140	4	-	16	-	1	4	44	7	20	2	2	2	10	7	-	2	3	1	15
21 Skenderaj	30	2	-	1	-	-	3	15	-	-	-	-	-	1	-	-	1	1	2	4
22 Shtime	14	-	-	3	-	-	-	3	3	1	-	-	-	-	-	-	-	-	1	3
23 Shtërpce	4	1	-	-	-	-	-	1	1	1	-	-	-	-	-	-	-	-	-	-
24 Suharekë	70	33	-	5	-	-	7	9	1	5	3	-	-	1	1	-	-	1	2	2
25 Ferizaj	114	5	-	20	-	-	10	36	6	14	4	-	-	5	2	-	-	2	3	7
26 Viti	36	1	-	5	-	-	4	16	1	3	-	-	-	1	-	2	2	-	-	1
27 Vushtrri	68	6	-	10	-	1	4	16	11	6	1	-	-	2	4	-	1	-	1	5
28 Zubin Potok	25	14	-	4	-	-	-	5	-	1	-	-	-	-	-	-	-	1	-	-
29 Zveçan	37	20	1	3	-	-	-	5	1	1	-	-	-	1	-	-	-	3	-	2
30 Malishevë	47	-	1	6	-	-	6	15	4	6	1	1	-	1	1	-	1	1	1	3
31 Juniku	0	-	0	0	-	0	0	0	0	0	0	0	0	0	0	-	0	0	0	0
32 Mamushë	4	-	-	1	-	-	-	1	-	1	-	-	-	-	-	-	-	-	-	1
33 Hani i Elezit	8	-	-	-	-	-	1	4	1	2	-	-	-	-	-	-	-	-	-	-
34 Graçanicë	23	-	-	4	-	-	2	5	1	3	1	-	-	1	1	-	-	1	-	4
35 Ranillug	5	1	-	1	-	-	-	-	-	1	-	-	-	-	-	-	-	-	1	1
36 Partesh	3	1	-	1	-	-	-	1	-	-	-	-	-	-	-	-	-	-	-	-
37 Kllokot	12	1	-	-	-	-	-	11	-	-	-	-	-	-	-	-	-	-	-	-
38 Mitr. Veriore	27	6	-	5	-	-	3	8	1	1	-	-	1	1	-	-	-	1	-	-

Tabela 7. Numri i ndërmarrjeve të reja jo-individuele sipas komunave dhe seksioneve të aktiviteteve ekonomike në TM2 2015

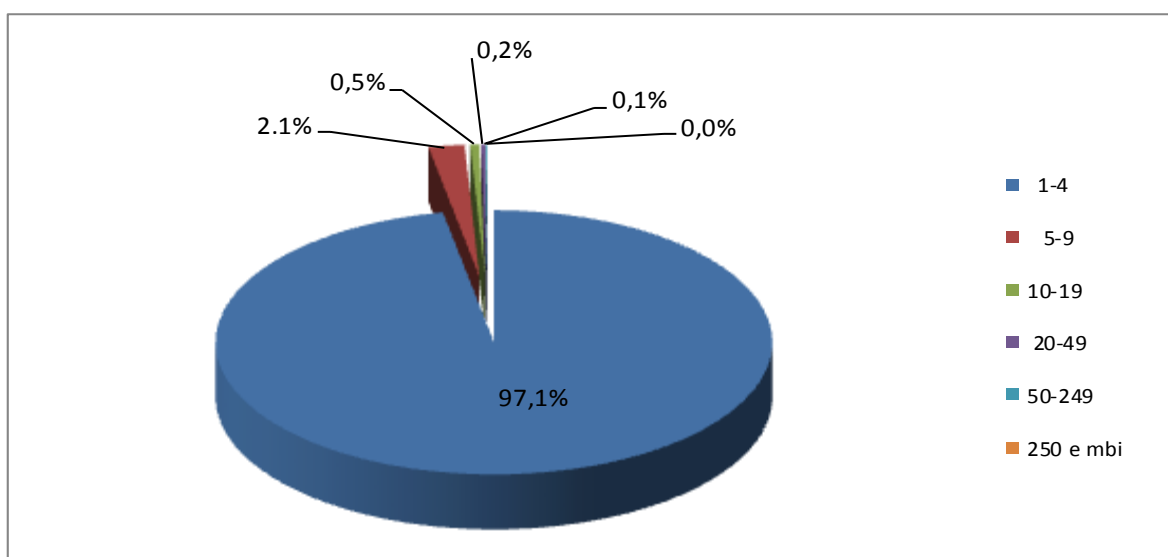
Kodi dhe emertimi	Komunat	Seksionet e aktiviteteve ekonomike																			
		A	B	C	D	E	F	G	H	I	J	K	L	M	N	O	P	Q	R	S	
		Bujqësi, pylltari dhe peshkataria	Xehetari dhe gurëthyes	Prodhim	Furnizim me energji elektrike, gaz avull dhe ajër të kondicionuar	Furnizim me ujë, kanalizim, menaxhim mbeturinash dhe aktivitete revitalizimi të	Ndërtimtari	Tregti me shumicë dhe pakicë, riparim i mjeteve motorike, motoçikletave	Transport dhe ruajtje	Akomodim dhe aktivitete të shërbimeve me ushqim	Informacion dhe komunikim	Aktivitetet financiare dhe sigurimit	Aktivitetet të patundshëmrisë	Aktivitetet profesionale, shkencore dhe teknike	Aktivitetet administrative dhe mbështetëse	Administratat publike dhe mbrojtje: sigurim social i detyrueshëm	Arsim	Shëndësi njerëzore dhe aktivitete të punës sociale	Art, zbavitje dhe rekreacion	Aktivitetet të shërbimeve tjera	
	Gjithsej	588	28	9	60	5	6	77	181	14	35	42	6	5	56	27	8	7	13	6	3
01 Deçan		3	-	-	-	-	-	2	-	-	1	-	-	-	-	-	-	-	-	-	-
02 Gjakovë		16	1	1	3	-	-	2	4	1	1	1	-	-	-	2	-	-	-	-	-
03 Glogoc		4	1	-	2	-	-	1	-	-	-	-	-	-	-	-	-	-	-	-	-
04 Gjilan		32	-	2	4	-	-	5	10	1	4	-	-	-	1	1	2	1	1	-	-
05 Dragash		1	1	-	-	-	-	-	-	-	-	-	-	-	-	-	-	-	-	-	-
06 Istog		7	2	-	2	-	-	-	1	-	-	-	-	-	1	-	-	-	1	-	-
07 Kaçanik		10	1	-	2	-	-	1	5	-	-	-	-	-	1	-	-	-	-	-	-
08 Klinë		7	3	-	1	-	-	-	2	-	-	-	1	-	-	-	-	-	-	-	-
09 F.Kosovë		30	1	-	2	-	1	8	9	1	-	3	-	-	3	1	-	1	-	-	-
10 Kamenicë		6	3	1	-	-	-	1	-	1	-	-	-	-	-	-	-	-	-	-	-
11 Mitrovicë		17	1	1	2	-	-	5	3	-	-	1	-	-	1	-	-	-	2	1	-
12 Leposaviq		3	1	-	1	-	-	-	-	1	-	-	-	-	-	-	-	-	-	-	-
13 Lipjan		17	-	-	2	-	-	5	6	1	1	-	-	-	1	-	-	-	1	-	-
14 Novobërdë		3	1	-	1	-	-	-	-	-	-	-	1	-	-	-	-	-	-	-	-
15 Obiliq		4	-	-	1	-	-	1	1	-	-	-	-	-	-	-	1	-	-	-	-
16 Rahovec		2	-	-	-	-	1	1	-	-	-	-	-	-	-	-	-	-	-	-	-
17 Pejë		25	5	1	-	-	-	2	12	1	3	1	-	-	-	-	-	-	-	-	-
18 Podujevë		17	1	-	3	1	-	1	5	1	-	3	-	-	1	-	-	-	1	-	-
19 Prishtinë		264	-	3	13	2	3	23	93	5	13	30	3	3	36	17	2	5	5	5	3
20 Prizren		26	1	-	6	-	-	2	8	-	2	1	-	-	1	1	3	-	1	-	-
21 Skenderaj		5	-	-	1	-	-	2	-	-	1	-	-	-	1	-	-	-	-	-	-
22 Shtime		-	-	-	-	-	-	-	-	-	-	-	-	-	-	-	-	-	-	-	-
23 Shtërpce		-	-	-	-	-	-	-	-	-	-	-	-	-	-	-	-	-	-	-	-
24 Suharekë		11	-	-	1	-	-	4	3	-	1	-	-	-	1	1	-	-	-	-	-
25 Ferizaj		33	1	-	3	-	-	5	12	-	6	1	1	1	2	1	-	-	-	-	-
26 Viti		7	1	-	3	-	-	1	1	-	-	-	-	1	-	-	-	-	-	-	-
27 Vushtrri		10	-	-	2	-	-	2	1	-	1	-	1	-	1	2	-	-	-	-	-
28 Zubin Potok		4	1	-	1	-	1	-	-	-	-	-	-	-	1	-	-	-	-	-	-
29 Zveçan		4	-	-	1	-	-	-	1	-	-	-	-	-	1	-	-	-	1	-	-
30 Malishevë		3	-	-	1	1	-	1	-	-	-	-	-	-	-	-	-	-	-	-	-
31 Juniku		-	-	-	-	-	-	-	-	-	-	-	-	-	-	-	-	-	-	-	-
32 Mamushë		-	-	-	-	-	-	-	-	-	-	-	-	-	-	-	-	-	-	-	-
33 Hani i Elezit		3	-	-	-	-	-	-	1	1	-	-	-	-	-	1	-	-	-	-	-
34 Graçanicë		10	1	-	1	1	-	1	3	-	1	-	-	-	2	-	-	-	-	-	-
35 Ranillug		2	1	-	-	-	-	1	-	-	-	-	-	-	-	-	-	-	-	-	-
36 Partesh		-	-	-	-	-	-	-	-	-	-	-	-	-	-	-	-	-	-	-	-
37 Kllokot		1	-	-	1	-	-	-	-	-	-	-	-	-	-	-	-	-	-	-	-
38 Mitr. Veriore		1	-	-	-	-	-	-	-	-	-	-	-	-	1	-	-	-	-	-	-

7 Ndërmarrjet e reja sipas seksioneve ekonomike dhe kategorisë së numrit të punësuarve

Tabela 8. Numri i ndërmarrjeve të reja sipas seksioneve të aktiviteteve ekonomike dhe kategorisë së numrit të punësuarve në TM2 2015

Seksionet e veprimtarive ekonomike	Gjithsej	Kategoria e numrit të punësuarve					
		1-4	5-9	10-19	20-49	50-249	250 e mbi
Gjithsej	2487	2414	52	13	6	2	-
A Bujqësi, pylltari dhe peshkatar	212	209	2	1	-	-	-
B Xehetari dhe gurëthyes	12	12	-	-	-	-	-
C Prodhim	261	250	8	2	1	-	-
D Furnizim me energji elektrike, gaz avull dhe ajër të kondicionuar	5	5	-	-	-	-	-
E Furnizim me ujë, kanalizim, menaxhim mbeturinash dhe aktivitete revitalizimi të tokës	13	13	-	-	-	-	-
F Ndërtimtari	193	183	8	-	1	1	-
G Tregti me shumicë dhe pakicë, riparim i mjeteve motorike, motoçikletave	751	741	8	2	-	-	-
H Transport dhe ruajtje	142	141	-	1	-	-	-
I Akomodim dhe aktivitete të shërbimeve me ushqim	263	252	10	1	-	-	-
J Informacion dhe komunikim	98	91	4	2	1	-	-
K Aktivitete financiare dhe sigurimit	15	14	1	-	-	-	-
L Aktivitete të patundshmërisë	15	15	-	-	-	-	-
M Aktivitete profesionale, shkencore dhe teknike	139	135	3	1	-	-	-
N Aktivitete administrative dhe mbështetëse	76	70	3	1	1	1	-
O Administratë publike dhe mbrojtje	10	5	2	2	1	-	-
P Arsim	29	29	-	-	-	-	-
Q Shëndetësi njerëzore dhe aktivitete të punës sociale	67	65	2	-	-	-	-
R Art, zbavitje dhe rekreacion	60	59	1	-	-	-	-
S Aktivitete të shërbimeve tjera	126	125	-	-	1	-	-

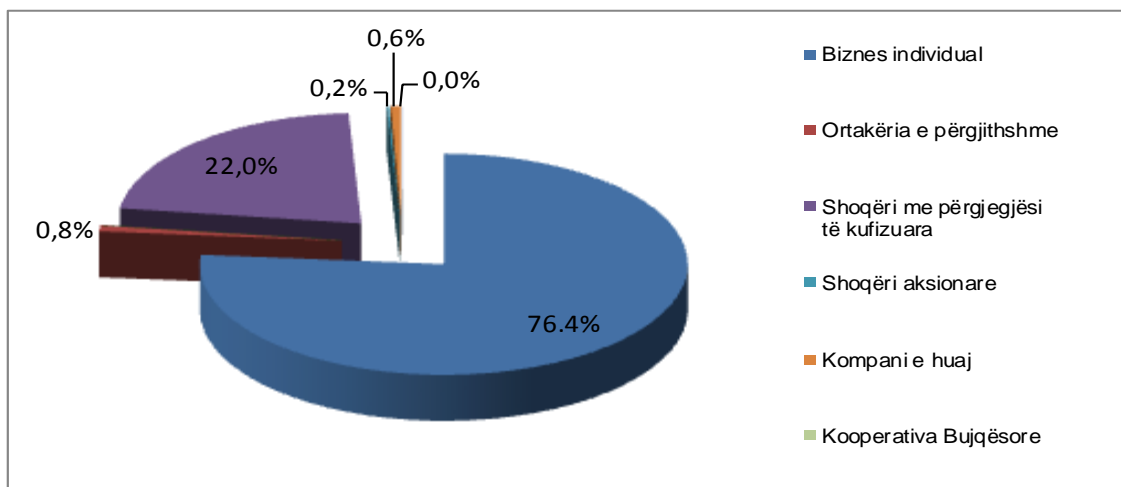
Grafikoni 6. Struktura e ndërmarrjeve të reja sipas kategorisë së numrit të punësuarve në TM2 2015



8 Ndërmarrjet e reja sipas formës legale

Tabela 9. Numri i ndërmarrjeve të reja sipas seksioneve të aktiviteteve ekonomike dhe formës legale të organizimit në TM2 2015

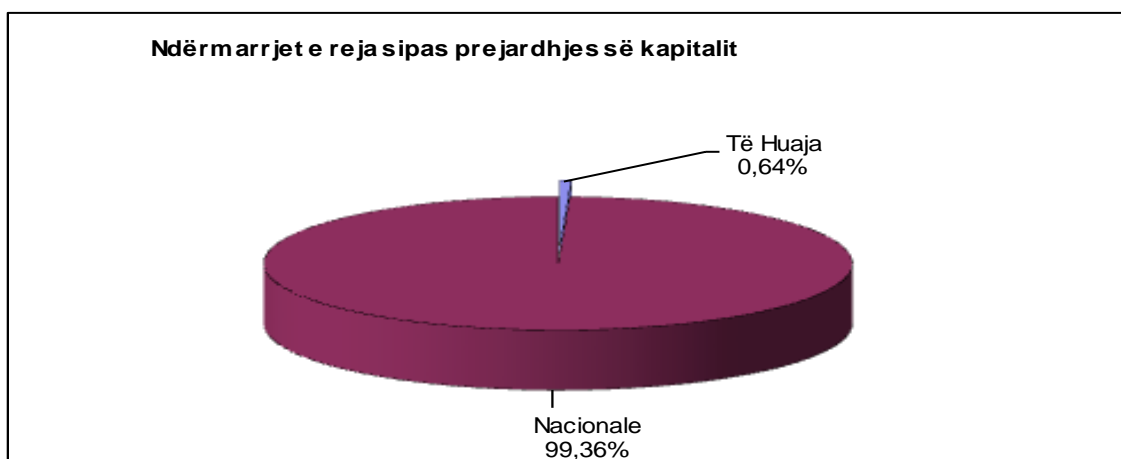
Seksionet e veprimtarive ekonomike	Forma legale e organizimit										
	Gjithsej	Biznes individual	Ortakëria e përgjithshme	Ortakëri e kufizuar	Shoqëri me përgjegjësi të kufizuara	Shoqëri aksionare	Kompani e huaj	Ndërmarrje shoqërore	Ndërmarrje publike	Kooperativa Bujqësore	nën juridiksion të AKM
Gjithsej	2487	1899	21	-	546	4	16	1	-	-	-
A Bujqësi, pylltari dhe peshkatori	212	184	1	-	26	-	-	1	-	-	-
B Xehetari dhe gurëthyes	12	3	-	-	8	1	-	-	-	-	-
C Prodhim	261	201	3	-	54	-	3	-	-	-	-
D Furnizim me energji elektrike, gaz avull dhe ajër të kondicionuar	5	-	-	-	4	1	-	-	-	-	-
E Furnizim me ujë, kanalizim, menaxhim mbeturinash dhe aktivitete revitalizimi të tokës	13	7	-	-	6	-	-	-	-	-	-
F Ndërtimtari	193	116	5	-	71	-	1	-	-	-	-
G Tregti me shumicë dhe pakicë, riparim i mjeteve motorike, motoçikletave	751	570	4	-	174	-	3	-	-	-	-
H Transport dhe ruajtje	142	128	-	-	11	1	2	-	-	-	-
I Akomodim dhe aktivitete të shërbimeve me ushqim	263	228	4	-	30	1	-	-	-	-	-
J Informacion dhe komunikim	98	56	1	-	41	-	-	-	-	-	-
K Aktivitete financiare dhe sigurimit	15	9	-	-	6	-	-	-	-	-	-
L Aktivitete të patundshmërisë	15	10	-	-	3	-	2	-	-	-	-
M Aktivitete profesionale, shkencore dhe teknike	139	83	1	-	52	-	3	-	-	-	-
N Aktivitete administrative dhe mbështetëse	76	49	-	-	25	-	2	-	-	-	-
O Administratë publike dhe mbrojtje	10	2	-	-	8	-	-	-	-	-	-
P Arsim	29	22	-	-	7	-	-	-	-	-	-
Q Shëndetësi njerëzore dhe aktivitete të punës sociale	67	54	2	-	11	-	-	-	-	-	-
R Art, zbavitje dhe rekreacion	60	54	-	-	6	-	-	-	-	-	-
S Aktivitete të shërbimeve tjera	126	123	-	-	3	-	-	-	-	-	-

Grafikoni 7. Ndërmarrjet e reja sipas formës legale të organizimit në TM2 2015


9 Ndërmarrjet e reja sipas prejardhjes së kapitalit

Tabela 10. Numri i ndërmarrjeve të reja sipas prejardhjes së kapitalit dhe kategorisë së numrit të punësuarve në TM2 2015

Kategoria e numrit të punësuarve	Prejardhja e kapitalit					
	Gjithsej		Të Huaja		Nacionale	
	2487	100%	16	100,0%	2471	100%
1-4	2414	97,1%	15	93,8%	2399	97,1%
5-9	52	2,1%	-	-	52	2,1%
10-19	13	0,5%	-	-	13	0,5%
20-49	6	0,2%	-	-	6	0,2%
50-99	1	0,0%	-	-	1	0,0%
100-499	1	0,0%	1	6,3%	-	-
>= 500	-	-	-	-	-	-

Grafikoni 8. Struktura e ndërmarrjeve të reja sipas prejardhjes së kapitalit


10 Ndërmarrjet e shuara

Tabela 11. Numri i ndërmarrjeve të shuara sipas komunave dhe seksioneve të aktiviteteve ekonomike në TM2 2015

Komunitet	Seksionet e aktiviteteve ekonomike																				
	Kodet dhe emertimi	Gjithsej	A	B	C	D	E	F	G	H	I	J	K	L	M	N	O	P	Q	R	S
			Bujqësi, pylltari dhe peshkataria	Xehetari dhe gurëthyes	Prodhim	Furnizim me energji elektrike, gaz avull dhe ajër të kondicionuar	Furnizim me ujë, kanalizim, menaxhim mbeturinash dhe aktivitete revitalizimi të ndërrimtarit	Tregti me shumicë dhe pakicë, riparim i mjeteve motorike, motoçikletave	Transport dhe ruajtje	Akomodim dhe aktivitete të shërbimeve me ushqim	Informacion dhe komunikim	Aktivitetet financiare dhe sigurimit	Aktivitetet të patundshëmrisë	Aktivitetet profesionale, shkencore dhe teknologjike	Aktivitetet administrative dhe mbështetëse	Administratat publike dhe mbrojtje: sigurim social I detyrueshëm	Arsim	Shëndetësi njerëzore dhe aktivitete të punës sociale	Art, zbavitje dhe rekreacion	Aktivitetet të shërbimeve tjera	
	435	27	1	24	2	2	52	155	44	43	6	-	5	19	10	-	2	4	9	30	
01 Deçan	9	1	-	1	-	-	-	6	-	-	-	-	-	-	-	-	-	-	-	-	1
02 Gjakovë	25	2	-	3	-	-	3	8	2	3	-	-	1	-	1	-	-	-	-	-	2
03 Glogoc	16	-	-	1	-	1	3	7	1	1	-	-	-	1	1	-	-	-	-	-	-
04 Gjiçan	27	1	-	2	-	-	2	13	-	4	-	-	-	1	-	-	-	-	-	2	2
05 Dragash	6	-	-	1	-	-	1	4	-	-	-	-	-	-	-	-	-	-	-	-	-
06 Istog	6	-	-	-	-	-	2	3	-	1	-	-	-	-	-	-	-	-	-	-	-
07 Kaçanik	5	-	-	-	-	-	-	1	2	1	-	-	-	-	-	-	-	-	1	-	-
08 Klinë	6	1	-	1	-	-	2	-	1	-	-	-	-	-	-	-	-	-	-	-	1
09 F.Kosovë	9	-	-	-	-	-	1	2	2	2	-	-	-	1	-	-	-	-	1	-	-
10 Kamenicë	8	2	-	1	-	-	3	1	1	-	-	-	-	-	-	-	-	-	-	-	-
11 Mitrovicë	25	1	-	1	-	1	5	7	-	4	-	-	-	1	1	-	1	1	1	1	1
12 Leposaviq	-	-	-	-	-	-	-	-	-	-	-	-	-	-	-	-	-	-	-	-	-
13 Lipjan	6	-	-	-	-	-	2	1	-	-	1	-	-	1	-	-	-	-	-	1	-
14 Novobërdë	-	-	-	-	-	-	-	-	-	-	-	-	-	-	-	-	-	-	-	-	-
15 Obiliq	-	-	-	-	-	-	-	-	-	-	-	-	-	-	-	-	-	-	-	-	-
16 Rahovec	6	-	-	1	-	-	-	3	-	2	-	-	-	-	-	-	-	-	-	-	-
17 Pejë	23	2	-	-	-	-	4	4	7	2	-	-	-	-	1	-	-	-	-	-	3
18 Podujevë	13	5	-	-	-	-	1	3	-	1	-	-	-	-	1	-	-	-	-	1	1
19 Prishtinë	72	1	1	4	-	-	8	25	2	4	3	-	1	12	2	-	-	1	2	6	6
20 Prizren	48	2	-	3	1	-	1	26	6	3	1	-	-	-	1	-	-	-	-	-	4
21 Skenderaj	18	4	-	-	-	-	2	6	5	-	-	-	-	-	-	-	-	-	-	-	1
22 Shtime	5	-	-	1	-	-	-	1	2	-	-	-	-	-	-	-	1	-	-	-	-
23 Shtërpce	5	-	-	-	-	-	3	-	-	1	-	-	-	-	-	-	-	-	-	-	1
24 Suharekë	34	2	-	2	1	-	6	12	4	4	-	-	-	-	-	-	-	-	-	-	3
25 Ferizaj	17	-	-	-	-	-	-	8	3	2	-	-	1	-	2	-	-	-	-	1	-
26 Viti	4	-	-	1	-	-	-	-	1	1	-	-	-	-	-	-	-	-	-	-	1
27 Vushtrri	20	1	-	1	-	-	-	7	3	3	-	-	-	1	-	-	-	-	-	1	3
28 Zubin Potok	-	-	-	-	-	-	-	-	-	-	-	-	-	-	-	-	-	-	-	-	-
29 Zveçan	1	1	-	-	-	-	-	-	-	-	-	-	-	-	-	-	-	-	-	-	-
30 Malishevë	6	-	-	-	-	-	3	1	-	1	1	-	-	-	-	-	-	-	-	-	-
31 Juniku	10	1	-	-	-	-	-	4	1	2	-	-	2	-	-	-	-	-	-	-	-
32 Mamushë	-	-	-	-	-	-	-	-	-	-	-	-	-	-	-	-	-	-	-	-	-
33 Hani i Elezit	2	-	-	-	-	-	-	1	1	-	-	-	-	-	-	-	-	-	-	-	-
34 Graçanica	1	-	-	-	-	-	-	-	-	-	-	-	-	1	-	-	-	-	-	-	-
35 Ranillug	-	-	-	-	-	-	-	-	-	-	-	-	-	-	-	-	-	-	-	-	-
36 Partesh	1	-	-	-	-	-	-	1	-	-	-	-	-	-	-	-	-	-	-	-	-
37 Kllokot	-	-	-	-	-	-	-	-	-	-	-	-	-	-	-	-	-	-	-	-	-
38 Mitr. Veriore	1	-	-	-	-	-	-	-	-	1	-	-	-	-	-	-	-	-	-	-	-

Agjencia e statistikave të Kosovës

përshkrim i shkurtër

Agjencia e statistikave të Kosovës është institucion profesional i cili merret me grumbullimin, përpunimin dhe publikimin e të dhënave zyrtare të statistikave. Si i tillë vepron që nga viti 1948 i cili ka kaluar nëpër disa faza historike, i strukturuar sipas rregullimit shtetëror të asaj kohe.

Më 2 Gusht 1999, Agjencioni ka rifilluar punën e vet profesionale (pas 9 viteve të ndërprerjes të të gjitha serive statistikore në dëm të interesit të Kosovës), si institucion i pavarur në kuadër të Ministrisë së Administratës Publike. Që nga data 12.12.2011 ky Agjencion vepron në kuadër të Kryeministrit të Kosovës. Agjencioni financohet nga Buxheti i Konsoliduar i Kosovës por edhe nga donatorët për projekte të veçanta dhe për ndihmë teknike profesionale.

Agjencia e Statistikave të Kosovës vepron sipas Ligjit Nr. 04/L-036 i cili ka hyrë në fuqi me 12.12.2011. Plani zhvillimor strategjik 2009-2013 është në implementim afatmesëm për zhvillimin e sistemit statistikor në korrelacion me Statistikat e Bashkësisë Evropiane (EUROSTAT-it).

Agjencia e statistikave të Kosovës ka këtë strukturë organizative: *Departamentet prodhuese;* (Departamenti i statistikave ekonomike dhe llogarive kombëtare, Departamenti i statistikave të bujqësisë dhe mjedisit, dhe Departamenti i statistikave sociale. *Departamentet mbështetëse;* (Departamenti i metodologjisë dhe teknologjisë informative, Departamenti për politika, planifikim, koordinim dhe komunikim, Departamenti i Regjistrimit dhe Anketimit si dhe Departamenti i administratës. **Ne kuadër të Agjencionit vepron edhe; Zyrat Rajonale; Gjakovë, Gjilan, Mitrovicë, Pejë, Prizren, Prishtinë, dhe Ferizaj**

Numri i të punësuarve dhe buxheti akoma janë të limituar. Të punësuar janë gjithsej 139 punëtorë, prej tyre, 104 (74,8%) në seli të Agjencionit, gjersa në Zyrat Rajonale, 35 (25,2%), Agjencioni ka këtë strukturë kualifikuese, 70,5% me shkollim universitar ndërsa 29,5% me shkollim të mesëm.

Kemi bashkëpunim profesional dhe teknik me të gjitha Ministrinë e Qeverisë së Kosovës, sidomos me Ministrinë e Ekonomisë dhe Financave, Bankën Qendrore të Kosovës, me institucionet ndërkombëtare, EUROSTAT-in, Fondin Monetar Ndërkombëtare, Bankën Botërore, SIDA e Suedisë, DFID, UNFPA, UNDP, UNICEF, dhe me statistikatat e shteteve në rajon.

Agjencia e Statistikave të Kosovës mbulon gati krejtësisht territorin e Republikës së Kosovës, duke u organizuar në strukturimin e qarqeve statistikore dhe njërive raportuese si njësi bazë dhe të vetme në shkallë vendi nga të cilat merr informatat e dorës së parë. Te gjitha anketat e zhvilluara në terren përdorin shtrirjen e mostrës në këto qarqe statistikore por edhe metodologjinë sipas rekomandimeve ndërkombëtare. Gjatë grumbullimit të të dhënave statistikore dhe raporteve nga njësitë raportuese angazhohen; profesionistë, teknikë, administratorë, civilë të zyrave të vendit, regjistruar terreni nga Zyrat Rajonale etj.

Kemi realizuar me sukses në vitin 2011 projektin e Regjistrimit të Popullsisë Ekonomike Familjar dhe banesave, i cili regjistrim nuk është realizuar që nga viti 1981. Rezultatet e fituara nga ky regjistrim do të kenë një rol të rëndësishëm për hartimin e Politikave zhvillimore.

Misioni i Agjencionit; të përmbush nevojat e shfrytëzuesve me të dhëna statistikore kualitative, objektive, në kohë dhe hapësirë në mënyrë që shfrytëzuesit të kenë bazë të besueshme që të bëjnë analiza të rregullta në interes të planifikimit dhe zhvillimit gjatë hartimit të projekteve në shkallë vendbanimi, komune dhe vendi. Të përkrah institucionet qeveritare, institutet, shkencën, akademinë, bizneset si dhe hulumtuesit e pavarur etj. në mënyrë që t'u sigurojë informata të duhura për vendim-marrësit si dhe përdoruesit tjerë në Kosovë.

- **Adresa: AGJENCIA E STATISTIKAVE TË KOSOVËS,**
Rr. "Zenele Salihu", nr. 4, 10000 Prishtinë
- **Telefoni:** +381 (0) 38 200 31 129
Kryeshefi Ekzekutiv: +381 (0) 38 200 31 112
- **Fax:** +381 (0) 38 235 033
- **E-mail:** economic@rks-gov.net
- **Ueb-faqe:** <http://ask.rks-gov.net>